Snel makelaars

033 494 77 20
snel@snelmakelaars.nl



BUNSCHOTEN-SPAKENBURG

Visserssteeg 2

Vraagprijs: **€ 550.000 k.k.**

www.visserssteeg2.nl



WELKOM AAN DE

Vissersteeg 2

VRAAGPRIJS
€ 550.000 k.k.

WOONOPPERVLAKTE
84 m²

INHOUD
281 m³

AANTAL KAMERS
3 (2 slaapkamers)

BOUWJAAR
1910

ENERGIELABEL
C

Aan de Visserssteeg 2 vind je een ruim appartement van 84 m² met prachtig uitzicht op de Oude Haven van Spakenburg. Vanuit hier kijk je uit over het water en de botters die hier liggen. Een mooie plek voor zoekers die graag in het dorp wonen met alles op loopafstand.
De Oude Haven is het historische centrum van Spakenburg. Je woont vlak bij terrassen, restaurants en winkels. Tijdens evenementen in de haven, zoals de Botterdagen, heb je een mooi uitzicht vanuit huis. Een wandeling langs het water doe je zo.
Bunschoten-Spakenburg ligt dicht bij het Eemmeer en heeft goede verbindingen. Met de auto ben je binnen een half uur in Amersfoort, Utrecht of Hilversum.

Indeling:
De woning heeft op de begane grond een entree, met de meterkast en opbergruimte. Vanuit hier bereik je de 1e woonverdieping, waar je direct de prettige sfeer van de woning ervaart. Je komt binnen in de royale woonkamer met prachtig uitzicht over de haven, de moderne keuken is praktisch ingericht en biedt alles wat je nodig hebt om hier fijn te koken en te wonen. Daarnaast beschikt deze verdieping over een aparte wasruimte, wat zorgt voor extra gemak en praktische bergruimte.

Via de overloop bereik je de 2e verdieping. Op de 2e verdieping bevinden zich 2 slaapkamers. De royale hoofdslaapkamer is voorzien van een dakkapel en airconditioning en biedt bovendien toegang tot de vlizotrap naar de bergzolder. De 2e slaapkamer beschikt eveneens over een dakkapel, airconditioning en een vaste kastenwand. Hierdoor is er volop ruimte voor een comfortabel bed, kleding en andere spullen.
Ook de badkamer is compleet uitgevoerd en beschikt over een douche, toilet en wastafel. Vanaf de overloop is er bovendien toegang tot het balkon, een fijne plek om even buiten te zitten en te genieten van de centrale omgeving en het mooie uitzicht.

De woning is keurig onderhouden en beschikt over energielabel C. Dankzij de ligging midden in het centrum bevinden winkels, horecagelegenheden en andere voorzieningen zich op korte afstand. Tegelijkertijd biedt het balkon een fijne buitenruimte en zorgt het prachtige uitzicht voor een bijzonder woongevoel.

Kenmerken:
* Prachtige maisonnette van 84m²
* Uniek uitzicht over de Oude Haven en de botters die daar liggen.
* Gelegen in hartje Spakenburg met daarbij alle voorzieningen op loopafstand
* Horeca en winkels binnen handbereik
* Zeer nette en moderne afwerking toegepast
* 2 slaapkamers
* Energielabel C
* Heerlijk balkon
* In 2020 geheel gerenoveerd.

Benieuwd naar een leuke maisonnette in het hart van Bunschoten-Spakenburg? Maak dan een afspraak voor een bezichtiging en ontdek zelf de ruimte, het uitzicht en de fijne centrale ligging van Visserssteeg 2!




















MARRAKECH FLAIR
IBIZA BOHEMIA




































IJssalon de Spatel
CHANCE


IJssalon de Spatel
CHANCE


IJssalon de Spatel
CHANCE
CHANCE baby's kinder tienermode CHANCE


Vissersteeg


Anno 1856
FISH & CHIPS


CHANCE




CHOCO
restaurant
de mandemaker
mandemaker
CHOCO

Plattegrond

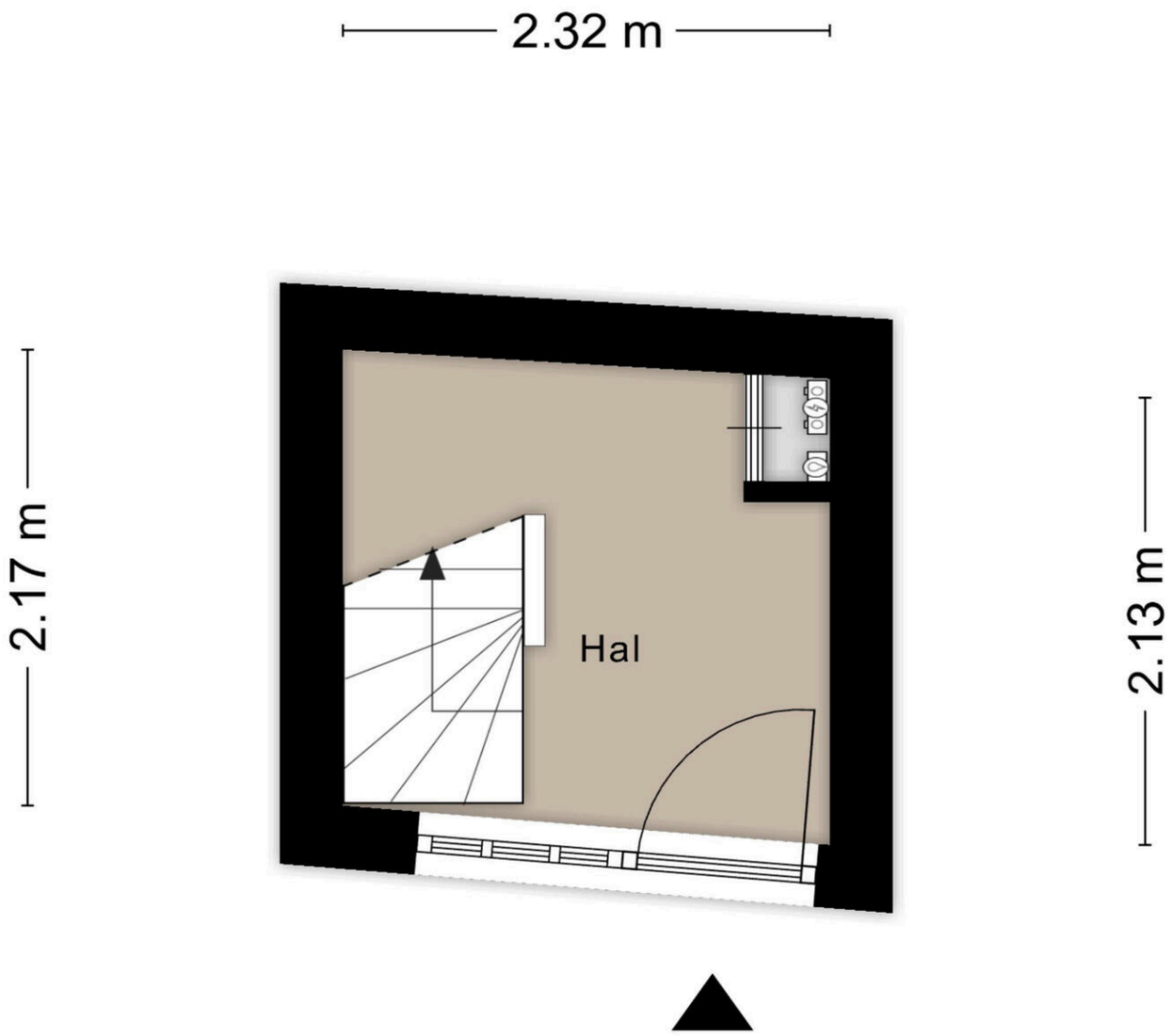

Aan de plattegronden kunnen geen rechten worden ontleend
© Zibber www.zibber.nl

Plattegrond



Aan de plattegronden kunnen geen rechten worden ontleend
© Zibber www.zibber.nl

Plattegrond



Aan de plattegronden kunnen geen rechten worden ontleend
© Zibber www.zibber.nl

Plattegrond

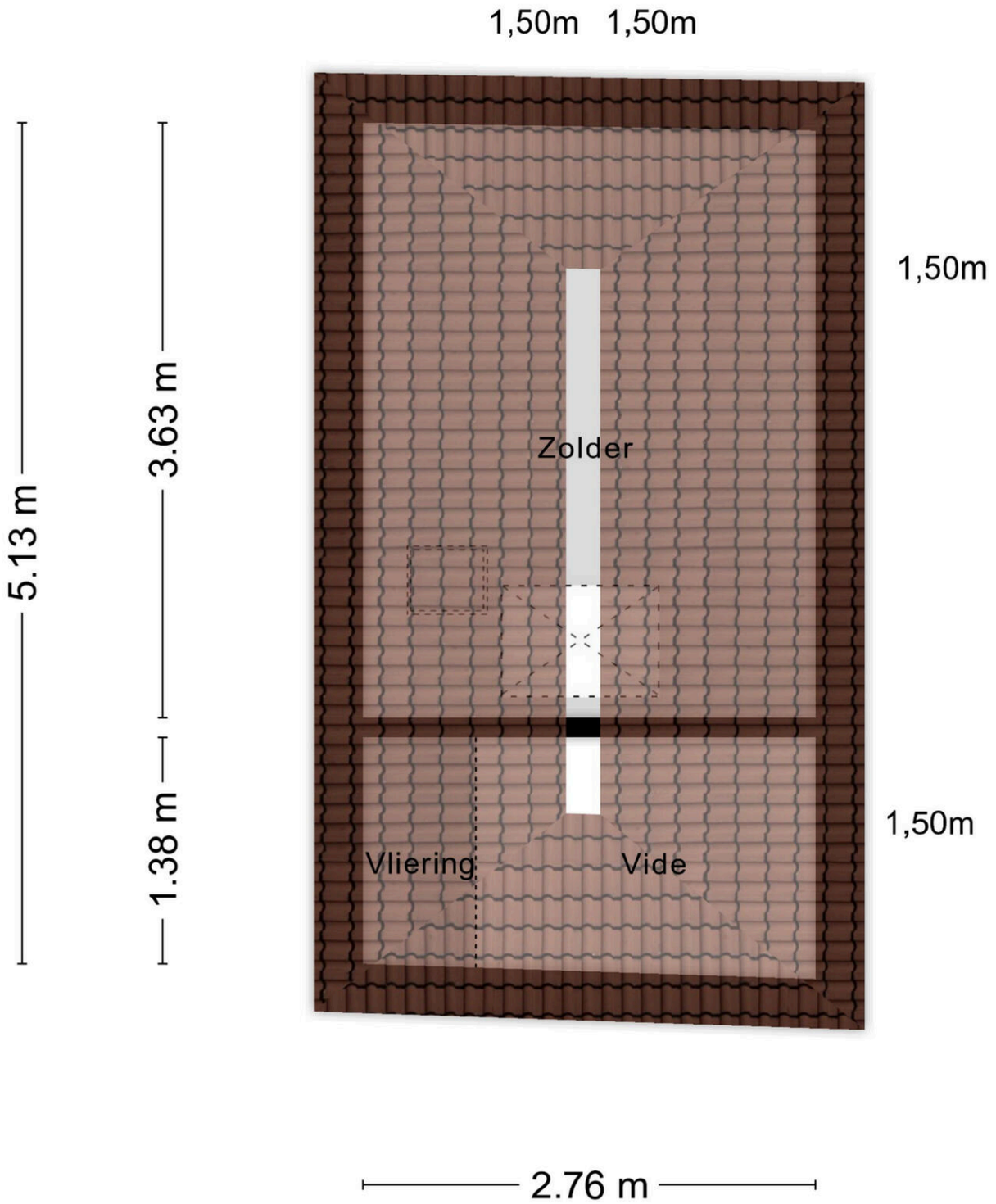

Aan de plattegronden kunnen geen rechten worden ontleend
© Zibber www.zibber.nl

Energielabel

Energielabel woningen

Registratienummer	Datum registratie	Geldig tot
637970093	06-10-2026	05-10-2036

Deze woning heeft energielabel C

249,97 kWh/m² (energie uit fossiele brandstoffen)

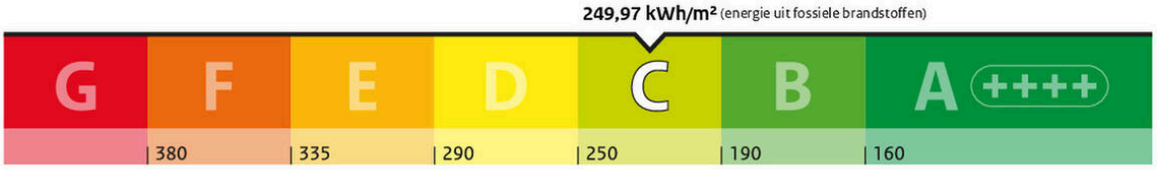

Isolatie van uw woning

Gevels	−
Daken	+/−
Vloeren	−
Ramen	+
Buitendeuren	−
Gevelpanelen	Niet van toepassing

Installaties in uw woning

Verwarming	HR-107 ketel
Warm water	Combitoestel
Zonneboiler	Geen zonneboiler
Ventilatie	Natuurlijke ventilatie via ramen en/of roosters
Koeling	Koeling aanwezig
Zonnepanelen	Geen zonnepanelen
Batterijopslag	Geen batterijopslag

Verbetermogelijkheden over isolatie en installaties vindt u op pagina 3.

Warmteverlies

Uw woning
164,20 kWh/m²



veel warmte verlies

149
doel:
Standaard voor woningisolatie

weinig warmte verlies

CO_2-uitstoot [kg CO_2 eq/m²]	54,00
Aandeel hernieuwbare energie [%]	0,0
Kans op hoge binnentemperaturen in de zomer	groot

Toelichting op alle indicatoren vindt u op pagina 2.

Over deze woning

Adres
Visserssteeg 2
3752BZ Bunschoten-Spakenburg

Bouwjaar
1910

Woningtype
Tussenwoning

Gebruiksoppervlakte
82 m²



Energieadviseur
K. van Dusschoten

Energielabel | Advies | Verbeter Je Huis | Technische details | Meer informatie

Uitleg energielabel en indicatoren

Doel van het energielabel

Het energielabel laat zien hoe zuinig uw woning met energie omgaat. U kunt het gebruiken om uw woning te verbeteren en voor te bereiden op de toekomst.

- Hoe groener het label, hoe zuiniger uw woning.
- In 2050 willen we in Nederland en Europa dat woningen geen aardgas of andere fossiele energie meer gebruiken.
- Als u nog aardgas gebruikt voor verwarming, is het goed om u alvast voor te bereiden.
- Dit energielabel laat zien welke mogelijkheden er zijn om uw woning te verbeteren.

Hoe wordt het energielabel bepaald?
Het energielabel wordt bepaald door een energieadviseur. Die verzamelt technische informatie over uw woning, zoals de isolatie en het type verwarmings- en ventilatiesysteem. Daarna bepaalt een computerprogramma het energielabel. Hierbij wordt uitgegaan van een gemiddeld aantal bewoners en het gemiddelde Nederlandse klimaat. Let op: het energielabel gaat alleen over uw woning zelf. Het geeft geen informatie over het energieverbruik van apparaten, zoals de tv, wasmachine en koelkast, of over hoe zuinig u zelf leeft. Daarom is het energiegebruik op het energielabel niet hetzelfde als op uw energierekening.

Dit zijn de resultaten van uw woning	Toelichting
C **249,97** kWh/m²	**Energie uit fossiele brandstoffen** Hoe minder energie uit fossiele brandstoffen (zoals olie en aardgas) uw woning gebruikt, hoe beter het energielabel is. Het energielabel loopt van G (heel onzuinig) tot A++++ (heel zuinig). Hoeveel fossiele energie uw woning jaarlijks gebruikt, hangt af van de isolatie en de installaties voor verwarming, koeling, warm water en ventilatie. Als u hernieuwbare energie gebruikt, heeft u minder fossiele energie nodig. Hernieuwbare energie kunt u opwekken met zonnepanelen, een zonneboiler of een warmtepomp.
Wel lokale uitstoot	**Lokale uitstoot door fossiele brandstoffen** Om in 2050 geen fossiele brandstoffen meer te gebruiken, willen we in Nederland stoppen met het gebruik van aardgas en olie in woningen. Voor het energielabel kijken we alleen naar verwarming en warm water. Een sfeerhaard en gasfornuis worden niet meegenomen in de berekening.
164,20 kWh/m² Voldoet aan de Standaard voor woningisolatie? ○ ja ◉ nee	**Warmteverlies** Het warmteverlies geeft aan hoeveel warmte uw woning verliest in de winter. Hoe lager het getal, hoe beter. Een goed geïsoleerde woning verliest weinig warmte, vooral als kieren en naden dicht zijn en er een zuinig ventilatiesysteem is. Het warmteverlies van uw woning is jaarlijks 164,20 kWh per m². Met een warmteverlies van maximaal 149 kWh per m² voldoet uw woning aan de Standaard voor woningisolatie. De Standaard voor woning-isolatie geeft aan wanneer uw woning goed genoeg geïsoleerd is om over te stappen naar een verwarmingssysteem van ongeveer 70 graden, zoals sommige warmtenetten.
54,00 kg CO_2 eq/m²	**CO_2-uitstoot** Bij het gebruik van fossiele energie komt CO_2 vrij. Minder CO_2-uitstoot is belangrijk om de klimaatverandering tegen te gaan.
0,0 %	**Aandeel hernieuwbare energie** Hernieuwbare energie (of duurzame energie) komt van de zon, biomassa, buitenlucht en uit de bodem. Zonnepanelen, zonneboilers, warmtepompen en biomassaketels vergroten het aandeel hernieuwbare energie. Hoe meer hernieuwbare energie uw woning gebruikt, hoe minder fossiele energie nodig is.
Kans op hoge binnentemperaturen ○ klein ◉ groot	**Kans op hoge binnentemperaturen** Door klimaatverandering worden de zomers in Nederland steeds warmer. U kunt uw woning koeler houden met maatregelen zoals buitenzonwering, zonwerend glas en dakisolatie. Daardoor heeft u minder vaak een airco of andere koeling nodig om de temperatuur binnen prettig te houden. Bij de berekening van de kans op hoge binnen-temperaturen is geen rekening gehouden met schaduw van bijvoorbeeld bomen of gebouwen naast de woning.

Energielabel | Advies | Verbeter Je Huis | Technische details | Meer informatie

Mogelijkheden om energie te besparen

Hieronder ziet u of er mogelijkheden zijn om uw woning energiezuiniger te maken. Als u deze verbeteringen uitvoert, kunt u besparen op uw energierekening en uw wooncomfort vergroten. De genoemde verbeterpunten zijn automatisch bepaald en geven een eerste indruk van wat mogelijk is. Voor monumenten kunnen andere verbetermogelijkheden gelden, want wat u kunt doen, hangt af van uw woning en uw persoonlijke situatie.

Een energieadviseur, installateur of aannemer kan u hierbij helpen en uitleg geven over kosten, technische mogelijkheden, comfort, binnenklimaat en gezondheid. Over het algemeen is het verstandig om eerst te isoleren, daarna de installatie zuiniger te maken en vervolgens te investeren in duurzame energie (zoals bijvoorbeeld zonnepanelen).

Wilt u verder aan de slag? Neem dan contact op met uw energieadviseur of installateur, of klik op de link op pagina 5 voor een persoonlijk verbeterplan. Daar vindt u ook handige links naar websites met extra informatie en tips die u verder kunnen helpen.

	Uw situatie	Verbetermogelijkheden
	De gevel of een deel daarvan is nog niet geïsoleerd.	Pas gevelisolatie toe.
	De vloer of een deel daarvan is nog niet geïsoleerd.	Pas vloerisolatie toe.
	De buitendeuren of een deel daarvan zijn nog niet geïsoleerd.	Pas een geïsoleerde buitendeur toe.
	De verwarmingsinstallatie is niet energiezuinig.	Pas een energiezuinig en aardgasvrij verwarmingssysteem toe, zoals een warmtepomp of een warmtenet.
	Er is geen douche-wtw (douche-warmte-terug-winninstallatie) aanwezig.	Plaats een douche-wtw om de warmte van wegstromend douchewater opnieuw te gebruiken.
	Er is geen zonneboiler aanwezig.	Plaats een zonneboiler om warmte van de zon te gebruiken voor het (voor)verwarmen van warm water.
	Het ventilatiesysteem is niet energiezuinig.	Pas een energiezuinig ventilatiesysteem toe met CO_2-regeling of warmteterugwinning.
	Er zijn geen zonnepanelen.	Plaats zonnepanelen om stroom op te wekken.

Aandachtspunten bij de verbetermogelijkheden

Let op deze extra punten als u uw woning energiezuiniger en comfortabeler wilt maken.

Na-isoleren

Waarschijnlijk wordt uw woning maar één keer na-geïsoleerd. Het is daarom slim om meteen goed te isoleren. Als u isoleert richting het niveau van de streefwaarden, hoeft u later niet nog een keer te isoleren. En zorgt u ervoor dat u de juiste stappen zet om in de toekomst klaar te zijn voor lage temperatuur verwarming.

Als u wilt voldoen aan de Standaard voor woningisolatie is het niet nodig om voor alle bouwdelen van de woning de streefwaarde te halen.

Kierdichting

Wilt u overstappen op duurzame verwarming, zoals een warmtepomp? Dan moet uw woning goed geïsoleerd én luchtdicht zijn. Lucht ontsnapt vaak via kieren en naden, bijvoorbeeld bij ramen, gevels en het dak. Daardoor gaat warmte verloren. Bij het isoleren van vloeren, gevels, daken, ramen, deuren en panelen is het belangrijk dat alles goed op elkaar aansluit. Zo voorkomt u warmteverlies en koude tocht. Door tocht zetten mensen de verwarming hoger en dat kost extra energie.

Ventilatie

Als u kieren en naden dicht maakt, komt er geen lucht meer van buiten naar binnen. Dat voorkomt tocht. Maar uw woning heeft wel frisse lucht nodig. Goede ventilatie is belangrijk voor uw gezondheid en voorkomt vochtproblemen. Als u uw woning isoleert en kieren en naden dicht, zorg dan ook voor genoeg ventilatie. Denk bijvoorbeeld aan roosters die reageren op de winddruk, of een ventilatie-unit die warmte terugwint. Vraag een energieadviseur om advies.

Monument

Woont u in een monument? Dan zijn misschien niet alle verbetermogelijkheden voor uw woning mogelijk of is een specifieke aanpak nodig. Kijk voor meer informatie op: www.cultureelerfgoed.nl/duurzaam

Klimaatverandering

Door klimaatverandering worden de zomers in Nederland warmer. Daarom is het goed om buitenzonwering (zoals zonneschermen, screens, rolluiken) of zonwerend glas te gebruiken. Gebruik zo min mogelijk koelsystemen zoals airco's, want die gebruiken veel energie. Aanpassen aan het veranderende klimaat helpt u bij de voorbereiding op hitte, droogte en veel regen. Een groene tuin koelt de omgeving en voorkomt wateroverlast.

Onderhoud en gebruik van installaties

U kunt veel energie besparen door uw woning en de installaties voor verwarming en ventilatie goed in te regelen, te gebruiken en te onderhouden. Dit zorgt voor minder energiegebruik en voor een gezonder en comfortabeler binnenklimaat.

Vervangen van installaties

De meeste installaties, zoals cv-ketels, zonnepanelen en ventilatiesystemen, gaan 15 tot 20 jaar mee. Het is slim om op tijd na te denken over vervanging. Laat u daarom een paar jaar van tevoren goed informeren over duurzame en energiezuinige alternatieven.

Lage temperatuur verwarming

De meeste huizen in Nederland hebben een cv-ketel. Die verwarmt water tot 70 à 80 graden Celsius voor de radiatoren. In goed geïsoleerde woningen is zo'n hoge temperatuur vaak niet nodig. Een warmtepomp kan die woningen ook verwarmen met water van 30 tot 55 graden Celsius. Dit soort verwarming noemen we lage temperatuur verwarming (LT) of duurzame verwarming. Het is dan belangrijk dat de radiatoren of vloerverwarming genoeg warmte af kunnen geven bij die lagere temperatuur. Vloer- en wandverwarming zijn hier heel geschikt voor. Ook bestaande radiatoren kunnen geschikt zijn voor verwarmen met lage temperaturen. Als dit niet zo is, moeten ze worden aangepast.

Energielabel | Advies | Verbeter Je Huis | Technische details | Meer informatie

Wilt u uw woning verbeteren? Doe de Verbetercheck.

Doe de Verbetercheck en bekijk uw verbeterplan op verbeterjehuis.nl

1. Scan de QR-code. U komt direct bij uw woning uit in de Verbetercheck van MilieuCentraal.
2. Vul het aantal bewoners, uw energiegebruik en de technische woningkenmerken van het energielabel in.
3. Maak uw eigen verbeterplan en krijg informatie over investeringskosten, subsidies en energiekosten.
4. Kies welke verbetermaatregelen bij u passen en ga aan de slag!

Uw voordeel: uw woning wordt energiezuiniger en comfortabeler en uw energierekening gaat omlaag.

Let op! De Verbetercheck werkt niet voor appartementen.

Maak uw persoonlijke verbeterplan en ga aan de slag.

Wat is er nog meer mogelijk?

Praktische hulp van het Energieloket in uw gemeente

Op Verbeterjehuis.nl vindt u de gegevens van het Energieloket van uw gemeente. Dit loket helpt u met het besparen van energie. Het loket adviseert welke maatregelen goed passen bij uw woning, bijvoorbeeld isolatie, zonnepanelen of een warmtepomp. U kunt hulp krijgen van begin tot eind. Bijvoorbeeld bij het aanvragen van offertes of het vinden van een vakman. Ook kan het Energieloket helpen bij het aanvragen van subsidies en leningen.

Kijk voor meer informatie op: www.energiehulpvinden.nl

Subsidies en leningen

Wilt u uw woning duurzamer maken? Dan kunt u gebruikmaken van subsidies en leningen van de overheid, uw gemeente of andere organisaties. Kijk welke mogelijkheden er zijn en waar u deze kunt aanvragen.

Kijk voor meer informatie op: www.energiesubsidiewijzer.nl

Energielabel en een koopwoning?

Het energielabel laat zien hoe energiezuinig uw woning is. U ziet ook welke verbeteringen mogelijk zijn. Houd hier rekening mee als u een woning koopt of een hypotheek afsluit. Voor energiebesparende maatregelen kunt u extra geld lenen via uw hypotheek.

Energielabel en een huurwoning?

Huurt u een woning? Dan krijgt u een energielabel van de verhuurder. Een energiezuinige woning krijgt meer huurpunten. De verhuurder mag dan een hogere huur vragen, binnen de geldende regels.

Energielabel en lid van een Vereniging van Eigenaren (VvE)?

Heeft u een koopappartement met een VvE? Dan krijgt elk appartement een eigen energielabel. De eigenaren beslissen samen over de verbetermaatregelen.

Kijk voor meer informatie over deze onderwerpen op:
www.energielabel.nl/woningen

Deze informatie is extra. De energieadviseur heeft deze gegevens gebruikt om uw energielabel te berekenen.

Gevels, daken en vloeren

Hieronder ziet u de oppervlakten met de isolatiewaarden (R_c-waarden) van de gevels, daken en vloeren van uw woning. Hoe hoger de R_c-waarde, hoe beter de isolatie. Goede isolatie houdt de warmte beter binnen in koude maanden. Hoe groter een gevel, vloer of dak is, hoe meer invloed de isolatie heeft op het energiegebruik van uw woning.

Met goede isolatie verliest uw woning minder warmte. Zo bespaart u op uw energiekosten en vermindert u de CO_2-uitstoot. Ook zorgt goede isolatie voor meer comfort. Uw woning blijft dan gelijkmatiger warm, omdat geïsoleerde gevels, daken en vloeren minder kou afgeven.

⚠ Gevels, daken en vloeren die niet of slecht geïsoleerd zijn in uw woning zijn rood gemarkeerd. Als u gaat na-isoleren, doe het dan meteen goed en isoleer richting de streefwaarde. Dan bent u in één keer klaar voor de toekomst.

Oriëntatie	Oppervlakte [m²]	R_c-waarde [m²K/W]
Gevels		
Noord	0,9	0,35 ⚠
Oost	14,9	0,35 ⚠
Oost	0,6	0,35 ⚠
Oost	0,6	0,35 ⚠
Zuid	15,8	0,35 ⚠
Zuid	0,9	0,35 ⚠
West	6,4	0,35 ⚠
West	0,6	0,35 ⚠
Daken		
Noord	14,5	1,55
Oost	26,9	1,55
Oost	1,7	0,86
Zuid	12,3	1,55

Energielabel | Advies | Verbeter Je Huis | Technische details | Meer informatie

Deze informatie is extra. De energieadviseur heeft deze gegevens gebruikt om uw energielabel te berekenen.

Oriëntatie	Oppervlakte [m²]	R_c-waarde [m²K/W]
Daken		
Zuid	1,4	0,86
West	20,4	1,55
Vloeren		
-	5,5	0,15 ⚠

Toelichting

- Een ander woord voor gevels is buitenmuren.
- Daken kunnen plat of schuin zijn. Ook de bovenkant van een dakkapel hoort bij het dak.
- Met vloeren bedoelen we vloeren die grenzen aan de grond of de buitenlucht. Dit zijn bijvoorbeeld de begane grondvloeren, met of zonder kruipruimte, maar ook vloeren boven een doorgang.
- De streefwaarde voor gevels is een R_c-waarde van 6 m²K/W. Voor daken is dat 8 m²K/W en voor vloeren 3,5 m²K/W.
- Woningen die gebouwd zijn na 1992 zijn vaak al goed geïsoleerd. Na-isoleren tot de streefwaarde is dan niet meer nodig.
- De symbolen -, +/-, +, ++ op pagina 1 laten zien hoe goed elk deel van uw woning gemiddeld is geïsoleerd. Een - betekent: ongeïsoleerd en ++ betekent: isolatie zoals bij een nieuwbouwwoning. Als u uw woning later heeft geïsoleerd (nageïsoleerd), dan haalt u misschien niet het niveau van nieuwbouw. In dat geval is bijvoorbeeld +/- het hoogste wat u kunt bereiken.

Deze informatie is extra. De energieadviseur heeft deze gegevens gebruikt om uw energielabel te berekenen.

Ramen, buitendeuren en gevelpanelen

Hieronder ziet u de oppervlakten en isolatiewaarden (U-waarden) van de ramen, buitendeuren en gevelpanelen van uw woning. Hoe lager de U-waarde, hoe beter de isolatie. HR++ glas en triple-glas, geïsoleerde deuren en gevelpanelen houden de warmte beter binnen. Hoe groter de oppervlakte, hoe meer invloed de isolatiewaarde heeft op het energiegebruik van uw woning.

Met goede isolatie verliest uw woning minder warmte. Zo bespaart u op energiekosten en vermindert u de CO_2-uitstoot. Goede isolatie zorgt ook voor meer comfort in uw woning.

Ramen, buitendeuren en gevelpanelen die niet of slecht geïsoleerd zijn, zijn rood gemarkeerd. Vervangt u uw ramen, buitendeuren of gevelpanelen? Kies dan meteen voor een oplossing die richting de streefwaarde gaat. Zo bent u in één keer klaar voor de toekomst.

Oriëntatie	Oppervlakte [m²]	U-waarde [W/m²K]
Ramen		
Noord	0,4	1,80
Oost	4,2	2,90
Oost	2,4	1,80
Oost	2,1	1,80
Zuid	2,4	2,90
Zuid	2,3	1,80
Zuid	1,7	2,30
Zuid	1,7	1,80
Zuid	0,5	2,30
Zuid	0,1	2,30
West	4,4	2,90
West	1,5	2,30
West	1,0	2,30
West	0,8	2,90
West	0,5	2,30
West	0,5	1,80

Energielabel | Advies | Verbeter Je Huis | Technische details | Meer informatie

Deze informatie is extra. De energieadviseur heeft deze gegevens gebruikt om uw energielabel te berekenen.

Oriëntatie	Oppervlakte [m²]	U-waarde [W/m²K]
Ramen		
West	0,4	1,80
Buitendeuren		
Zuid	1,9	3,40 ⚠
West	1,0	3,40 ⚠

Toelichting

- Ramen zijn alle ramen aan de buitenkant van uw woning. Ook een buitendeur met veel glas, zoals een balkondeur of keukendeur, telt als een raam.
- Een buitendeur met weinig glas, zoals veel voordeuren, telt als buitendeur.
- Gevelpanelen zijn dichte, niet-doorzichtige delen in een kozijn. Ze zitten bijvoorbeeld onder ramen. Gevelpanelen worden ook vulpanelen genoemd.
- Om te bepalen hoe goed ramen, deuren en gevelpanelen geïsoleerd zijn, kijkt de energieadviseur naar het glas, de deur of het paneel in combinatie met het kozijn. De U-waarde is daarom vaak hoger dan de U-waarde van alleen het glas.
- De streefwaarde voor ramen (inclusief kozijnen) is een U-waarde van 1,0 W/m²K. Voor panelen en buitendeuren is dat 1,4 W/m²K.
- De symbolen -, +/-, +, ++ op pagina 1 laten zien hoe goed elk deel van uw woning gemiddeld is geïsoleerd. Een - betekent: enkel glas of een niet geïsoleerde deur en ++ betekent: ramen zoals bij een nieuwbouwwoning en geïsoleerde deuren en gevelpanelen. Als u uw woning later heeft geïsoleerd (nageïsoleerd), dan haalt u misschien niet het niveau van nieuwbouw. In dat geval is bijvoorbeeld +/- het hoogste wat u kunt bereiken.

Deze informatie is extra. De energieadviseur heeft deze gegevens gebruikt om uw energielabel te berekenen.

Verwarming

In de tabel hieronder ziet u welke installaties voor verwarming in uw woning aanwezig zijn. Ook staat erbij welk deel van de woning ze verwarmen. In de meeste woningen is er één verwarmingstoestel. Soms zijn het er meer.

Veel woningen hebben radiatoren die werken met hoge temperaturen (70 tot 80 graden Celsius). Met een systeem dat op lagere temperaturen werkt (LT-systeem) kunt u energie besparen. Ook is het dan makkelijker om over te stappen op duurzame verwarming, zoals een warmtepomp. Zodat u klaar bent voor de toekomst. In de tabel staat of uw woning al een LT-systeem heeft.

Systeem	Verwarmingstoestellen	Aangesloten opp. [m²]	LT-systeem
1	HR-107 ketel	82,0	Onbekend

Warm water

In de tabel hieronder ziet u welke installaties voor warm water in uw woning aanwezig zijn. In de meeste woningen is er één warm-watertoestel. Soms zijn er verschillende toestellen die warm water maken.

Met een douche-wtw gebruikt u de warmte van het gebruikte douchewater om het koude water alvast een beetje op te warmen. Dit voorverwarmde water gaat naar de douchekraan of naar het warmwatertoestel. In de afvoerpijp, douchebak of vloer zit een warmtewisselaar die de warmte terugwint. Zo bespaart u energie.

Systeem	Warmwatertoestellen	Douche-wtw
1	Combitoestel	Niet aanwezig

Zonneboiler

Als u een zonneboiler heeft, ziet u hieronder hoe groot het collectoroppervlak van uw zonneboiler is. Hoe groter de collector, hoe meer zonnewarmte deze opvangt. Ook de oriëntatie (richting) van de zonnecollector is belangrijk. Een collector die op het zuiden staat, vangt de meeste zonnewarmte op. Met een zonneboiler warmt u het water op met hernieuwbare energie.

Systeem	Oriëntatie	Oppervlakte [m²]
1	Geen zonneboiler	n.v.t.

Ventilatie

Ventilatie zorgt voor frisse lucht in uw woning en is goed voor de gezondheid. In de tabel hieronder staat welk ventilatiesysteem in uw woning is geïnstalleerd. In oudere woningen is er vaak geen mechanisch ventilatiesysteem. Daar komt de frisse lucht binnen via roosters boven het raam of door ramen open te zetten.

Bij woningen die na 1975 zijn gebouwd, zorgt een ventilator meestal voor frisse lucht. Dit kan een energiezuinige gelijkstroomventilator zijn of een minder zuinige wisselstroomventilator. In de tabel staat ook of de warmte uit de ventilatielucht opnieuw wordt gebruikt in uw woning (warmteterugwinning).

Systeem	Ventilatiesysteem	Warmteterugwinning	Gelijkstroomventilator	Aangesloten opp. [m²]
1	Natuurlijke ventilatie via ramen en/of roosters	n.v.t.	n.v.t.	82,0

Energielabel | Advies | Verbeter Je Huis | Technische details | Meer informatie

Deze informatie is extra. De energieadviseur heeft deze gegevens gebruikt om uw energielabel te berekenen.

Koeling

Heeft uw woning een mechanisch koelsysteem (zoals een vaste airco)? Dan staat dat in de tabel hieronder. Een losse airco staat er niet in. Koelsystemen gebruiken energie. In plaats van een koelsysteem kunt u beter buitenzonwering toepassen, zoals zonneschermen, screens en rolluiken. Ook een dakoverstek of zonwerend glas helpt. Daarmee houdt u de zon buiten en blijft uw woning in de zomer koeler.

Systeem	Koeltoestellen	Aangesloten opp. [m²]
1	Compressiekoeling	25,3

Zonnepanelen en batterijopslag

Als u zonnepanelen heeft, ziet u hieronder hoe groot het zonnepanelensysteem van uw woning is. Dit staat aangegeven in oppervlakte en het totale wattpiekvermogen. Hoe groter het systeem, hoe meer elektriciteit het kan maken. De oriëntatie (richting) van de panelen is belangrijk: hoe meer zon er direct op de panelen schijnt, hoe meer stroom ze maken. Met zonnepanelen wekt u duurzame energie op.

Heeft u een batterij in uw woning? Dan kunt u uw eigen opgewekte stroom daarin opslaan. U laadt de batterij op met zonne-energie en gebruikt de stroom later. Alleen batterijen van 5 kWh of groter tellen mee voor het energielabel. Met een batterij kunt u stroom bewaren als er te veel is en gebruiken als er te weinig is. Dit betekent dat de woning kan reageren op externe signalen.

Systeem	Wattpiekvermogen [Wp]	Oriëntatie	Oppervlakte [m²]	Batterijopslag
1	Geen zonnepanelen	n.v.t.	n.v.t.	Geen batterijopslag

Energielabel | Advies | Verbeter Je Huis | Technische details | Meer informatie

Overige resultaten energielabel berekening

Energiedragers	Finaal energiegebruik	Primaire fossiele energiegebruik
Elektriciteit [kWh/jaar]	850	1.233
Elektriciteitsopbrengst eigen perceel [kWh/jaar]	0	
Gas [kWh/jaar]	19.252	19.252
Warmte [kWh/jaar]	0	0
Koude [kWh/jaar]	0	0
Biomassa [kWh/jaar]	0	0
Stookolie [kWh/jaar]	0	0
Totaal [kWh/jaar]	**20.102**	**0**
Totaal [kWh/m²·jaar]	245,30	249,97

Energie-indicatoren	Waarde
Energiebehoefte (EP1) [kWh/m²·jaar]	174,93
Primaire fossiele energiegebruik (EP2) [kWh/m²·jaar]	249,97
Aandeel hernieuwbare energie (EP3) [%]	0,0

Type hernieuwbare energiebronnen	kWh/jaar
Hernieuwbare elektriciteit	0
Lokale omgevingswarmte	0
Lokale omgevingskoude	0
Lokaal opgewekte warmte uit biomassa	0
Hernieuwbare energie uit externe warmtelevering	0
Hernieuwbare energie uit externe koudelevering	0

Geometrische kenmerken	
Gebruiksoppervlakte	82 m²
Compactheid	1,84

Toelichting

- **Finaal energiegebruik:** De hoeveelheid energie die elk jaar nodig is om deze woning te verwarmen, koelen, ventileren en om warm water te maken. De energieopbrengst van zonnepanelen op de woning telt hierbij niet mee.
- **Primaire fossiele energiegebruik:** De hoeveelheid fossiele energie die elk jaar in energiecentrales wordt gebruikt om elektriciteit, warmte en aardgas te maken voor deze woning. De energieopbrengst van zonnepanelen op de woning telt hierbij wel mee.
- **Energiebehoefte:** Dit is de hoeveelheid energie die de woning jaarlijks nodig heeft om te verwarmen en koelen. Hierbij wordt uitgegaan van een standaard ventilatiesysteem.
- **Hernieuwbare energiebronnen:** De tabel laat zien welke hernieuwbare energiebronnen worden gebruikt. Zonnepanelen op of bij uw woning wekken bijvoorbeeld hernieuwbare elektriciteit op. Een zonneboiler of warmtepomp gebruikt warmte uit de omgeving. dit noemen we lokale hernieuwbare energie. Soms komt hernieuwbare energie van verder weg, bijvoorbeeld via een warmtenet (externe levering) dat uw woning verwarmt.
- **Geometrische kenmerken:** Dit gaat over de vorm en grootte van uw woning. Voor de compactheid geldt: hoe lager het getal, hoe compacter de woning. Een compacte woning heeft weinig buitenmuren en verliest daardoor minder warmte.

Meer informatie over het energielabel

Dit energielabel is geregistreerd in EP-online, de landelijke database van energielabels bij de Rijksdienst voor Ondernemend Nederland. U vindt de digitale versie van het energielabel van uw woning op www.mijnoverheid.nl onder 'Wonen'.

Zo gaat de energieadviseur te werk

De energieadviseur verzamelt technische informatie over uw woning, bijvoorbeeld over de isolatie, verwarming en ventilatie. De energieadviseur volgt vaste regels om de woning op te meten en in het rekenprogramma in te voeren. In sommige gevallen worden in de berekening aannames gedaan. De energieadviseur wordt gecontroleerd door de certificerende instelling.

Energieadviseur

Naam
K. van Dusschoten

Vakbekwaamheidsnummer
6362.6790.9269

Certificaathouder
BRL Registratie Service

Certificerende Instelling
VINK Certificering

Kijk voor de contactgegevens op:
www.centraalregistertechniek.nl/energielabel/particulieren/woning

Bepalingsmethode
Dit energielabel is opgesteld met de bepalingsmethode NTA 8800:2025.

Vragen of klachten?

Ik heb een vraag over mijn energielabel
Bent u eigenaar van de woning?
Neem dan eerst contact op met de energieadviseur. Hij of zij kan uitleggen met welke gegevens is gewerkt en wat het resultaat betekent.

Bent u huurder?
Neem dan contact op met uw verhuurder. De verhuurder kan uw vraag bespreken met de certificaathouder en uitleg geven.
Het energielabel heeft invloed op de hoogte van de huurprijs. Denkt u dat het energielabel van de woning niet klopt en dat daarom uw huurprijs te hoog is? Dan kunt u de Huurcommissie vragen om dit te toetsen. Meer informatie hierover en over de voorwaarden vindt u op: www.huurcommissie.nl/energielabel

Ik heb een klacht over mijn energielabel
Ga dan naar: www.klacht-energielabel.nl
Hier vindt u meer uitleg en een klachtenformulier.

Ik heb een algemene vraag over het energielabel
Kijk voor veel gestelde vragen over het energielabel op:
www.energielabel.nl/vragen-woning

Disclaimer

De verbetermogelijkheden die op het energielabel staan, zijn kosteneffectieve mogelijkheden op het moment dat het energielabel wordt gemaakt. Op www.verbeterjehuis.nl ziet u hoeveel de maatregelen ongeveer kosten en hoeveel energie u daarmee kunt besparen. Of de verbetermogelijkheden verantwoord toegepast kunnen worden vanuit comfort, gezondheid en kosten, hangt af van uw situatie. U kunt hier geen rechten aan ontlenen. Het is altijd slim om professioneel advies te vragen.

Dit document is digitaal ondertekend. Dit betekent dat u een echt energielabel heeft dat geregistreerd is bij RVO. U kunt meer informatie vinden op: www.ep-online.nl/ControlerenEchtheid

Lijst van zaken

Persoonlijke gegevens

Adres te verkopen woning:	Vissersteeg 2, 3752 BZ Bunschoten-Spakenburg
Datum:	06-10-2026

Voor de onderstaande zaken -ongeacht of ze roerend dan wel onroerend zijn- geldt dat ze soms wel en soms niet in de woning achterblijven. De lijst is bedoeld om duidelijkheid te scheppen om discussies achteraf te voorkomen.

	Blijft achter	Gaat mee	Kan worden overgenomen	N.v.t.
Woning				
Interieur				
Verlichting, te weten:				
– Inbouwspots/dimmers	☐	☐	☒	☐
– Opbouwspots/armaturen/lampen/dimmers	☐	☐	☒	☐
– Losse (hang)lampen	☐	☒	☐	☐
–	☐	☐	☐	☒
–	☐	☐	☐	☒
(Losse) kasten, legplanken, te weten:				
– (Maat)Kasten bijkeuken	☒	☐	☐	☐
– Tv meubel	☒	☐	☐	☐
Raamdecoratie/zonwering binnen, te weten:				
– Gordijnrails	☒	☐	☐	☐
– Gordijnen	☐	☐	☐	☒
– Overgordijnen	☐	☐	☐	☒
– Vitrages	☐	☐	☒	☐
– Rolgordijnen	☒	☐	☐	☐
– Lamellen	☐	☐	☐	☒
– Jaloezieën	☐	☐	☐	☒
– (Losse) horren/rolhorren	☒	☐	☐	☐
–	☐	☐	☐	☒
–	☐	☐	☐	☒
Vloerdecoratie, te weten:				
– Vloerbedekking	☐	☐	☐	☒
– Parketvloer	☐	☐	☐	☒
– Houten vloer(delen)	☐	☐	☐	☒
– Laminaat	☒	☐	☐	☐
– Plavuizen	☒	☐	☐	☐
–	☐	☐	☐	☒
–	☐	☐	☐	☒
(Voorzet) openhaard met toebehoren	☐	☐	☐	☒
Allesbrander	☐	☐	☐	☒
Houtkachel	☐	☐	☐	☒
(Gas)kachels	☐	☐	☐	☒

Lijst van zaken

	Blijft achter	Gaat mee	Kan worden overgenomen	N.v.t.
Designradiator(en)	☐	☐	☐	☒
Radiatorafwerking	☐	☐	☐	☒
Overige, te weten:				
– Spiegelwanden	☐	☐	☐	☒
– Schilderij ophangsysteem	☐	☐	☐	☒
–	☐	☐	☐	☒
–	☐	☐	☐	☒
–	☐	☐	☐	☒
–	☐	☐	☐	☒

Keuken

Keukenblok (met bovenkasten)	☒	☐	☐	☐
Keuken (inbouw)apparatuur, te weten:				
– Kookplaat	☒	☐	☐	☐
– (Gas) fornuis	☒	☐	☐	☐
– Afzuigkap	☒	☐	☐	☐
– Magnetron	☐	☐	☐	☒
– Oven	☒	☐	☐	☐
– Combi-oven/combimagnetron	☐	☐	☐	☒
– Koelkast	☐	☐	☐	☒
– Vriezer	☐	☐	☐	☒
– Koel-vriescombinatie	☐	☐	☒	☐
– Vaatwasser	☒	☐	☐	☐
– Quooker	☐	☐	☐	☒
– Koffiezetapparaat	☐	☐	☐	☒
–	☐	☐	☐	☒
–	☐	☐	☐	☒
Keukenaccessoires, te weten:				
– Muurplanken	☐	☒	☐	☐
–	☐	☐	☐	☒
–	☐	☐	☐	☒
–	☐	☐	☐	☒
–	☐	☐	☐	☒
–	☐	☐	☐	☒
–	☐	☐	☐	☒
–	☐	☐	☐	☒

Sanitair/sauna

Toilet met de volgende toebehoren:				
– Toilet	☒	☐	☐	☐
– Toiletrolhouder	☒	☐	☐	☐
– Toiletborstel(houder)	☒	☐	☐	☐
– Fontein	☒	☐	☐	☐

Lijst van zaken

	Blijft achter	Gaat mee	Kan worden overgenomen	N.v.t.
–	☐	☐	☐	☒
–	☐	☐	☐	☒
Badkamer met de volgende toebehoren:				
– Ligbad	☐	☐	☐	☒
– Jacuzzi/whirlpool	☐	☐	☐	☒
– Douche (cabine/scherm)	☒	☐	☐	☐
– Stoomdouche (cabine)	☐	☐	☐	☒
– Wastafel	☒	☐	☐	☐
– Wastafelmeubel	☒	☐	☐	☐
– Planchet	☐	☐	☐	☒
– Toiletkast	☐	☐	☐	☒
– Toilet	☒	☐	☐	☐
– Toiletrolhouder	☒	☐	☐	☐
– Toiletborstel(houder)	☒	☐	☐	☐
–	☐	☐	☐	☒
–	☐	☐	☐	☒
Sauna met toebehoren	☐	☐	☐	☒
	☐	☐	☐	☒
Exterieur/Installaties/Veiligheid/Energiebesparing				
Schotel/antenne	☐	☐	☐	☒
Brievenbus	☒	☐	☐	☐
Kluis	☐	☐	☐	☒
(Voordeur)bel	☐	☐	☒	☐
Alarminstallatie	☐	☐	☐	☒
(Veiligheids)sloten en overige inbraakpreventie	☐	☐	☐	☒
Rookmelders	☐	☐	☐	☒
(Klok)thermostaat	☐	☐	☒	☐
Airconditioning	☒	☐	☐	☐
Warmwatervoorziening, te weten:				
– CV-installatie	☒	☐	☐	☐
– Boiler	☐	☐	☐	☒
– Geiser	☐	☐	☐	☒
–	☐	☐	☐	☒
–	☐	☐	☐	☒
–	☐	☐	☐	☒
Screens	☒	☐	☐	☐
Rolluiken	☐	☐	☐	☒
Zonwering buiten	☐	☐	☐	☒
–	☐	☐	☐	☒
–	☐	☐	☐	☒
–	☐	☐	☐	☒

Lijst van zaken

	Blijft achter	Gaat mee	Kan worden overgenomen	N.v.t.
Isolatievoorzieningen (voorzetramen/radiatorfolie etc.), te weten:				
– Radiatorfolie	☒	☐	☐	☐
–	☐	☐	☐	☒
Telefoonaansluiting/internetaansluiting	☒	☐	☐	☐
Veiligheidsschakelaar wasautomaat	☐	☒	☐	☐
Waterslot wasautomaat	☐	☒	☐	☐
Zonnepanelen	☐	☐	☐	☒
Oplaadpunt elektrische auto	☐	☐	☐	☒
	☐	☐	☐	☒
	☐	☐	☐	☒
Tuin				
Inrichting				
Tuinaanleg/bestrating	☐	☐	☐	☒
Beplanting	☐	☐	☐	☒
	☐	☐	☐	☒
Verlichting/installaties				
Buitenverlichting	☒	☐	☐	☐
Tijd- of schemerschakelaar/bewegingsmelder	☐	☐	☐	☒
	☐	☐	☐	☒
Bebouwing				
Tuinhuis/buitenberging	☐	☐	☐	☒
Kasten/werkbank in tuinhuis/berging	☐	☐	☐	☒
(Broei)kas	☐	☐	☐	☒
	☐	☐	☐	☒
	☐	☐	☐	☒
Overig				
Overige tuin, te weten:				
– (Sier)hek	☐	☐	☐	☒
– Vlaggenmast(houder)	☐	☐	☐	☒
–	☐	☐	☐	☒
–	☐	☐	☐	☒

Lijst van zaken

Overig

Zijn er zaken die geen eigendom zijn van verkoper omdat er sprake is van een leasecontract of huurcontract. Zo ja, neemt verkoper de zaak mee of wordt het betreffende contract overgenomen?	Ja	Nee	Gaat mee	Moet worden overgenomen
CV	☐	☒	☐	☐
Boiler	☐	☒	☐	☐
Zonnepanelen	☐	☒	☐	☐
-	☐	☒	☐	☐
-	☐	☒	☐	☐
-	☐	☒	☐	☐
-	☐	☒	☐	☐
Bijlage(n) over te nemen contracten:				
–				
–				

Voor akkoord,

De opdrachtgever/verkoper,
(en echtgeno(o)t(e)/partner)

plaats en datum:

Koper,
(en echtgeno(o)t(e)/partner)

plaats en datum:

Vragenlijst over het appartement inclusief VvE-checklist

Vragenlijst voor de verkoop van een appartementsrecht inclusief VvE-checklist

Vragenlijst over het appartement inclusief VvE-checklist

Nederlandse Coöperatieve vereniging van Makelaars en Taxateurs in onroerende goederen NVM U.A.

Versie 2023

Vragenlijst voor de verkoop van een appartement inclusief de VvE-checklist

Indien u dat nodig vindt, kunt u nadere informatie geven aan het einde van deze vragenlijst of bij de tekst. Als u twijfelt over de juiste beantwoording of als u een vraag niet begrijpt, zet dan een vraagteken voor de vraag. Neem vervolgens zo snel mogelijk contact op met uw NVM-makelaar. Indien de vraag niet van toepassing is kunt u deze doorhalen. Een kopie van de vragenlijst over het appartement wordt verstrekt aan de koper. Tevens wordt doorgaans een kopie van de vragenlijst als bijlage aan de koopakte gehecht.

Doel vragenlijst

De vragenlijst geeft vorm, inhoud en structuur aan de mededelingsplicht van verkoper. De mededelingsplicht strekt niet verder dan dat u als verkoper ten tijde van het sluiten van de overeenkomst aan de koper meedeelt wat u bekend is omtrent de woning. De vragenlijst beoogt geen garanties te geven, maar heeft een informatief karakter.

Doorgaans de meeste vragen uit de vragenlijst kunt u beantwoorden met 'ja', 'nee' of 'niet bekend'. De open vragen zijn voorzien van een tekstveld. Hier kunt u zelf uw antwoord formuleren. Als u geen antwoord kunt geven op de vraag, dan kunt u aangeven dat het antwoord u niet bekend is.

Gegevens over het appartement:

Adres te verkopen appartement: Vissersteeg 2, 3752 BZ Bunschoten-Spakenburg

1. Bijzonderheden

a Zijn er nadat u het appartement in eigendom hebt gekregen nog andere, eventuele aanvullende notariële of onderhandse akten opgesteld met betrekking tot het appartement? ☐ ja ☒ nee

Zo ja, welke? :

b Zijn er mondelinge of schriftelijke afspraken gemaakt over aangrenzende percelen? ☐ niet bekend ☐ ja ☒ nee
(Denk hierbij aan regelingen voor het gebruik van een poort, schuur, garage, tuin, overeenkomsten met meerdere buren, toezeggingen, erfafscheidingen.)

Zo ja, welke zijn dat? :

c Wijken de huidige terreinafscheidingen af van de kadastrale eigendomsgrenzen? ☐ niet bekend ☒ ja ☐ nee
(Denk hierbij ook aan strookjes grond van de gemeente die u in gebruik heeft, of grond van u die gebruikt wordt door de buren.)

Zo ja, waaruit bestaat die afwijking? : De stroomkasten van de gemeente staan officieel op de grond van het appartement.

d Is een gedeelte van uw appartement, schuur, garage of schutting gebouwd op grond van de buren of andersom? ☐ niet bekend ☐ ja ☒ nee

Zo ja, graag nader toelichten: :

e Heeft u grond van derden in gebruik? ☐ niet bekend ☐ ja ☒ nee

Zo ja, welke grond? :

f Rusten er voor zover u weet 'bijzondere lasten en beperkingen' op het appartement? ☐ ja ☒ nee
('Bijzondere lasten en beperkingen' kunnen privaatrechtelijke beperkingen zijn zoals (lijdende)

Vragenlijst over het appartement inclusief VvE-checklist

erfdienstbaarheden (bijvoorbeeld een recht van overpad), kwalitatieve verplichtingen, kettingbedingen, vruchtgebruik, voorkeursrecht (bijvoorbeeld een eerste recht van koop), opstalrecht, erfpacht, huurkoop. Het kan ook gaan om publiekrechtelijke beperkingen zoals een aanschrijving van de gemeente in het kader van een illegale verbouwing.)

Zo ja, welke? :

g Is de Wet voorkeursrecht gemeenten van toepassing? ☐ ja ☒ nee

h Is er een anti-speculatiebeding en/of zelfbewoningsplicht van toepassing op het appartement? ☐ ja ☒ nee

Zo ja, hoe lang nog? :

i Is er sprake van een beschermd stads- of dorpsgezicht of loopt er een procedure tot aanwijzing daartoe? ☒ ja ☐ nee

Is er sprake van een gemeentelijk-, provinciaal-of rijksmonument of loopt er een procedure tot aanwijzing daartoe? ☐ ja ☒ nee

Is er volgens het bestemmingsplan sprake van een beeldbepalend of karakteristiek object? ☐ ja ☒ nee

j Is er sprake (geweest) van ruilverkaveling? ☐ ja ☒ nee

Zo ja, moet u hiervoor ruilverkavelingsrente betalen? ☐ ja ☐ nee

Zo ja, hoeveel en voor hoe lang? Bedrag: €.....

Duur: :

k Is er sprake van onteigening? ☐ ja ☒ nee

l Is het appartement of de grond geheel of gedeeltelijk verhuurd of bij anderen in gebruik? ☐ ja ☒ nee

Zo ja: Is er een huurcontract/ gebruiksovereenkomst? ☐ ja ☐ nee

Indien er geen contract of overeenkomst is, beschrijf hieronder wat (mondeling) met de huurder/ gebruiker is afgesproken: :

Welk gedeelte is verhuurd/ in gebruik gegeven? :

Welke delen vallen onder gezamenlijk gebruik? :

Welke zaken zijn van de huurder en mag hij verwijderen bij ontruiming? :
(Bijvoorbeeld geiser, keuken, lampen)

Heeft de huurder een waarborgsom gestort? ☐ ja ☐ nee

Zo ja, hoeveel? €.....

Heeft u nog andere afspraken met de huurders gemaakt? ☐ ja ☐ nee

Zo ja, welke? :

m Behoort de gebruikte berging (of een andere ruimte zoals een garage en/of parkeerplaats) ook volgens de splitsingsakte en de splitsingstekening bij het appartement? ☒ n.v.t ☐ ja ☐ nee
(Het komt regelmatig voor dat een in gebruik zijnde berging/garage/parkeerplaats

Vragenlijst over het appartement inclusief VvE-checklist

niet de berging is die volgens de splitsingsakte en de splitsingstekening bij het appartement hoort. Men heeft om wat voor reden dan ook de berging geruild. Het is van belang om de berging/garage/parkeerplaats welke conform de splitsingsakte en de splitsingstekening bij het appartement hoort te verkopen)

n Is er over het appartement een geschil/procedure gaande, al dan niet bij de rechter, huurcommissie of een andere instantie? ☐ ja ☒ nee
(bijvoorbeeld onteigening/kwesties met buren, zoals erfdienstbaarheden, recht van overpad, erfafscheidingen e.d.)

Zo ja, welke is/zijn dat? :

o Is er bezwaar gemaakt tegen de waardebeschikking WOZ? ☐ ja ☒ nee

Zo ja, toelichting: :

p Zijn er door de overheid of nutsbedrijven verbeteringen of herstellingen voorgeschreven of aangekondigd die nog niet naar behoren zijn uitgevoerd? ☐ ja ☒ nee

Zo ja, welke? :

q Zijn er in het verleden subsidies of premies verstrekt die bij verkoop van het appartement voor een deel kunnen worden teruggevorderd? ☐ ja ☒ nee

Zo ja, welke? :

r Is het appartement onbewoonbaar verklaard of in het verleden ooit onbewoonbaar verklaard geweest? ☐ ja ☒ nee

Zo ja, waarom? :

s Is er bij verkoop sprake van een omzetbelastingheffing? ☐ ja ☒ nee
(Bijvoorbeeld omdat het een voormalig bedrijfsonroerendgoed is, of een appartement met praktijkgedeelte, of omdat u pas ingrijpend verbouwd hebt.)

Zo ja, waarom? :

t Hoe gebruikt u het appartement nu? : Bewoning
(Bijvoorbeeld voor bewoning, praktijk, winkel, opslag.)

Is dat gebruik volgens de splitsingsakte toegestaan? ☒ ja ☐ nee

Is dat gebruik volgens de gemeente toegestaan? ☒ ja ☐ nee

Zo nee, heeft de gemeente dit strijdige gebruik wel eens bij u aangekaart? ☐ ja ☐ nee

Hoe heeft de gemeente dit strijdige gebruik bij u aangekaart? :

2. Gevels

a Is er bij het appartement sprake (geweest) van vochtdoorslag of aanhoudend vochtige plekken op de gevels? ☐ ja ☒ nee

Zo ja, waar? :

b Zijn er bij het appartement (gerepareerde) scheuren/beschadigingen in/aan de gevels aanwezig? ☒ ja ☐ nee



Zo ja, waar? : Bij de voordeur zit een kleine scheur, deze was al aanwezig bij de aankoop en is verder nooit groter geworden.

c Zijn de gevels bij het appartement tijdens de bouw geïsoleerd? ☒ niet bekend ☐ ja ☐ nee

Zo nee, zijn de gevels daarna (deels) geïsoleerd? ☐ niet bekend ☐ ja ☒ nee

Zo ja, wanneer heeft de isolatie van de gevels plaatsgevonden en met welk isolatiemateriaal? :

Heeft u een certificaat of bewijs van het na-isoleren? ☐ ja ☐ nee

Is er sprake van volledige isolatie? ☒ niet bekend ☐ ja ☐ nee

Zo nee, welke delen van de gevels zijn er niet geïsoleerd? : -

d Zijn de gevels bij het appartement ooit gereinigd? ☒ niet bekend ☐ ja ☐ nee

Zo ja, volgens welke methode en wanneer? :

3. Dak(en)

a Hoe oud zijn de daken van het appartementencomplex ongeveer? Platte daken: : Onbekend

Overige daken: : Onbekend

b Heeft u last van daklekkages (gehad)? ☒ ja ☐ nee

Zo ja, waar? : In de hoek van de woonkamer. Dit had te maken met de schoorsteen die destijds op het dak stond. De schoorsteen is later verwijderd door de aannemer en van binnen is ook alles gerepareerd.

c Zijn er in het verleden in het appartement gebreken geconstateerd aan de dakconstructie zoals scheve, doorbuigende, krakende, beschadigde en/of aangetaste dakdelen? ☐ ja ☒ nee

Zo ja, waar? :

d Is het dak van het appartementencomplex al eens (gedeeltelijk) vernieuwd c.q. gerepareerd? ☐ ja ☒ nee

Zo ja, welk (gedeelte van het) dak en waarom? :

e Is het dak van het appartementencomplex tijdens de bouw geïsoleerd? Platte daken: ☐ niet bekend ☐ ja ☒ nee

Overige daken: ☐ niet bekend ☐ ja ☒ nee

Zo nee, is het dak daarna geïsoleerd? Platte daken: ☐ niet bekend ☒ ja ☐ nee

Overige daken: ☐ niet bekend ☒ ja ☐ nee

Zo ja, wanneer heeft de isolatie plaatsgevonden en met welk isolatiemateriaal? : Tijdens de renovatie voor de aankoop, onbekend waarmee

Heeft u een certificaat of bewijs van het na-isoleren? ☐ ja ☒ nee

Is er sprake van volledige isolatie? Platte daken: ☐ niet bekend ☒ ja ☐ nee

Vragenlijst over het appartement inclusief VvE-checklist

Overige daken: ☐ niet bekend ☒ ja ☐ nee

Zo nee, welke delen zijn er niet geïsoleerd? :

f Zijn de regenwaterafvoeren van het appartement lek of verstopt? ☐ ja ☒ nee

Zo ja, toelichting: :

g Zijn de dakgoten lek of verstopt? ☐ ja ☒ nee

Zo ja, toelichting: :

4. Kozijnen, ramen en deuren

a Van welk materiaal zijn de buitenkozijnen gemaakt? : Hout
(bijvoorbeeld hout, kunststof of aluminium of een andersoortig materiaal)

b Wanneer zijn de buitenkozijnen, ramen en deuren van het appartement voor het laatst geschilderd? : 2025

Is dit gebeurd door een erkend schildersbedrijf? ☒ ja ☐ nee

Zo ja, door wie? : Ben's schilderwerken

c Functioneren alle scharnieren en sloten in het appartement? ☒ ja ☐ nee

Zo nee, toelichting: :

d Zijn voor alle afsluitbare deuren, ramen etc. sleutels aanwezig? ☒ ja ☐ nee

Zo nee, voor welke deuren, ramen etc. niet? :

e Is er sprake van isolerende beglazing in het appartement? ☒ ja ☐ nee

Zo ja, welk type glas? : Gedeelte dubbelglas, gedeelte HR++
(bijvoorbeeld HR, HR+, HR++ of HR+++, zie de glassponning waarin doorgaans staat vermeld welke type glas er is geplaatst)

Is er sprake van isolerende beglazing in het gehele appartement? ☒ ja ☐ nee

Zo nee, welke ramen zijn niet geïsoleerd? :

f Is er bij de isolerende beglazing sprake van condensvorming tussen het glas? ☐ ja ☒ nee
(Denk aan lekkende ruiten.)

Zo ja, waar? :

5. Vloeren, plafonds en wanden

a Is er in het appartement sprake (geweest) van vochtdoorslag of optrekkend vocht op vloeren, plafonds en/of wanden? ☐ ja ☒ nee

Zo ja, waar? :

b Is er in het appartement sprake (geweest) van schimmelvorming op de vloeren, plafonds en/of wanden? ☐ ja ☒ nee

Vragenlijst over het appartement inclusief VvE-checklist

Zo ja, waar? :

c Zijn er in het appartement (gerepareerde) of (verborgen) scheuren en/of beschadigingen in/aan vloeren, plafonds en/of wanden aanwezig? ☒ ja ☐ nee

Zo ja, waar? : Er zit een lichte scheur in het stucwerk in de hoek van de woonkamer.

d Hebben zich in het verleden in het appartement problemen voorgedaan met de afwerkingen? *(Bijvoorbeeld loszittend tegelwerk, loslatend behang of spuitwerk, holklinkend of loszittend stucwerk, etc)* ☐ ja ☒ nee

Zo ja, waar? :

e Is er in het appartement sprake (geweest) van gebreken aan de vloerconstructie, zoals scheve, doorbuigende, krakende, beschadigde en/of aangetaste vloerdelen? ☐ ja ☒ nee

Zo ja, waar? :

f Is er in het appartement sprake van vloerisolatie? ☐ niet bekend ☒ ja ☐ nee

Zo ja, wanneer heeft de isolatie van de vloer plaatsgevonden en met welk isolatiemateriaal? : Vloer tussen de ijssalon en het appartement is afgelopen voorjaar geïsoleerd door de ijssalon, met glaswol

Heeft u een certificaat of bewijs van het na-isoleren? ☐ ja ☒ nee

Is er sprake van volledige isolatie? ☒ niet bekend ☐ ja ☐ nee

Zo nee, welke delen zijn er niet geïsoleerd? :

6. Fundering, kruipruimte en kelder

a Is er in het appartement sprake (geweest) van gebreken aan de fundering? ☐ niet bekend ☐ ja ☒ nee

Zo ja, waar? :

b Is de kruipruimte van het appartement toegankelijk? ☐ ja ☒ nee

Is de kruipruimte droog? ☐ meestal ☒ ja ☐ nee

Zo nee of meestal, toelichting: :

c Is er sprake van vochtdoorslag door de kelderwand? ☐ soms ☐ ja ☒ nee

Zo ja of soms, toelichting: :

d Is de grondwaterstand in de afgelopen jaren waarneembaar gewijzigd of is er sprake van wateroverlast geweest? ☐ ja ☒ nee

Zo ja, heeft dit tot problemen geleid in de vorm van water in de kruipruimte c.q. kelder? ☐ n.v.t ☐ ja ☐ nee

Zo nee, tot wat voor andere problemen heeft dit geleid? :

7. Installaties

a Wat voor warmte-installatie(s) is/zijn er aanwezig in het appartement? : Cv installatie, airconditioning

Vragenlijst over het appartement inclusief VvE-checklist

(bijvoorbeeld cv-installatie, WTW-systeem, WKO-systeem, blokverwarming, (hybride) warmtepomp, airconditioning, zonneboiler, elektrische boiler, pelletkachel dan wel een andere installatie)

Is/zijn de installatie(s) eigendom? ☒ ja ☐ nee

Zo nee, toelichting: :
(bijvoorbeeld de installatie(s) is/ zijn gehuurd of geleased. Tevens huur-/leaseprijs vermelden)

Merk van de installatie(s): : Nefit, Daikin

Type(nummer) van de installatie(s): : Niet bekend

Installatiedatum van de installatie(s): : 2013 en 2021 voor de airco's

Op welke datum is/zijn deze installatie(s) voor het laatst onderhouden? : 2025

Is het onderhoud uitgevoerd door een erkend bedrijf? ☒ ja ☐ nee

Zo ja, door wie? : Heinen en Hopman

b Zijn er de afgelopen tijd zaken opgevallen ten aanzien van de installatie(s)? ☐ ja ☒ nee
(bijvoorbeeld de cv-installatie moet meer dan 1 keer per jaar bijgevuld worden of de installatie functioneert niet goed)

Zo ja, wat is u opgevallen? :

c Zijn er radiatoren die niet warm worden? ☐ ja ☒ nee

Zo ja, welke? :

d Zijn er radiatoren of (water)leidingen die lekken? ☐ ja ☒ nee

Zo ja, waar en welke? :

e Zijn er radiatoren of (water)leidingen die ooit zijn bevroren? ☐ ja ☒ nee

Zo ja, waar? :

f Heeft u vloerverwarming in het appartement? ☐ ja ☒ nee

Zo ja, betreft dit elektrische vloerverwarming, vloerverwarming met warm water of anders? ☐ ja ☐ nee
Elektrisch:

warm water: ☐ ja ☐ nee

overig, namelijk :

Waar bevindt zich de elektrische vloerverwarming? :

Waar bevindt zich de vloerverwarming met warm water? :

Waar bevindt zich de overige vloerverwarming? :

g Zijn er vertrekken die niet (goed) warm worden? ☐ ja ☒ nee

Vragenlijst over het appartement inclusief VvE-checklist

	Zo ja, welke?	:	
h	Heeft het appartementencomplex zonnepanelen?		☐ ja ☒ nee
	In welk jaar zijn de zonnepanelen geplaatst? Jaar:	:	
	Waarvoor wordt de energie die wordt opgewekt gebruikt? *(Bijvoorbeeld voor de privé-gedeeltes van de bewoners of voor de gemeenschappelijke ruimten)*	:	
i	In welk jaar zijn voor het laatst de aanwezige schoorsteenkanalen/rookgasafvoeren geveegd/gereinigd?	: Nvt	
j	Wanneer heeft u de aanwezige schoorsteenkanalen voor het laatst gebruikt?	: Nvt	
	Is de trek van aanwezige schoorsteenkanalen goed?		☒ niet bekend ☐ ja ☐ nee
k	Zijn er onderdelen van de elektrische installatie vernieuwd? *(onder de elektrische installatie wordt verstaan alle elektra leidingen/ schakelaars stopcontacten, meterkast e.d.)*		☐ niet bekend ☒ ja ☐ nee
	Zo ja, wanneer en welke onderdelen?	: 2020 volledig gerenoveerd	
	Zijn er gebreken aan de (technische) installaties?		☐ niet bekend ☐ ja ☒ nee
	Zo ja, welke?	:	
l	Is er een laadpaal aanwezig voor een elektrische auto?		☐ ja ☒ nee
	Zo ja, waar bevindt deze zich?	:	
	Blijft deze achter?	: ☐ nader overeen te komen ☐ n.v.t	☐ ja ☐ nee
m	Is er mechanische ventilatie of een soortgelijk systeem aanwezig?		☐ ja ☒ nee
	Zo ja, functioneert dit systeem naar behoren?		☐ ja ☐ nee
	Zo nee, toelichting:	:	
	Wanneer is dit systeem voor het laatst onderhouden?	:	
	Hoe oud is dit systeem ongeveer?	:	
n	Is er een domoticasysteem of een soortgelijk systeem aanwezig? *(Een domoticasysteem bedient de verwarming, verlichting, verwarming, audio, ventilatie e.d. automatisch)*		☐ ja ☒ nee
	Zo ja, functioneert dit systeem naar behoren?		☒ ja ☐ nee
	Zo nee, toelichting:	:	
	Hoe oud is dit systeem ongeveer?	:	
o	Zijn er rookmelders op iedere verdieping aanwezig?		☐ ja ☒ nee

Zo ja, hoe oud zijn de rookmelders ongeveer? :

8. Sanitair, riolering en keuken

a Zijn er in het appartement beschadigingen aan wastafels, douche, bad, toiletten, gootstenen en kranen? ☐ ja ☒ nee

Zo ja, welke? :

b Hoe oud is de badkamer ongeveer? : 6 jaar

c Lopen de afvoeren van wastafels, douche, bad, toiletten, gootstenen en kranen in het appartement goed door? ☒ ja ☐ nee

Zo nee, welke niet? :

d Is het appartement aangesloten op het gemeentelijke riool? ☒ ja ☐ nee

e Zijn er in het appartement gebreken (geweest) aan de riolering, zoals breuken, stankoverlast, lekkages, etc.? ☐ ja ☒ nee

Zo ja, welke? :

f Is er een andere voorziening, zoals een septictank, beerput of dergelijk aanwezig? ☐ niet bekend ☐ ja ☒ nee

Zo ja, wat is er aanwezig en hoe dient dit te worden onderhouden? :

g Van welk jaar dateert de keukenopstelling ongeveer? : 2023

h Van welk jaar dateert de inbouwapparatuur ongeveer? : 2023

Functioneert alle inbouwapparatuur? ☒ ja ☐ nee

Zo nee, welk inbouwapparaat functioneert niet? :

i Heeft u een kokend water kraan? ☐ ja ☒ nee
(bijvoorbeeld een Quooker kraan of een soortgelijke kraan)

Zo ja, functioneert deze kraan naar behoren en hoe oud is deze kraan ongeveer? :

9. Diversen

a Wat is het bouwjaar van het appartement? : 1910 ongeveer

b Zijn er asbesthoudende materialen in het appartement aanwezig? ☐ niet bekend ☐ ja ☒ nee
(bijvoorbeeld asbest zeil, een asbestplaat die onder en/of achter de CV ketel is geplaatst, asbesthoudend isolatiemateriaal om de verwarmingsbuis, asbesthoudend koord bij oude cv-ketels/gaskachels, asbestgolfplaten e.d.)

Zo ja, welke en waar? :

c Blijft er in het appartement zeil achter, al dan niet vastgelijmd, dat is aangeschaft tussen 1955 en 1982? ☐ niet bekend ☐ ja ☒ nee

d Is er sprake van loden leidingen in het appartement? ☒ niet bekend ☐ ja ☐ nee

Vragenlijst over het appartement inclusief VvE-checklist

	Zo ja, waar?	:	
e	Is er een Japanse duizendknoop aanwezig in de (gemeenschappelijke)tuin? *(Een Japanse duizendknoop is een exotische plant, welke moeilijk te verwijderen is. De sterke wortelstokken en stengels van de Japanse duizendknoop zijn in staat om schade te veroorzaken aan gebouwen, leidingen en wegen)*		☐ niet bekend ☐ ja ☒ nee
f	Heeft u elders lekkages gehad? *(dus los van het dak/ sanitair/ riolering)*		☐ niet bekend ☐ ja ☒ nee
g	Is de grond van het appartementencomplex verontreinigd?		☐ niet bekend ☐ ja ☒ nee
	Zo ja, is er een onderzoeksrapport?		☐ n.v.t ☐ ja ☐ nee
	Zo ja, heeft de gemeente/provincie een onderzoeks- of saneringsbevel opgelegd?		☐ n.v.t ☐ ja ☐ nee
h	Is er een olietank aanwezig of aanwezig geweest?		☐ niet bekend ☐ ja ☒ nee
	Zo ja, is deze gesaneerd/verwijderd?		☐ n.v.t ☐ ja ☐ nee
	Als deze is gesaneerd, waar is de olietank op het perceel gesitueerd?	:	
	Is er een Kiwa-certificaat aanwezig?		☐ n.v.t ☐ ja ☒ nee
i	Is er sprake van overlast door ongedierte in of (rond)om het appartement? *(Denk aan muizen, ratten, kakkerlakken, etc.)*		☒ ja ☐ nee
	Zo ja, waar?	:	Onder de keuken zijn in het verleden muizen geweest door een verbouwing bij de buren. Op dit moment is hier geen last meer van.
j	Is het appartement aangetast door houtworm, boktor, ander ongedierte of zwam?		☐ niet bekend ☐ ja ☒ nee
	Zo ja, waar?	:	
	Zo ja, is deze aantasting al eens behandeld?		☐ n.v.t ☐ ja ☐ nee
	Zo ja, wanneer?	:	
	Zo ja, door welk bedrijf?	:	
k	Is er in het appartement sprake van chlorideschade (betonrot)? *(betonrot komt vooral voor in kruipruimtes van panden gebouwd tussen 1965 en 1981 die voorzien zijn van betonnen vloerelementen van het merk Kwaaitaal of Manta. Ook andere beton- elementen - bijvoorbeeld balkons - kunnen aangetast zijn.)*		☒ niet bekend ☐ ja ☐ nee
	Zo ja, waar?	:	
l	Hebben er in het appartement verbouwingen en/of bijbouwingen plaatsgevonden?		☐ ja ☒ nee
	Zo ja, welke ver-/bijbouwingen?	:	
	Zo ja, in welk jaartal?	:	
	Zo ja, door welk bedrijf zijn deze uitgevoerd?	:	
m	Zijn er in het appartement verbouwingen of uitbreidingen uitgevoerd zonder daartoe benodigde omgevingsvergunning (voorheen bouwvergunning)?		☒ niet bekend ☐ ja ☐ nee

Vragenlijst over het appartement inclusief VvE-checklist

	Zo ja, welke?	:	
n	Zijn er verbouwingen of uitbreidingen uitgevoerd zonder daartoe benodigde toestemming van de VvE?	☐ niet bekend ☐ ja ☒ nee	
	Zo ja, welke?	:	
o	Is er sprake van glasvezel internet?	☐ niet bekend ☒ ja ☐ nee	
p	Bent u in het bezit van een definitief energieprestatiecertificaat/energielabel?	☒ ja ☐ nee	
	Zo ja, welke label?	: C	

10. Vaste lasten

a	Hoeveel betaalde u voor de laatste aanslag onroerendezaakbelasting?		€ 349,-
	Belastingjaar?	: 2026	
b	Wat is de WOZ-waarde?		€ 439.000,-
	Peiljaar?	: 2025	
c	Hoeveel betaalde u voor de laatste aanslag waterschapslasten?		€ 419,-
	Belastingjaar?	: 2026	
d	Hoeveel betaalde u voor de laatste aanslag gemeentelijke belastingen? *(zoals rioolheffing en afvalstoffenheffing e.d.)*		€ 453,-
	Belastingjaar?	: 2026	
e	Welke voorschotbedragen betaalt u maandelijks aan de nutsbedrijven? Gas:		€ 170,-
	Elektra:		€ 30,-
	Water:		€ 25,-
	Stadsverwarming:		€ 0,-
	Anders:	: -	
	Te weten:		€ 0,-
	Wat is uw jaarverbruik voor gas/ elektriciteit en water? Gas (m³):		1322
	Elektriciteit hoog (kWh):		0
	Elektriciteit laag (kWh):		0
	Elektriciteit totaal (kWh):		2322
	Water (m3):		120
	Stadsverwarming (GJ):		0
	Anders:		0

Vragenlijst over het appartement inclusief VvE-checklist

Met hoeveel bewoners bewoonde u de woning? Aantal: 2

f Zijn er lease- en/of huurkoopcontracten? ☐ ja ☒ nee
(Bijvoorbeeld keuken, kozijnen, cv-ketel, etc.)

Zo ja, welke? :

Zijn deze contracten overdraagbaar op de koper? ☐ ja ☐ nee
Let op! Veel lease- en huurkoopcontracten zijn niet langer overdraagbaar op een koper. Neem hiervoor contact op met de betreffende leverancier.

Hoe lang lopen de contracten nog en wat is de eventuele afkoopsom? Afkoopsom: €.....

Duur: :

g Als er sprake is van erfpacht of opstalrecht hoe hoog is dan de canon per jaar? € 0,-

Heeft u alle canons betaald? ☒ n.v.t ☐ ja ☐ nee

Is de canon afgekocht? ☒ n.v.t ☐ ja ☐ nee

Zo ja, tot wanneer? :

h Heeft u alle gemeentelijke belastingen die u verschuldigd bent al betaald? ☒ ja ☐ nee

Zijn er variabele bedragen voor gemeenschappelijke poorten, inritten of terreinen? ☐ ja ☒ nee

Zo ja, hoe hoog? :

Zo ja, waarvoor? :

i Heeft u, om in de straat te parkeren, een parkeervergunning nodig? ☐ ja ☒ nee

Hoeveel parkeervergunningen kunnen er maximaal worden aangevraagd? :

Wat zijn de kosten voor deze parkeervergunning per jaar? €.....

11. Garanties

a Zijn er lopende onderhoudscontracten en/of garantieregelingen overdraagbaar aan de koper? ☐ ja ☒ nee
(Zoals dakbedekking, cv-installatie, dubbele beglazing, etc.)

Zo ja, welke? :

12. De VvE en onderlinge verhoudingen

a Is de VvE ingeschreven in het Handelsregister (Kamer van koophandel)? ☒ ja ☐ nee

Inschrijvingsnummer Kamer van Koophandel: : 80844812

b Uit hoeveel appartementsrechten bestaat de VvE? : 2

c Is er een eigenaar met 50% of meer dan 50% van het aantal stemmen? ☐ ja ☒ nee

d Breukdeel van het aandeel in het appartementencomplex: Woning: : 64,1%

Berging: : 0%

Vragenlijst over het appartement inclusief VvE-checklist

	Parkeerplaats:	:	0%
e	Aantal stemmen voor dit appartement:	:	1

13. De bestuurder(s) ('het bestuur')

a Is er een professionele bestuurder? ☐ ja ☒ nee

b Zo nee, is de bestuurder lid van de VvE? ☐ n.v.t ☒ ja ☐ nee

Toelichting:
Vroeger was de wettelijke term voor bestuurder: administrateur. Het bestuur beheert de middelen en zorgt voor uitvoering van de besluiten van de vergadering

14. De vergadering van eigenaars

a Wordt er ten minste eenmaal per jaar vergaderd? ☒ ja ☐ nee

b Zijn er notulen en/of schriftelijke besluiten en actielijsten van de laatste twee vergaderingen beschikbaar? ☐ ja ☒ nee

c Lopen er procedures tot vernietiging van besluiten? ☐ ja ☒ nee

Zo ja, om welke besluiten gaat het? :

15. Verzekeringen

a Is er een collectieve opstalverzekering? ☒ ja ☐ nee

b Is daar een 'appartementenclausule' in opgenomen? ☒ ja ☐ nee

c Is er een collectieve wettelijke aansprakelijkheidsverzekering? ☒ ja ☐ nee

Toelichting:
Een appartementenclausule voorkomt dat appartementseigenaren de dupe worden van het doen of (na)laten van een van hen. De clausule bepaalt dat een verzekeraar geen uitkering mag weigeren als de schade ontstaan is door eigen schuld van één van de verzekerden.

16. Het reservefonds, meerjarenonderhoudsplan (MJOP) en bijdrage VvE

a Is er een reservefonds? ☒ ja ☐ nee

Hoe hoog is het reservefonds en wat is de peildatum? Bedrag: € 2.800,-

Datum: 01-01-2026

b Is er een meerjarenonderhoudsplan aanwezig? ☐ ja ☒ nee

Hoe oud is het meerjarenonderhoudsplan en welke periode bestrijkt het plan? Jaar: :

Periode: :

c Zo nee, hoe wordt vastgesteld wat moet worden gereserveerd voor groot onderhoud? : In goed overleg met de eigenaren

d Te betalen maandelijkse bijdrage is in totaal: € 120,-
Waarvan:

Vragenlijst over het appartement inclusief VvE-checklist

	Exploitatiekosten (servicekosten)	€ 87,-
	Reservering voor onderhoud	€ 33,-
	Stookkosten (voorschot)	€ 0,-
e	Zijn er eenmalige en/of incidentele bijdragen verschuldigd?	☐ ja ☒ nee
	Zo ja, waarvoor, wat is het bedrag en wanneer moeten deze worden betaald? :	
	Bedrag:	€.....
	Te voldoen per:	
f	Zijn alle aan de VvE verschuldigde bedragen betaald?	☒ ja ☐ nee
	Zo nee, welke niet? :	

Toelichting:
16a, b en c: Sinds 1 januari 2018 is de Wet verbeteren functioneren VvE's in werking getreden. Het is sindsdien *verplicht voor VvE's om jaarlijks een bedrag te reserveren voor groot onderhoud. De hoogte van dit bedrag is gebaseerd op een meerjarenonderhoudsplan (MJOP) van ten hoogste vijf jaar oud dat een periode van tien jaar beslaat of is gelijk aan 0,5% van de herbouwwaarde van het gebouw per jaar. Een meerjarenonderhoudsplan zoals hier bedoeld voldoet bovendien ten minste aan de volgende criteria:*
- het ligt schriftelijk vast;
- het bevat een onderhouds-, herstel-, respectievelijk vervangingscyclus voor de gemeenschappelijke delen, zoals dragende constructies, vloeren, daken, afvoeren, installaties en kozijnen;
- de kosten voor onderhoud, herstel, respectievelijk vervanging van de onderdelen zijn aangegeven.

17. Nadere informatie

a Overige zaken : -
(Overige zaken die de koper naar uw mening moet weten)

Vragenlijst over het appartement inclusief VvE-checklist

INFORMATIEF KARAKTER VRAGENLIJST

De vragenlijst geeft vorm, inhoud en structuur aan de mededelingsplicht van verkoper. De mededelingsplicht strekt niet verder dan dat verkoper ten tijde van het sluiten van de overeenkomst aan de koper meedeelt wat hem bekend is omtrent het appartement. De vragenlijst beoogt geen garanties te geven, maar heeft een informatief karakter.

ONDERTEKENING

Verkoper(s) verklaart/verklaren alle hem/haar bekende feiten te hebben vermeld in dit formulier. Verkoper is zich ervan bewust dat hij/zij bij een niet juiste en/of volledige vermelding van feiten het risico loopt om aansprakelijk gesteld te worden door de koper. Verkoper verklaart het appartement tot de eigendomsoverdracht op een manier te zullen bewonen en onderhouden welke in het maatschappelijk verkeer als gebruikelijk wordt beschouwd.

Ondergetekende(n) verkla(a)r(t)(en) voorgaande vragen volledig en naar waarheid te hebben ingevuld:

Naam:	Naam:
Plaats:	Plaats:
Datum:	Datum:
Handtekening:	Handtekening:

Gegevens NVM-makelaar

Kantoornaam:	Snel Makelaars
Adresgegevens:	Hamersveldseweg 49, 3833 GL Leusden
Telefoonnummer:	033-4947720
E-mailadres:	snel@snelmakelaars.nl

Snel makelaars

033 494 77 20

snel@snelmakelaars.nl



Over ons

Voor de meeste mensen is een woning kopen of verkopen een grote stap in hun leven. Dat maakt de makelaardij ook zo'n mooi vak. Daarom gaan we er elke dag voor. Voor de beste prijs, de beste match, de beste samenwerking. En natuurlijk voor blije klanten.

Wij nemen ons werk serieus. We begrijpen hoe belangrijk je woning voor je is. Het proces van verkoop of aankoop kan gepaard gaan met vragen en twijfels. Wij bieden je ondersteuning en inzicht. We zijn er om je droom waar te maken én teleurstellingen te voorkomen. We vertellen over de plussen en de minnen. We kijken met je naar de woning en de locatie. Naar de mogelijkheden en onmogelijkheden. We kennen de markt en de regio.

Snel makelaars

033 494 77 20

snel@snelmakelaars.nl

www.snelmakelaars.nl

Kantoor Leusden
Hamersveldseweg 49

Kantoor Amersfoort
Watersteeg 91

Kantoor Bunschoten
Visventerssteeg 2