NVM•WONEN

HOPMA
makelaardij



ACACIALAAN 7, RODEN

€ 650.000 k.k.

www.acacialaan7.nl

050 526 36 28
info@hopma.nl
www.hopma.nl

Acacialaan 7, Roden

Uitgebouwde vrijstaande woning met aangebouwde garage, carport en een royale, zonnige achtertuin op een aantrekkelijke locatie nabij het centrum van Roden!

Aan een fraaie, brede laan, op loopafstand van het gezellige dorpscentrum van Roden, staat deze ruime vrijstaande woning met aangebouwde garage en carport. Een woning die zich kenmerkt door de combinatie van ruimte, comfort en veelzijdigheid. Met maar liefst vier slaapkamers, twee badkamers en een royale aanbouw aan de achterzijde biedt deze woning volop mogelijkheden voor uiteenlopende woonwensen.

In 2018 is de woning aan de achterzijde op fraaie wijze uitgebouwd. Deze stijlvolle aanbouw met hellend dak en grote raampartijen zorgt niet alleen voor een prachtige lichtinval en een bijzonder ruimtelijk effect, maar heeft ook een belangrijke praktische meerwaarde. Hier zijn namelijk een royale slaapkamer en een comfortabele badkamer op de begane grond gerealiseerd. Hierdoor is de woning uitermate geschikt voor wie gelijkvloers wil wonen, maar ook voor gezinnen of mensen die behoefte hebben aan extra ruimte voor bijvoorbeeld een werk- of hobbykamer.

De ligging is bijzonder aantrekkelijk. De Acacialaan is een mooie, brede en groene laan in een prettige woonomgeving. Het centrum van Roden bevindt zich op loopafstand en biedt een uitgebreid aanbod aan winkels, supermarkten, horecagelegenheden en overige dagelijkse voorzieningen. Roden staat bekend om zijn gezellige dorpskarakter, goede voorzieningen en groene omgeving. Daarnaast zijn er volop mogelijkheden om te wandelen en te fietsen in de omliggende natuurgebieden. Ook de bereikbaarheid richting Groningen en Assen is uitstekend.

De begane grond beschikt over een ruime woonkamer met erker en open keuken, samen circa 48 m² groot. De luxe keuken is in 2018 vernieuwd en voorzien van diverse inbouwapparatuur, waaronder een inductiekookplaat met geïntegreerd afzuigsysteem, vaatwasser, koel-vriescombinatie, oven en Quooker. Via de schuifpui in de woonkamer is er direct toegang tot de royale achtertuin.

De achtertuin is een heerlijke plek om van het buitenleven te genieten. Dankzij de gunstige ligging is er volop zon en door de omvang en situering is er bovendien veel privacy. Aansluitend aan de woning bevindt zich nog een praktische houten berging, ideaal voor het opbergen van tuingereedschap.

Op de eerste verdieping bevinden zich drie ruime slaapkamers en een tweede badkamer. Twee van de slaapkamers hebben bovendien toegang tot een balkon. Via een vlizotrap is de bergzolder bereikbaar.

De woning is voorzien van dak- en muurisolatie en isolerende beglazing (gedeeltelijk HR++ beglazing). De begane grondvloer is gedeeltelijk geïsoleerd. Daarnaast zijn er acht zonnepanelen aanwezig.

Kortom: een verrassend ruime en veelzijdige vrijstaande woning op een aantrekkelijke locatie in Roden, met een comfortabele slaap- en badkamer op de begane grond, volop ruimte voor het hele gezin en een heerlijke zonnige achtertuin. Hier komen ruimte en comfort samen, met een indeling die zowel gezinnen als mensen die levensloopbestendig willen wonen veel te bieden heeft.

Indeling

Begane grond:
Entree/hal met garderobekast, modern toilet met wandcloset en fonteintje en toegang tot een ruime kelder. Vanuit de hal is er toegang tot de woonkamer met erker en open keuken (samen circa 48 m²). De luxe keuken is in 2018 vernieuwd en voorzien van een inductiekookplaat met geïntegreerd afzuigsysteem, vaatwasser, koel-vriescombinatie, oven en Quooker.

De woonkamer beschikt over een schuifpui naar de zonnige achtertuin. Vanuit de hal is tevens de bijkeuken bereikbaar, voorzien van een stortbak en aansluitingen voor wasmachine en droger. Vanuit de bijkeuken is er toegang tot de aangebouwde garage.

De royale slaapkamer (circa 25 m²) bevindt zich in de aanbouw aan de achterzijde en is voorzien van vloerverwarming en een schuifpui met zonwering. De aangrenzende luxe badkamer beschikt over een toilet, inloopdouche en dubbele wastafel met wastafelmeubel.

Eerste verdieping:
Ruime overloop met toegang tot drie slaapkamers van respectievelijk circa 11 m², 15 m² en 18 m². Twee slaapkamers beschikken over een deur naar een balkon. De badkamer op deze verdieping is voorzien van een toilet, wastafel en douchecabine. Via een vlizotrap is de bergzolder bereikbaar.

Buiten:
Royale, zonnige achtertuin met veel privacy, een aangebouwde houten berging, garage en carport.

Bijzonderheden:

- woonoppervlakte van 171m2;
- perceeloppervlakte van 693m2;
- oplaadpunt voor elektrische auto aanwezig;
- Woonkamer voorzien van een fraaie houten vloer;
- zonwering en screens aanwezig;
- de woning beschikt over een ruime eigen oprit met parkeergelegenheid voor meerdere auto's.

Kenmerken

Overdracht

Aanvaarding	In overleg
Vraagprijs	€ 650.000 k.k.
Status	Beschikbaar

Bouw

Type	Eengezinswoning, vrijstaand
Soort bouw	Bestaande bouw
Bouwjaar	1960
Bijzonderheden	Toegankelijk voor mindervaliden
Soort dak	Samengesteld dak (Bitumineuze dakbedekking en pannen)

Oppervlakten en inhoud

Woonoppervlakte	171 m²
Overige inpandige ruimte	37 m²
Oppervlakte bouwgerelateerde buitenruimte	31 m²
Externe bergruimte	3 m²
Perceeloppervlakte	693 m²
Inhoud	773 m³

Indeling

Aantal kamers	5 kamers (4 slaapkamers)
Aantal badkamers	2 badkamers en 1 apart toilet
Badkamervoorzieningen	Dubbele wastafel, inloopdouche, 2 toiletten, douche en wastafel
Aantal woonlagen	2 woonlagen, kelder en zolder
Voorzieningen	TV Kabel en zonnepanelen

Energie

Energielabel	C
Type isolatie	Dakisolatie, dubbel glas, hr++ glas en muurisolatie
Type verwarming	CV-ketel
Type warm water	CV-ketel
CV-ketel	Combiketel Remeha Calenta ace 40c gas gestookt uit 2020, eigendom

Kadastrale gegevens

Roden I 2302	Geheel perceel, 693 m²
Eigendomssituatie	Volle eigendom

Buitenruimte

Ligging	Aan rustige weg en in woonwijk
Tuin	Tuin rondom

Bergruimte

Schuur/berging	Aangebouwde houten berging

Garage

Type garage	Aangebouwde stenen garage
Capaciteit	1 auto
Voorzieningen	Elektriciteit en water

Acacialaan 7, Roden

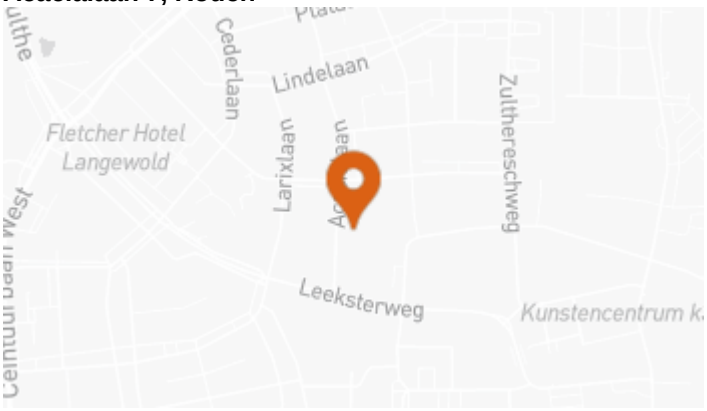







































































































Plattegronden



Deze plattegrond is opgesteld door DeeLing Vastgoed B.V.
Aan deze plattegronden kunnen geen rechten worden ontleend.

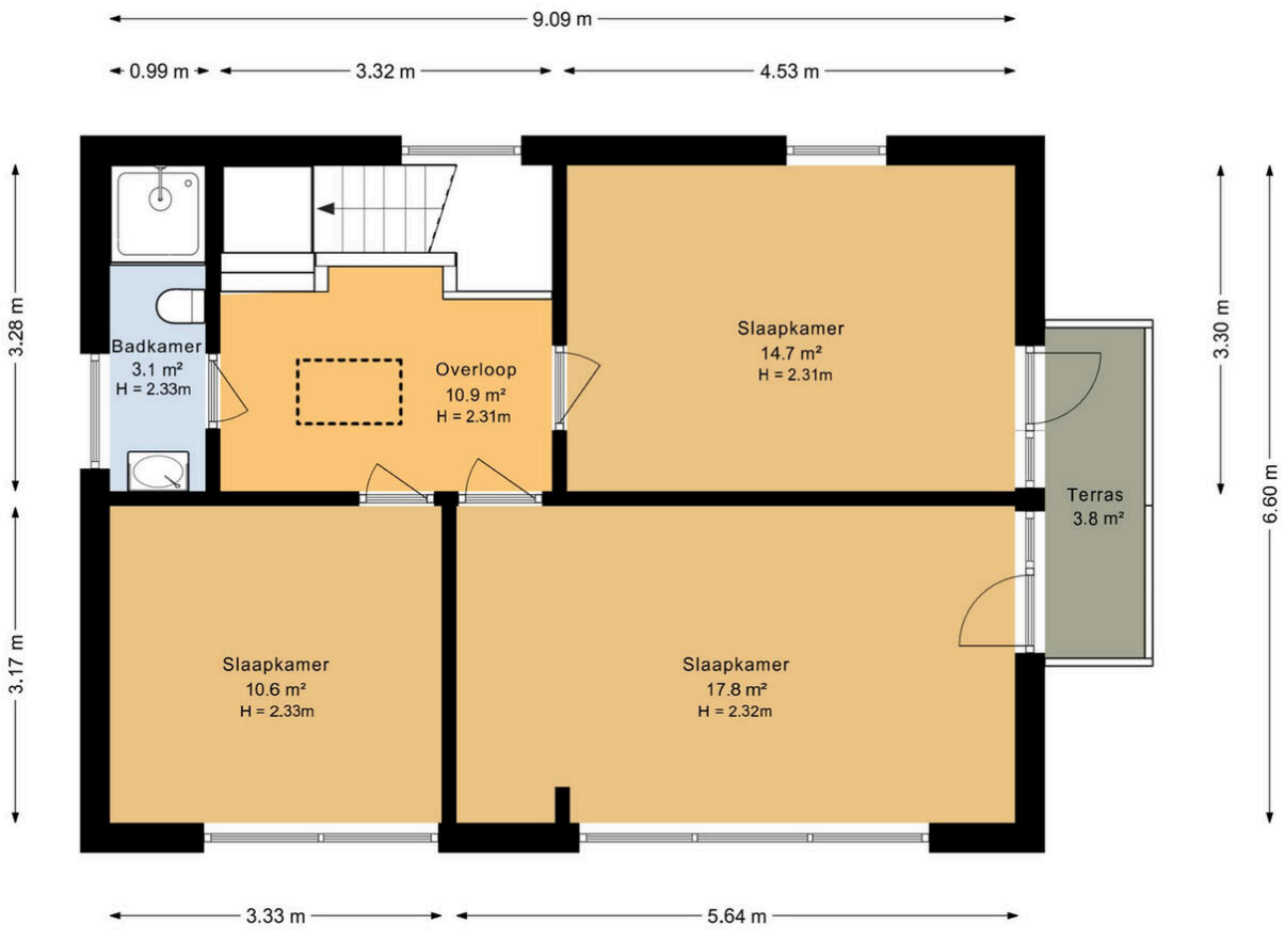

Deze plattegrond is opgesteld door DeeLing Vastgoed B.V.
Aan deze plattegronden kunnen geen rechten worden ontleend.

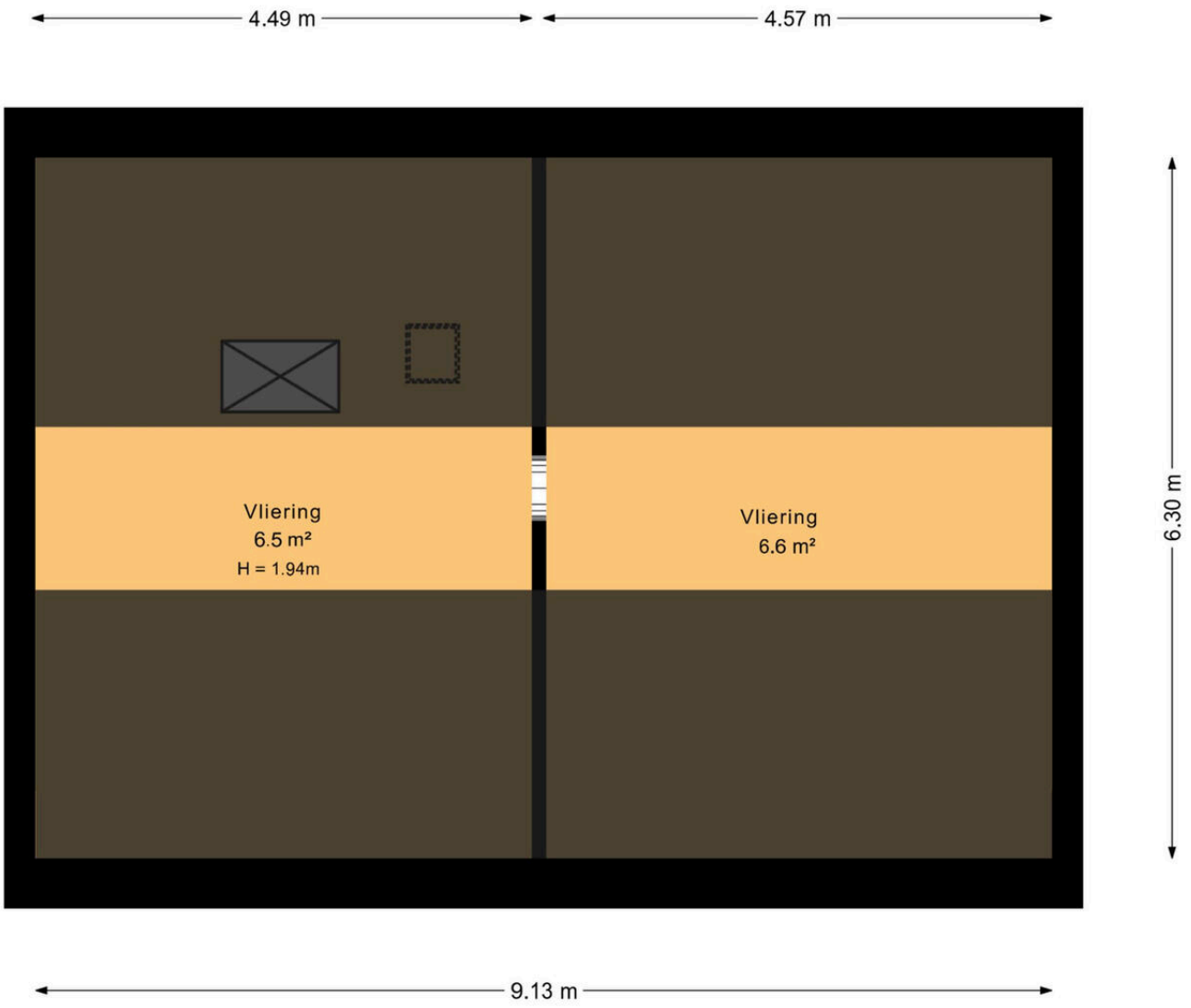

Deze plattegrond is opgesteld door DeeLing Vastgoed B.V.
Aan deze plattegronden kunnen geen rechten worden ontleend.

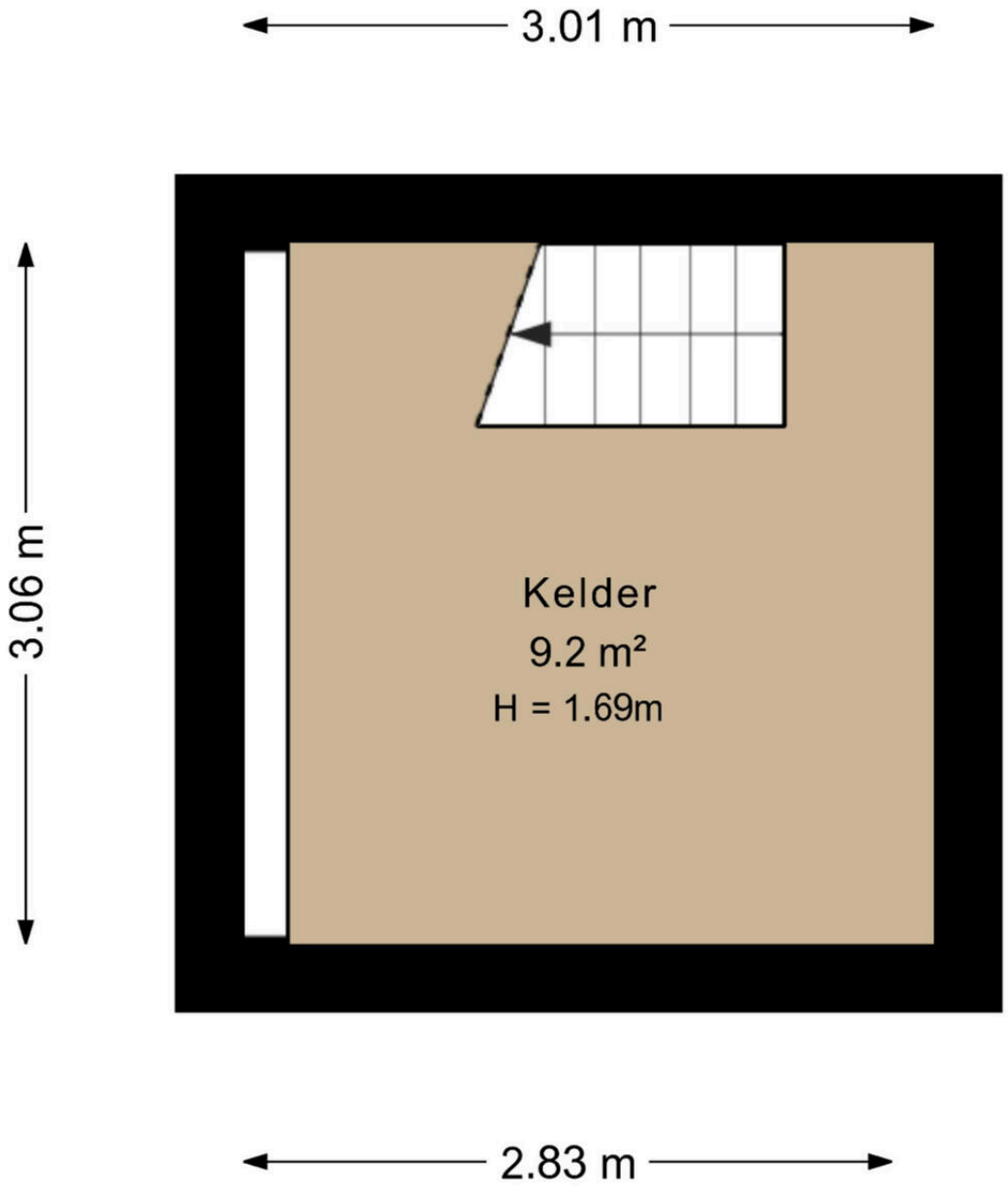

Deze plattegrond is opgesteld door DeeLing Vastgoed B.V.
Aan deze plattegronden kunnen geen rechten worden ontleend.

Energielabel

Energielabel woningen	Registratienummer	Datum registratie	Geldig tot	Status
	388019918	28-04-2024	25-04-2034	Definitief

Deze woning heeft energielabel C

G F E D **C** B A++++

Isolatie

1	Gevels		+/-	+	++
2	Gevelpanelen	n.v.t.			
3	Daken			+	++
4	Vloeren	-	+/-	+	++
5	Ramen			+	++
6	Buitendeuren		+/-	+	++

Installaties

7	Verwarming	HR-107 ketel	Verbeteradvies
8	Warm water	Combiketel	Verbeteradvies
9	Zonneboiler	Geen zonneboiler	Verbeteradvies
10	Ventilatie	Natuurlijke ventilatie via ramen en/of roosters	Verbeteradvies
11	Koeling	Geen koeling	
12	Zonnepanelen	Niet aanwezig	Verbeteradvies

Deze woning wordt verwarmd via een aardgasaansluiting

Warmtebehoefte in de wintermaanden

Laag | **Gemiddeld** | Hoog

Risico op hoge binnentemperaturen in de zomermaanden

Laag | **Hoog**

Aandeel hernieuwbare energie

0,0 %

Toelichtingen en aanbevelingen vindt u op pagina 2 en verder

Over deze woning

Adres
Acacialaan 7
9301MP Roden
BAG-ID: 1699010000013809

Detailaanduiding

Bouwjaar	1960
Compactheid	2,68
Vloeroppervlakte	168m²

Woningtype
Vrijstaande woning

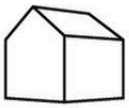

Opnamedetails

Naam
E.O. de Weerd

Vakbekwaamheidsnummer
109793

Certificaathouder
BuildingLabel B.V.

Inschrijfnummer
SKGIKOB 013038

KvK-nummer
39090359

Certificerende instelling
SKGIKOB

Soort opname
Basisopname

U kunt de geldigheid van dit energielabel controleren op www.ep-online.nl/ControlerenEchtheid

Toelichting bij dit energielabel

Voor uw woning is het energielabel bepaald. Dit label geeft aan hoe energiezuinig uw woning is. De energiezuinigheid wordt bepaald door de mate van isolatie en de energiezuinigheid van de installaties die nodig zijn voor verwarming, koeling, warm water en ventilatie. Ook de eventuele opbrengst van zonnepanelen wordt meegenomen in de berekening van het energielabel.

Hoe minder fossiele energie uw woning gebruikt, hoe beter uw energielabel. Hierbij is G het slechtste energielabel en A^{++++} het beste. Fossiele energie komt van kolen, olie en aardgas. **Uw woning gebruikt 223,03 kWh/m² fossiele energie per jaar. Dit komt overeen met 40,88 kg CO_2 /m² per jaar.** De hoeveelheid fossiele energie die uw woning gebruikt, hangt af van de isolatie, de aanwezige installaties en de compactheid van uw woning. Hoe compacter een woning is, des te lager is de waarde voor de compactheid. Een compacte woning heeft relatief weinig buitenmuren en verliest daardoor minder energie. Het gebruik van hernieuwbare energie – denk aan zonnepanelen, zonneboilers en warmtepompen – vermindert ook de fossiele energie die u nodig hebt. Isolatie en hernieuwbare energie zijn nodig voor de transformatie naar een duurzame gebouwde omgeving tot 2050. Heeft u nog een aardgasaansluiting voor verwarming van uw woning, dan moet u zich voorbereiden op deze overgang. Op dit energielabel vindt u adviezen hoe u dit kunt doen.

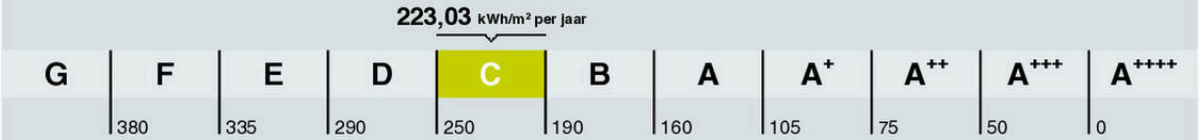

Hoe is het energielabel berekend? Hierbij is uitgegaan van een gemiddeld aantal bewoners, gemiddeld bewonersgedrag en het gemiddelde Nederlandse klimaat. Het energiegebruik voor huishoudelijke apparatuur – zoals tv, wasmachine en koelkast – telt niet mee. Dit is omdat het energielabel alleen gaat over hoe energiezuinig de woning zelf is. Het energiegebruik op het energielabel is daarom niet hetzelfde als het elektriciteitsverbruik op uw energierekening.

Warmtebehoefte in de wintermaanden

Voldoet aan de Standaard voor woningisolatie?

ja **nee**

De warmtebehoefte is de hoeveelheid warmte die gemiddeld per jaar nodig is om uw woning voldoende warm te krijgen. Een woning die goed geïsoleerd en kierdicht is en een energiezuinig ventilatiesysteem heeft, heeft een lage warmtebehoefte. **De warmtebehoefte van uw woning is 160,00 kWh per vierkante meter vloeroppervlakte.** Bij een warmtebehoefte van maximaal 110 kWh per vierkante meter vloeroppervlakte voldoet de woning aan de Standaard voor woningisolatie. Uw woning is dan in veel gevallen klaar voor de overstap naar een duurzame warmtevoorziening die warmte levert op ongeveer 50 graden in de woning, zoals warmtepompen.

Risico op hoge binnentemperaturen in de zomermaanden

Het risico op hoge binnentemperaturen in uw woning in de zomermaanden is hoog. Maatregelen zoals buitenzonwering, zonwerende beglazing en dakisolatie beperken het risico op hoge binnentemperaturen.

Aandeel hernieuwbare energie

Het aandeel hernieuwbare energie dat u benut voor uw woning, is 0,0%. Hernieuwbare energie is afkomstig uit zon, biomassa, buitenlucht en bodem. Zonnepanelen, zonneboilers, warmtepompen en biomassaketels vergroten het aandeel hernieuwbare energie.

Indicatie energierekening

Prijspeil januari 2024

Onderstaande tabel geeft een indicatie van de energierekening per maand, gebaseerd op vergelijkbare woningen in Nederland. Uw energierekening wordt behalve door de energiezuinigheid van de woning ook door uw gedrag beïnvloed. Als u de verwarming veel aan hebt staan, veel warm water gebruikt en veel elektrische apparatuur in gebruik heeft, dan is uw energierekening hoger. Er is in de tabel daarom onderscheid gemaakt in laag, gemiddeld en hoog.

	G	F	E	D	C	B	A	A+	A++	A+++	A++++
Laag	€320	€315	€310	€305	€290	€275	€245	€245	€240	€230	€225
Gemiddeld	€445	€440	€435	€425	€395	€365	€335	€330	€320	€310	€300
Hoog	€610	€600	€590	€570	€530	€480	€445	€435	€420	€400	€390

Kenmerken en maatregelen

Op de voorkant van dit energielabel staat een samenvatting van de belangrijkste energetische kenmerken van uw woning. Op deze en de volgende pagina's vindt u een gedetailleerder overzicht van de isolatie en installaties in uw woning. Ook leest u welke energiebesparende maatregelen u nog kunt treffen. Bij de toelichting over isolatie, staat telkens een streefwaarde. Deze streefwaarde geeft aan naar welk isolatieniveau u kunt streven als u wilt gaan na-isoleren. Als u alle bouwdelen isoleert tot de streefwaarde, dan hoeft u in de toekomst niet nog een keer te isoleren en wordt de Standaard voor woningisolatie ruimschoots gerealiseerd. Door het voldoen aan de Standaard zorgt u ervoor dat uw woning op de toekomst is voorbereid.

Op basis van de energetische kenmerken van uw woning is een aantal mogelijke maatregelen bepaald. Hiermee kunt u de energieprestatie van uw woning verbeteren. Let op: het gaat om mogelijk kosteneffectieve maatregelen. Of deze maatregelen daadwerkelijk verantwoord toegepast kunnen worden - uit oogpunt van bijvoorbeeld binnenklimaat, comfort, gezondheid, technische haalbaarheid en kosteneffectiviteit - is afhankelijk van de specifieke eigenschappen van uw woning. Een energiedeskundige kan u hier over adviseren.

Vaak is ook veel energiewinst te halen door het correct inregelen, gebruiken en onderhouden van uw woning en de installaties. Het zorgt, behalve voor een lager energiegebruik, ook voor een gezonder en comfortabeler binnenklimaat.

Isolatie

1 Gevels

Hieronder ziet u de oppervlakken en R_c-waarden (isolatiewaarden) van de gevels van **uw woning.** Hoe hoger de R_c-waarde, hoe beter de isolatie. Niet of slecht geïsoleerde delen zijn rood gemarkeerd.

Noord

Opp.	0 – 6	R_c
25,0 m²		1,47
12,3 m²		3,25

Oost

Opp.	0 – 6	R_c
29,3 m²		1,47
13,2 m²		3,25
2,4 m²		1,47

Zuid

Opp.	0 – 6	R_c
20,3 m²		1,47
8,2 m²		3,25
7,0 m²		1,47

West

Opp.	0 – 6	R_c
32,8 m²		1,47
1,5 m²		3,25
1,2 m²		1,47

Onbekend

Opp.	0 – 6	R_c
8,3 m²		2,36
2,4 m²		2,36

Toelichting

Buitenmuren worden aangeduid als gevels. De isolatiewaarde van gevels wordt uitgedrukt in een R_c-waarde. Hoe hoger de R_c-waarde, hoe beter de isolatiewaarde. Een hogere isolatiewaarde houdt de warmte beter in de woning in de koude maanden. Hoe groter de oppervlakte van een gevel, hoe meer effect een goede of slechte isolatiewaarde zal hebben op de energetische kwaliteit van uw woning.

Dankzij goede gevelisolatie verliest uw woning minder warmte. U bespaart op uw energiekosten en vermindert de uitstoot van het broeikasgas CO_2. Ook zorgt goede gevelisolatie voor een verhoging van het comfort in de woning. De woning is gelijkmatiger warm doordat de muren minder kou afgeven.

1 **Gevels** (vervolg)

In nieuwere woningen is een goede isolatie standaard aanwezig. Bij oudere woningen is er vaak sprake van een niet-geïsoleerde spouwmuur. In dat geval is spouwmuurisolatie een, in verhouding, goedkope manier om de gevel te isoleren. Met het na-isoleren van de spouw wordt een matige isolatiewaarde gehaald (R_c = 1,0 tot 1,7 m²K/W). Er zijn ook andere mogelijkheden. Denk aan isolatie aan de binnenkant of de buitenkant van de gevel. Deze geven een betere isolatiewaarde, maar zijn ook duurder.

Hoogstwaarschijnlijk worden gevels maar één keer na-geïsoleerd. Het is dan verstandig om de gevels direct goed te isoleren. Isoleer daarom meteen richting de streefwaarde (R_c 6,0 m²K/W).

3 Daken

Hieronder ziet u de oppervlakken en R_c-waarden (isolatiewaarden) van de daken van **uw woning.** Hoe hoger de R_c-waarde, hoe beter de isolatie. Niet of slecht geïsoleerde delen zijn rood gemarkeerd.

Noord

Opp.	0 – 8	R_c
20,0 m²		2,22

Oost

Opp.	0 – 8	R_c
33,3 m²		3,11

West

Opp.	0 – 8	R_c
33,6 m²		3,11

Horizontaal

Opp.	0 – 8	R_c
13,0 m²		2,22
12,2 m²		2,22
3,7 m²		2,22

Toelichting

Daken kunnen bestaan uit horizontale of hellende delen. De bovenkant van een dakkapel wordt beschouwd als een dak. De isolatiewaarde van daken wordt uitgedrukt in een R_c-waarde. Hoe hoger de R_c-waarde, hoe beter de isolatiewaarde. Een hogere isolatiewaarde houdt de warmte beter in de woning in de winter. Met dakisolatie blijft vooral de bovenverdieping ook in de zomer koeler. Hoe groter het dak, hoe meer effect een goede of slechte isolatiewaarde heeft op de energetische kwaliteit van uw woning.

Dankzij goede dakisolatie verliest uw woning minder warmte. U bespaart op uw energiekosten en vermindert de uitstoot van het broeikasgas CO_2. Afhankelijk van het type dak, schuin dak met pannen of een plat dak, is isoleren aan de binnenkant of buitenkant mogelijk. Het juiste gebruik van dampremmende folie is daarbij een middel om vocht en houtrot in het dak te voorkomen.

Als uw dakbedekking aan vernieuwing toe is of u wilt het dak na-isoleren, isoleer dan meteen richting de streefwaarde (R_c 8,0 m²K/W).

4 Vloeren

Hieronder ziet u de oppervlakken en R_c-waarden (isolatiewaarden) van de vloeren van **uw woning.** Hoe hoger de R_c-waarde, hoe beter de isolatie. Niet of slecht geïsoleerde delen zijn rood gemarkeerd.

Vloeren

Opp.	0 – 3,5	R_c
67,7 m²		0,15
30,4 m²		1,93
13,0 m²		0,15
11,5 m²		0,15

Meer informatie over energiebesparende maatregelen vindt u op **www.verbeterjehuis.nl**

Verbeteradvies: vloerisolatie
In uw woning is (een deel van) de vloer nog niet geïsoleerd. Met vloerisolatie kunt u de energieprestatie van uw woning verbeteren.

4 **Vloeren** (vervolg)

Toelichting

Hiermee worden vloeren bedoeld die grenzen aan de grond of buitenlucht. Dit zijn begane grondvloeren met of zonder kruipruimte eronder, maar ook vloeren boven een onderdoorgang. De isolatiewaarde van vloeren wordt uitgedrukt in een R_c-waarde. Hoe hoger de R_c-waarde, hoe beter de isolatiewaarde. Een hogere isolatiewaarde houdt de warmte beter in de woning in de koude maanden. Hoe groter de oppervlakte van een vloer, hoe meer effect een goede of slechte isolatiewaarde zal hebben op de energetische kwaliteit van uw woning.

Door goede vloerisolatie verliest uw woning minder warmte. U bespaart op uw energiekosten en vermindert de uitstoot van het broeikasgas CO_2. Goede vloerisolatie verhoogt het comfort in de woning. De woning houdt de warmte beter vast en de vloer voelt minder koud aan. Het gaat hierbij niet alleen om begane grondvloeren, maar ook om vloeren boven een onderdoorgang.

Hebt u een vloer boven een kelder, een kruipruimte met een vrije ruimte onder de balken van minimaal 35 cm, of een vloer boven een onderdoorgang, dan kan de onderzijde van de vloer geïsoleerd worden. Bij de kruipruimte is het dan belangrijk om de bodem af te dekken met een kunststoffolie om te voorkomen dat isolatiemateriaal vochtig wordt. Hebt u vloeren op de volle grond of boven een lage kruipruimte, dan kan de bodem of de bovenzijde van de begane grondvloer geïsoleerd worden.

Als u uw vloer gaat na-isoleren, is het verstandig om meteen goed te isoleren.
Isoleer daarom meteen richting de streefwaarde (R_c 3,5 m²K/W).

5 Ramen

Hieronder ziet u de oppervlakken en U_w-waarden (isolatiewaarden) van de ramen van **uw woning.** Hoe lager de U_w-waarde, hoe beter de isolatie. Niet of slecht geïsoleerde delen zijn rood gemarkeerd.

Noord

Opp.	0 – 7	U_w
13,0 m²		5,10
1,4 m²		1,80

Oost

Opp.	0 – 7	U_w
4,9 m²		4,10
2,0 m²		1,80
1,3 m²		2,90
1,3 m²		2,90
0,5 m²		1,80
0,4 m²		1,80
0,3 m²		2,90

Zuid

Opp.	0 – 7	U_w
10,7 m²		2,90
9,9 m²		1,80
5,3 m²		1,80
1,1 m²		2,90
1,1 m²		1,80
0,9 m²		2,90
0,9 m²		2,90
0,9 m²		1,80

West

Opp.	0 – 7	U_w
4,6 m²		1,80
3,9 m²		2,90
2,6 m²		2,90
2,6 m²		1,80
1,9 m²		1,80
1,2 m²		1,80

Meer informatie over energiebesparende maatregelen vindt u op **www.verbeterjehuis.nl**

Verbeteradvies: ramen met HR^{++} glas, vacuümglas of triple (3-voudig) glas

In uw woning is (een deel van) de ramen nog niet geïsoleerd. Door toepasing van HR^{++}-glas, vacuümglas of triple (3-voudig) glas, kunt u de energieprestatie van uw woning verbeteren.

Toelichting

Dit betreffen alle ramen aan de buitenzijde van uw woning. Ook een buitendeur met veel glas (denk aan een balkondeur of keukendeur) telt voor het energielabel als een raam. Bij het bepalen van de isolatiewaarde van ramen, wordt gekeken naar de combinatie van het glas met het kozijn. De isolatiewaarde van ramen wordt uitgedrukt in de U_w-waarde. Hoe lager de U_w-waarde, hoe beter de isolatie is. HR^{++}-glas en triple-glas hebben een lage U_w-waarde en houden de warmte beter in de woning dan enkel glas en gewoon dubbel glas. Hoe groter de oppervlakte van de ramen in uw woning, hoe meer effect een goede of slechte isolatiewaarde heeft op de energetische kwaliteit van uw woning.

Door goed isolerend glas, zoals HR^{++}-glas, vacuümglas of triple (3-voudig) glas, verliest uw woning minder warmte. U bespaart op uw energiekosten en vermindert de uitstoot van het broeikasgas CO_2. Ook verhoogt goed isolerend glas het comfort in de woning. U heeft geen tocht en kou bij de ramen en geen condens aan de binnenkant van het raam. Door goed isolerend glas hoort u ook minder geluid van buiten.

Als uw kozijnen aan vervanging toe zijn, is dat het ideale moment om de kozijnen en het glas in één keer goed te isoleren. Kies dan meteen voor een oplossing die richting de streefwaarde gaat (U_w van 1,0 W/m²K).

6 Buitendeuren

Hieronder ziet u de oppervlakken en U_d-waarden (isolatiewaarden) van de buitendeuren van **uw woning.** Hoe lager de U_d-waarde, hoe beter de isolatie. Niet of slecht geïsoleerde delen zijn rood gemarkeerd.

Noord		Zuid		Onbekend	
Opp.	U_d	Opp.	U_d	Opp.	U_d
2,0 m²	3,40	1,1 m²	3,40	2,0 m²	2,70
		1,1 m²	3,40	1,8 m²	2,70
		1,1 m²	3,40		

Meer informatie over energiebesparende maatregelen vindt u op **www.verbeterjehuis.nl**

Verbeteradvies: geïsoleerde buitendeur(en)
In uw woning zijn (een deel van) de buitendeuren nog niet geïsoleerd. Met een geïsoleerde buitendeur kunt u de energieprestatie van uw woning verbeteren.

Toelichting
Een buitendeur met weinig glas (zoals veel voordeuren) telt in het energielabel als een buitendeur. Deuren met veel glas tellen voor het energielabel als een raam. Bij het bepalen van de isolatiewaarde van buitendeuren, wordt gekeken naar de combinatie van de deur met het kozijn.
De isolatiewaarde van buitendeuren wordt uitgedrukt in de U_d-waarde. Hoe lager de U_d-waarde, hoe beter de isolatie. Een geïsoleerde buitendeur houdt de warmte beter in de woning.

Met goed isolerende deuren verliest uw woning minder warmte. U bespaart op uw energiekosten en vermindert de uitstoot van het broeikasgas CO_2. Ook verhoogt een goed geïsoleerde deur het comfort in de woning. Belangrijk bij de plaatsing van een deur is dat deze in een geïsoleerd kozijn wordt gezet. Rondom de deur moet aan vier zijden een goede luchtdichting worden aangebracht.

Als u een buitendeur gaat vervangen, kies dan meteen voor een geïsoleerde buitendeur die richting de streefwaarde gaat (U_d van 1,4 W/m²K).

LET OP!

Besteed speciale aandacht aan kierdichting en ventilatie bij het isoleren van een woning

Om de overstap te kunnen maken naar duurzame warmtevoorzieningen, zoals bijvoorbeeld een warmtepomp, moet uw woning niet alleen goed geïsoleerd zijn, maar moet ook de luchtdichtheid van de woning in orde zijn. De luchtdichtheid wordt bepaald door kieren en naden waardoor warmte verloren gaat. Deze kieren en naden kunnen zitten bij de aansluiting van de ramen op de gevel, of bij de aansluiting van het dak op de gevel. Bij het verbeteren van de isolatie van vloeren, gevels, daken, ramen, deuren en/of panelen, is het belangrijk dat al deze onderdelen goed luchtdicht op elkaar aansluiten. Dit voorkomt warmteverlies en onaangename tocht. Door koude tocht zetten mensen de verwarming hoger en dat kost energie.

Als u kieren en naden dicht, komt er geen lucht van buiten meer de woning in. Dat voorkomt tocht. Maar de woning moet wel (op een gecontroleerde manier) frisse lucht binnen krijgen. Ventilatie is belangrijk voor de gezondheid en voorkomt vochtproblemen. Besteed bij de verbetering van de isolatie van de woning – en met name bij het dichten van naden en kieren – ook aandacht aan voldoende ventilatie. Laat u hierover informeren door een expert. Denk bijvoorbeeld aan het plaatsen van winddrukgeregelde roosters of een ventilatie-unit met warmteterugwinning.

Installaties

7 Verwarming

In de tabel hieronder staat welke toestellen in **uw woning** aanwezig zijn en welk gedeelte van de woning door die toestellen verwarmd wordt. In de meeste woningen is sprake van één verwarmingstoestel. Soms zijn er verschillende toestellen voor de verwarming van de woning.

Verwarmingstoestellen	Aangesloten opp.
HR-107 ketel	137,7 m²
HR-107 ketel	30,4 m²

Meer informatie over energiebesparende maatregelen vindt u op **www.verbeterjehuis.nl**

Verbeteradvies: energiezuinig verwarmingstoestel voor verwarming en/of warm water
Is uw verwarmingsinstallatie aan vervanging toe? Dan kunt u het beste kiezen voor een energiezuinig en duurzaam systeem. Hieronder staat een aantal voorbeelden van energiezuinige systemen, ze variëren in hoe ze gebruik maken van duurzame energiebronnen. Elektriciteit als energiedrager is op dit moment ten dele duurzaam (een mix van groen en grijs), maar is op termijn duurzamer te maken.

Hybride warmtepomp
Wilt u uw woning verwarmen met minder aardgas, dan kan dat met een hybride warmtepomp. Deze bestaat uit een combinatie van een (bestaande) cv-ketel op aardgas en een warmtepomp op elektriciteit. De warmtepomp zorgt het grootste deel van de tijd voor warmte in de woning. De cv-ketel springt alleen bij als het buiten erg koud is en zorgt voor warm water in de woning. Een hybride warmtepomp is een prima tussenstap als uw woning goed, maar nog niet zeer goed, is geïsoleerd. En dus nog niet volledig klaar is voor aardgasvrij wonen.

Warmtepomp
Met een volledig elektrische warmtepomp heeft u geen aardgasaansluiting meer nodig voor verwarming van uw woning. Warmtepompen halen met een warmtewisselaar warmte uit de bronnen zoals lucht, bodem of grondwater, en hebben in vergelijking met elektrische kachels een hoog rendement. Een warmtepomp kan de woning verwarmen en warm water leveren. Doordat de warmtepomp werkt met een lage verwarmingstemperatuur, is deze alleen geschikt voor zeer goed geïsoleerde woningen. Hij wordt gecombineerd met vloer- of wandverwarming, convectoren of met radiatoren met voldoende capaciteit voor verwarmingswater met een lage temperatuur.

Warmtenet
Nog een alternatief waarbij geen aardgasaansluiting voor verwarming van uw woning nodig is, is een warmtenet. Dit heet ook wel stadsverwarming. Bij dit systeem wordt er direct warmte geleverd aan de woning. Door buizen die onder de grond liggen, gaat het warme water naar de woningen, waar het via een warmtewisselaar gebruikt wordt voor verwarming en warm water. Het afgekoelde water gaat weer terug naar de verwarmingscentrale die het dan weer opwarmt. Hier wordt warmte gemaakt van overgebleven warmte van industrieën, afvalverbranding en afvalwater, biomassa, geothermie of oppervlaktewater. De warmte die aan de woning geleverd wordt kan van een hoge of een lage temperatuur zijn, dat verschilt per warmtenet. Als het warmtenet warmte van een lage temperatuur levert, dan is het van belang dat uw woning goed geïsoleerd is, en dat de radiatoren, convectoren en/of vloerverwarming geschikt zijn voor verwarmingswater met een lage temperatuur. Liggen er al warmtenetten in uw stad of dorp? Of zijn er plannen om deze in de toekomst aan te leggen? Overweeg dan om op dat net aan te sluiten. In afwachting van de definitieve plannen kunt u al wel aan de slag met het verbeteren van de isolatie en het ventilatiesysteem in de woning.

8 Warm water

In de tabel hieronder is weergegeven welke warmwatertoestellen in **uw woning** aanwezig zijn. De meeste woningen hebben één warmwatertoestel. Soms is er sprake van meerdere verschillende toestellen die zorgen voor het warm water.

Warmwatertoestellen	Combitoestel
	Combitoestel
Douche met warmteterugwinning	Niet aanwezig

Verbeteradvies: warmteterugwinning uit douchewater
Met een douche-wtw gebruikt u de warmte van wegstromend douchewater om het koude water voor de douche alvast een beetje op te warmen. Het voorverwarmde water gaat naar de mengkraan van de douche en/of combitoestel. Hiermee bespaart u energie van uw warmwaterinstallatie. Om de warmte uit het douchewater terug te kunnen winnen, wordt in de afvoerpijp, douchebak of vloer van de inloop-douche een warmtewisselaar geplaatst.

Verbeteradvies: zonneboiler voor warm water en/of verwarming
Zonnecollectoren zetten de energie van de zon om in warm water. Een zonneboilerinstallatie bestaat uit verschillende onderdelen: zonnecollectoren op het dak, en een boilervat waarin het door de zon verwarmde water wordt opgeslagen. Een zonneboiler kan op jaarbasis gemiddeld de helft van het bad- en douchewater verwarmen. Een zonneboiler levert in de zomer bijna al het warme water. In de winter lukt dit niet en zorgt de cv-ketel, biomassaketel of warmtepomp voor warm water. Als de installatie groot genoeg is, kan het systeem ook worden aangesloten op het verwarmingssysteem. De opgevangen zonnewarmte kan dan ook worden gebruikt voor het (gedeeltelijk) verwarmen van de woning.

Meer informatie over energiebesparende maatregelen vindt u op **www.verbeterjehuis.nl**

10 Ventilatie

Ventilatie is belangrijk voor frisse lucht in de woning en de gezondheid van bewoners. In het overzicht hieronder staat wat voor ventilatiesysteem **uw woning** heeft. In oudere woningen is vaak geen mechanisch ventilatiesysteem aanwezig: ventileren gebeurt alleen door roosters boven het raam, of door het openen van (klep)ramen. Bij woningen gebouwd na 1975, zorgt vaak een ventilator voor het toe- en/of afvoeren van frisse lucht. Deze ventilator kan een energiezuinige gelijkstroomventilator zijn, of een minder zuinige wisselstroomventilator. In het overzicht ziet u ook of de warmte uit de ventilatielucht teruggewonnen wordt en wordt hergebruikt in de woning.

Type ventilatiesysteem	Warmte-terugwinning	Wisselstroom-ventilator	Aangesloten oppervlakte
Natuurlijke ventilatie via ramen en/of roosters	Nee	Nee	137,7 m^2
Natuurlijke toevoer met mechanische afzuiging	Nee	Nee	30,4 m^2

Meer informatie over energiebesparende maatregelen vindt u op **www.verbeterjehuis.nl**

Verbeteradvies: energie-efficiënt ventilatiesysteem
Ventilatie van de woning is nodig voor een gezond binnenklimaat, maar kost ook energie. Het is daarom verstandig om te zorgen voor een ventilatiesysteem dat voldoende ventileert én energiezuinig is. Hieronder vindt u voorbeelden van dergelijke systemen.

10 **Ventilatie** (vervolg)

Vraag-gestuurde mechanische afzuiging
Bij een vraag-gestuurd mechanisch ventilatiesysteem zuigt een ventilatie-unit lucht af uit de keuken, badkamer en toilet. CO_2-sensoren in de woonkamer en slaapkamers, en een luchtvochtigheids-sensor in de badkamer, meten continu de luchtkwaliteit. Ze bepalen op basis daarvan hoeveel lucht er moet worden afgevoerd. Op deze manier wordt de woning altijd voldoende geventileerd.
Op momenten dat er niemand aanwezig is, schakelt het systeem naar een lagere stand, waardoor het energiegebruik verlaagd wordt.

Ventilatie met warmteterugwinning
Een andere manier om energiezuiniger te ventileren, is door een ventilatiesysteem met warmte-terugwinning toe te passen: per kamer of als systeem voor de hele woning. Zo'n systeem heeft twee ventilatoren. Eén ventilator zorgt dat er schone lucht de woning inkomt, de andere ventilator regelt de afvoer van vervuilde lucht naar buiten. Met een warmte-terugwin-unit in het ventilatie-systeem wordt de binnenkomende koude lucht opgewarmd met de warme lucht die naar buiten gaat. Dat gebeurt met een warmtewisselaar.

11 Koeling

Meer informatie over energiebesparende maatregelen vindt u op **www.verbeterjehuis.nl**

Heeft **uw woning** een mechanisch koelsysteem, dan staat dit vermeld in het overzicht hieronder. Het nadeel van woningen met koelsystemen is dat deze systemen energie gebruiken (en ook een slechter energielabel hebben dan woningen zonder koelsysteem). In plaats van het aanbrengen van een koelsysteem, kunt u beter maatregelen treffen om de zomerse zonnewarmte buiten te houden. Bijvoorbeeld door het aanbrengen van buitenzonwering, overstekken of zonwerende beglazing.

Koeltoestellen	Aangesloten oppervlakte
Geen koeling	n.v.t.

12 Zonnepanelen

Meer informatie over energiebesparende maatregelen vindt u op **www.verbeterjehuis.nl**

In het overzicht hieronder staat de omvang van het zonnepanelensysteem van **uw woning** aangegeven (uitgedrukt in de oppervlakte en het totale wattpiekvermogen). Hoe groter het systeem, des te meer elektriciteit ermee opgewekt kan worden. Daarbij is de oriëntatie van de panelen van grote invloed: hoe meer direct zonlicht op de panelen valt, hoe hoger de opbrengst.

Wattpiekvermogen	Oriëntatie	Oppervlakte
Geen zonnepanelen	n.v.t.	n.v.t.

Verbeteradvies: zonnepanelen voor elektriciteitsopwekking
Zonnepanelen - ook wel PV-panelen genoemd - zetten de energie van de zon om in elektriciteit. Een PV-systeem bestaat uit panelen die (meestal) op een dak geplaatst worden, en een omvormer die in de woning staat. De zonnepanelen kunnen zowel op platte als schuine daken worden geplaatst. Plaats zonnepanelen bij voorkeur op het zuiden zodat ze zoveel mogelijk zonlicht opvangen. Maar ook met een andere oriëntatie is een goede opbrengst te halen. Voorkom gedeeltelijke beschaduwing van panelen - anders loopt de opbrengst terug.

Twijfels of klachten?

Bent u eigenaar van de woning? Neem dan eerst contact op met de energieadviseur als u het niet eens bent met uw energielabel. U kunt dan uitleggen waarom u het niet eens bent met uw energielabel. Mogelijk krijgt u een nieuwe opname of wijziging in de bestaande opname. Komt u er met uw energieadviseur niet uit? Neem dan contact op met de certificaathouder die het label geregistreerd heeft. De naam van de certificaathouder staat op de eerste pagina van dit energielabel.
Vindt u dat de certificaathouder uw melding niet goed afhandelt? Neem dan contact op met de certificerende instelling. Deze instelling controleert de certificaathouder. De naam vindt u ook op de eerste pagina van dit energielabel.

Bent u huurder? Twijfelt u als huurder of het geregistreerde energielabel wel klopt? Neem dan contact op met de verhuurder. De verhuurder kan dan contact opnemen met de certificaathouder om de melding te behandelen. Vindt u dat uw verhuurder uw melding niet goed behandelt en heeft het energielabel invloed op uw huurprijs? Dan kunt u de Huurcommissie inschakelen.

Meer informatie

Dit energielabel is afgegeven door Rijksdienst voor Ondernemend Nederland. Dit energielabel kunt u altijd verifiëren op www.zoekjeenergielabel.nl, www.ep-online.nl of in MijnOverheid. De genoemde besparingsmogelijkheden zijn maatregelen die op dit moment in de meeste gevallen kosteneffectief zijn, of dit binnen de geldigheidsduur van het energielabel kunnen worden.
Op www.verbeterjehuis.nl kunt u een indicatie krijgen hoeveel bovenstaande maatregelen kosten en wat zij u opleveren aan energiebesparing. Of de genoemde maatregelen daadwerkelijk verantwoord toegepast kunnen worden uit oogpunt van bijvoorbeeld comfort, gezondheid, kosten e.d., is afhankelijk van de huidige specifieke eigenschappen van uw woning. Er kunnen daarom geen rechten worden ontleend aan deze informatie. U wordt altijd geadviseerd om hiervoor professioneel advies in te winnen.

Dit document is digitaal ondertekend. U kunt de echtheid van het document controleren. Hoe dat in zijn werk gaat leest u op www.ep-online.nl/ControlerenEchtheid.

Rijkswaterstaat
Ministerie van Infrastructuur en Waterstaat

Rapport Bodemloket
Rapport
Datum: 18-11-2026

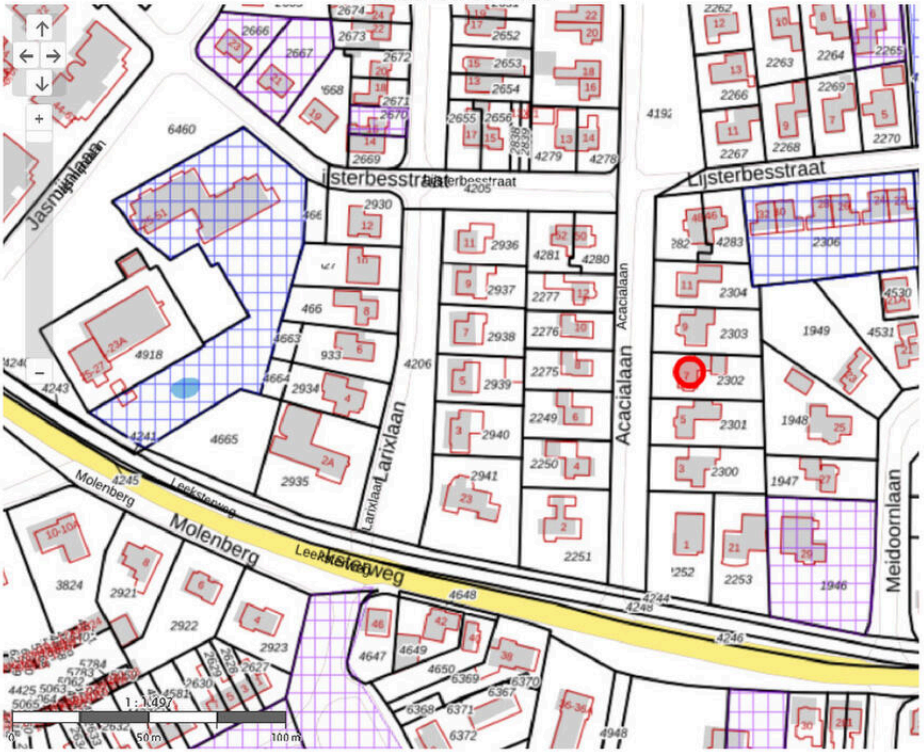

Legenda

Locatie	
Voortgang onderzoek	Gegevens aanwezig, status onbekend Saneringsactiviteit Voldoende onderzocht/gesaneerd Onderzoek uitvoeren Historie bekend
Mijnsteingebieten	Mijnsteengebieden Limburg Besluit Bodemkwaliteit

Rapport

NVM-WONEN HOPMA makelaardij
050 526 36 28
info@hopma.nl
www.hopma.nl

Inhoud

1 Algemeen

2 Disclaimer

1 Algemeen

Bij het Bodemloket is geen informatie voor deze locatie beschikbaar over bodemonderzoek en/of sanering.
Mogelijk is informatie beschikbaar bij gemeente, omgevingsdienst of provincie.

2 Disclaimer

De bodeminformatie omvat alleen informatie die bij de provincie en gemeenten bekend is. Wanneer er geen gegevens op de kaart staan kunnen we niet met zekerheid zeggen dat de ondergrond schoon is. Andersom wijzen historische bedrijfsactiviteiten op de kaart niet zonder meer op bodemverontreiniging. Om daar duidelijkheid in te krijgen moet de bodem verder onderzocht worden.
De inhoud van deze bodeminformatiekaart is met de grootste zorg samengesteld. Toch kan het voorkomen dat de informatie verouderd is of onjuistheden bevat. Wij vragen daarvoor uw begrip. Neem voor de meest actuele situatie van een locatie contact op met de gegevensbeheerder van de locatie. De contactgegevens van de gegevensbeheerder staat hierboven.
Uw reactie stellen we op prijs. Het geeft ons gelegenheid de fouten en gebreken te herstellen. Rijkswaterstaat beheert de website Bodemloket. Vragen over de werking van de website kunt u stellen via onze helpdesk: http://www.bodemplus.nl/helpdesk.

Kadastrale kaart

Uw referentie: aca



12345 Perceelnummer

25 Huisnummer

Vastgestelde kadastrale grens

Voorlopige kadastrale grens

Administratieve kadastrale grens

Bebouwing

Deze kaart is noordgericht

Schaal 1: 500

Kadastrale gemeente	Roden
Sectie	I
Perceel	2302

kadaster

Voor een eensluidend uittreksel, geleverd op 16 november 2026
De bewaarder van het kadaster en de openbare registers

Aan dit uittreksel kunnen geen betrouwbare maten worden ontleend.
De Dienst voor het kadaster en de openbare registers behoudt zich de intellectuele eigendomsrechten voor, waaronder het auteursrecht en het databankenrecht.

NVM-WONEN HOPMA makelaardij
050 526 36 28
info@hopma.nl
www.hopma.nl

Lijst van zaken

Persoonlijke gegevens

Adres te verkopen woning:	Acacialaan 7, 9301 MP Roden
Datum:	19-11-2026

Voor de onderstaande zaken -ongeacht of ze roerend dan wel onroerend zijn- geldt dat ze soms wel en soms niet in de woning achterblijven. De lijst is bedoeld om duidelijkheid te scheppen om discussies achteraf te voorkomen.

	Blijft achter	Gaat mee	Kan worden overgenomen	N.v.t.
Woning				
Interieur				
Verlichting, te weten:				
– Inbouwspots/dimmers	☒	☐	☐	☐
– Opbouwspots/armaturen/lampen/dimmers	☒	☐	☐	☐
– Losse (hang)lampen	☐	☒	☐	☐
– BUITENLAMPEN	☒	☐	☐	☐
– BEDLAMPJES IN AANBOUW SLAAPKAMER BLIJVEN ACHTER	☒	☐	☐	☐
(Losse) kasten, legplanken, te weten:				
– LOSSE KASTEN (IKEA)OP SLAAPKAMERS BLIJVEN ACHTER	☒	☐	☐	☐
– LEGPLANKEN IN GARAGE BLIJVEN ACHTER	☒	☐	☐	☐
Raamdecoratie/zonwering binnen, te weten:				
– Gordijnrails	☒	☐	☐	☐
– Gordijnen	☐	☐	☐	☒
– Overgordijnen	☐	☒	☐	☐
– Vitrages	☒	☐	☐	☐
– Rolgordijnen	☒	☐	☐	☐
– Lamellen	☐	☐	☒	☐
– Jaloezieën	☐	☐	☐	☒
– (Losse) horren/rolhorren	☒	☐	☐	☐
– ZONWERING,SCREENS EN MARKIEZEN BUITEN .	☒	☐	☐	☐
–	☐	☐	☐	☒
Vloerdecoratie, te weten:				
– Vloerbedekking	☐	☐	☐	☒
– Parketvloer	☐	☐	☐	☒
– Houten vloer(delen)	☒	☐	☐	☐
– Laminaat	☐	☐	☐	☒
– Plavuizen	☒	☐	☐	☐
–	☐	☐	☐	☒
–	☐	☐	☐	☒
(Voorzet) openhaard met toebehoren	☐	☐	☐	☒
Allesbrander	☐	☐	☐	☒
Houtkachel	☐	☐	☐	☒
(Gas)kachels	☐	☐	☐	☒

Lijst van zaken

	Blijft achter	Gaat mee	Kan worden overgenomen	N.v.t.
Designradiator(en)	☒	☐	☐	☐
Radiatorafwerking	☐	☐	☐	☒
Overige, te weten:				
– Spiegelwanden	☐	☐	☐	☒
– Schilderij ophangsysteem	☒	☐	☐	☐
–	☐	☐	☐	☒
–	☐	☐	☐	☒
–	☐	☐	☐	☒
–	☐	☐	☐	☒

Keuken

Keukenblok (met bovenkasten)	☒	☐	☐	☐
Keuken (inbouw)apparatuur, te weten:				
– Kookplaat	☒	☐	☐	☐
– (Gas) fornuis	☐	☐	☐	☒
– Afzuigkap	☒	☐	☐	☐
– Magnetron	☐	☒	☐	☐
– Oven	☒	☐	☐	☐
– Combi-oven/combimagnetron	☐	☐	☐	☒
– Koelkast	☐	☐	☐	☒
– Vriezer	☐	☐	☐	☒
– Koel-vriescombinatie	☒	☐	☐	☐
– Vaatwasser	☒	☐	☐	☐
– Quooker	☒	☐	☐	☐
– Koffiezetapparaat	☐	☒	☐	☐
–	☐	☐	☐	☒
–	☐	☐	☐	☒
Keukenaccessoires, te weten:				
–	☐	☐	☐	☒
–	☐	☐	☐	☒
–	☐	☐	☐	☒
–	☐	☐	☐	☒
–	☐	☐	☐	☒
–	☐	☐	☐	☒
–	☐	☐	☐	☒
–	☐	☐	☐	☒

Sanitair/sauna

Toilet met de volgende toebehoren:				
– Toilet	☒	☐	☐	☐
– Toiletrolhouder	☒	☐	☐	☐
– Toiletborstel(houder)	☒	☐	☐	☐
– Fontein	☒	☐	☐	☐

Lijst van zaken

	Blijft achter	Gaat mee	Kan worden overgenomen	N.v.t.
– STEUNEN EN HANDGREPEN IN DOUCHE EN BIJ TOILET IN DE BADKAMER	☒	☐	☐	☐
–	☐	☐	☐	☒
Badkamer met de volgende toebehoren:				
– Ligbad	☐	☐	☐	☒
– Jacuzzi/whirlpool	☐	☐	☐	☒
– Douche (cabine/scherm)	☐	☐	☐	☒
– Stoomdouche (cabine)	☐	☐	☐	☒
– Wastafel	☒	☐	☐	☐
– Wastafelmeubel	☒	☐	☐	☐
– Planchet	☒	☐	☐	☐
– Toiletkast	☒	☐	☐	☐
– Toilet	☒	☐	☐	☐
– Toiletrolhouder	☒	☐	☐	☐
– Toiletborstel(houder)	☒	☐	☐	☐
–	☐	☐	☐	☒
–	☐	☐	☐	☒
Sauna met toebehoren	☐	☐	☐	☒
	☐	☐	☐	☒
Exterieur/Installaties/Veiligheid/Energiebesparing				
Schotel/antenne	☐	☐	☐	☒
Brievenbus	☒	☐	☐	☐
Kluis	☒	☐	☐	☐
(Voordeur)bel	☒	☐	☐	☐
Alarminstallatie	☐	☐	☐	☒
(Veiligheids)sloten en overige inbraakpreventie	☒	☐	☐	☐
Rookmelders	☒	☐	☐	☐
(Klok)thermostaat	☒	☐	☐	☐
Airconditioning	☐	☐	☐	☒
Warmwatervoorziening, te weten:				
– CV-installatie	☒	☐	☐	☐
– Boiler	☐	☐	☐	☒
– Geiser	☐	☐	☐	☒
–	☐	☐	☐	☒
–	☐	☐	☐	☒
–	☐	☐	☐	☒
Screens	☒	☐	☐	☐
Rolluiken	☒	☐	☐	☐
Zonwering buiten	☒	☐	☐	☐
– MARKIEZEN EN LUIKEN	☒	☐	☐	☐
–	☐	☐	☐	☒
–	☐	☐	☐	☒

Lijst van zaken

	Blijft achter	Gaat mee	Kan worden overgenomen	N.v.t.
Isolatievoorzieningen (voorzetramen/radiatorfolie etc.), te weten:				
–	☐	☐	☐	☒
–	☐	☐	☐	☒
Telefoonaansluiting/internetaansluiting	☒	☐	☐	☐
Veiligheidsschakelaar wasautomaat	☐	☒	☐	☐
Waterslot wasautomaat	☐	☒	☐	☐
Zonnepanelen	☒	☐	☐	☐
Oplaadpunt elektrische auto	☒	☐	☐	☐
	☐	☐	☐	☒
	☐	☐	☐	☒
Tuin				
Inrichting				
Tuinaanleg/bestrating	☒	☐	☐	☐
Beplanting	☒	☐	☐	☐
OPBERKAST VOOR KUSSENS EN DERG. BLIJFT ACHTER	☒	☐	☐	☐
Verlichting/installaties				
Buitenverlichting	☒	☐	☐	☐
Tijd- of schemerschakelaar/bewegingsmelder	☒	☐	☐	☐
	☐	☐	☐	☒
Bebouwing				
Tuinhuis/buitenberging	☒	☐	☐	☐
Kasten/werkbank in tuinhuis/berging	☐	☒	☐	☐
(Broei)kas	☐	☐	☐	☒
SLANGHASPEL MET WINTERHARDE KRAANAANSLUTING	☒	☐	☐	☐
OPBERGSCHUURTJE VOOR GRASMACHINE EN DERG.	☒	☐	☐	☐
Overig				
Overige tuin, te weten:				
– (Sier)hek	☐	☐	☐	☒
– Vlaggenmast(houder)	☒	☐	☐	☐
– SLANGHASPEL MET WINTERHARDE KRAANAANSLUITING BLIJFT ACHTER	☐	☐	☐	☒
–	☐	☐	☐	☒

Lijst van zaken

Overig

Zijn er zaken die geen eigendom zijn van verkoper omdat er sprake is van een leasecontract of huurcontract. Zo ja, neemt verkoper de zaak mee of wordt het betreffende contract overgenomen?	Ja	Nee	Gaat mee	Moet worden overgenomen
CV	☐	☒	☐	☐
Boiler	☐	☒	☐	☐
Zonnepanelen	☐	☒	☐	☐
-	☐	☒	☐	☐
-	☐	☒	☐	☐
-	☐	☒	☐	☐
-	☐	☒	☐	☐
Bijlage(n) over te nemen contracten:				
–				
–				

Voor akkoord,

De opdrachtgever/verkoper,
(en echtgeno(o)t(e)/partner)

plaats en datum:

Koper,
(en echtgeno(o)t(e)/partner)

plaats en datum:

Vragenlijst voor de verkoop van een woning

Nederlandse Coöperatieve vereniging van Makelaars en Taxateurs in onroerende goederen NVM U.A.

NVM-WONEN HOPMA makelaardij
050 526 36 28
info@hopma.nl
www.hopma.nl

Versie 2023

Vragenlijst voor de verkoop van een woning

Indien u dat nodig vindt, kunt u nadere informatie geven aan het einde van deze vragenlijst of bij de tekst. Als u twijfelt over de juiste beantwoording of als u een vraag niet begrijpt, zet dan een vraagteken voor de vraag. Neem vervolgens zo snel mogelijk contact op met uw NVM-makelaar. Indien de vraag niet van toepassing is kunt u deze doorhalen. Een kopie van de vragenlijst over de woning wordt verstrekt aan de koper. Tevens wordt doorgaans een kopie van de vragenlijst als bijlage aan de koopakte gehecht.

Woning

In de vragenlijst wordt de term 'woning' gebruikt. De term woning moet ruim worden uitgelegd. De term 'woning' in de vragenlijst ziet op de gehele onroerende zaak inclusief de aanhorigheden, zoals bijvoorbeeld een garage, berging, loods, tuin e.d.

Doel vragenlijst

De vragenlijst geeft vorm, inhoud en structuur aan de mededelingsplicht van verkoper. De mededelingsplicht strekt niet verder dan dat u als verkoper ten tijde van het sluiten van de overeenkomst aan de koper meedeelt wat u bekend is omtrent de woning. De vragenlijst beoogt geen garanties te geven, maar heeft een informatief karakter.

Doorgaans de meeste vragen uit de vragenlijst kunt u beantwoorden met 'ja', 'nee' of 'niet bekend'. De open vragen zijn voorzien van een tekstveld. Hier kunt u zelf uw antwoord formuleren. Als u geen antwoord kunt geven op de vraag, dan kunt u aangeven dat het antwoord u niet bekend is.

Gegevens over de woning:

Adres te verkopen woning: Acacialaan 7, 9301 MP Roden

1. Bijzonderheden

a Zijn er nadat u het perceel in eigendom hebt gekregen nog andere, eventuele aanvullende notariële of onderhandse akten opgesteld met betrekking tot het perceel? ☐ ja ☒ nee

Zo ja, welke? :

b Zijn er mondelinge of schriftelijke afspraken gemaakt over aangrenzende percelen? ☐ niet bekend ☐ ja ☒ nee
(Denk hierbij aan regelingen voor het gebruik van een poort, schuur, garage, tuin, overeenkomsten met meerdere buren, toezeggingen, erfafscheidingen.)

Zo ja, welke zijn dat? :

c Wijken de huidige terreinafscheidingen af van de kadastrale eigendomsgrenzen? ☐ niet bekend ☐ ja ☒ nee
(Denk hierbij ook aan strookjes grond van de gemeente die u in gebruik heeft, of grond van u die gebruikt wordt door de buren.)

Zo ja, waaruit bestaat die afwijking? :

d Is een gedeelte van de woning, schuur, garage of schutting gebouwd op grond van de buren of andersom? ☐ niet bekend ☐ ja ☒ nee

Zo ja, graag nader toelichten: :

e Heeft u grond van derden in gebruik? ☐ niet bekend ☐ ja ☒ nee

Zo ja, welke grond? :

f Rusten er 'bijzondere lasten en beperkingen' op de woning en/of het perceel? ☐ ja ☒ nee
(Bijzondere lasten en beperkingen kunnen privaatrechtelijke beperkingen zijn zoals (lijdende) erfdienstbaarheden (bijvoorbeeld een recht van overpad), kwalitatieve verplichtingen,

Vragenlijst over de woning

kettingbedingen, vruchtgebruik, voorkeursrecht (bijvoorbeeld een eerste recht van koop), opstalrecht, erfpacht, huurkoop. Het kan ook gaan om publiekrechtelijke beperkingen zoals een aanschrijving van de gemeente in het kader van een illegale verbouwing)

Zo ja, welke? :

g Is de Wet voorkeursrecht gemeenten van toepassing? ☐ ja ☒ nee

h Is er een anti-speculatiebeding en/of zelfbewoningsplicht van toepassing op de woning? ☐ ja ☒ nee

Zo ja, hoe lang nog? :

i Is er sprake van een beschermd stads- of dorpsgezicht of loopt er een procedure tot aanwijzing daartoe? ☐ ja ☒ nee

Is er sprake van een gemeentelijk-, provinciaal-of rijksmonument of loopt er een procedure tot aanwijzing daartoe? ☐ ja ☒ nee

Is er volgens het bestemmingsplan sprake van een beeldbepalend of karakteristiek object? ☐ ja ☒ nee

j Is er sprake (geweest) van ruilverkaveling? ☐ ja ☒ nee

Zo ja, moet u hiervoor ruilverkavelingsrente betalen? ☐ ja ☐ nee

Zo ja, hoeveel en voor hoe lang? Bedrag: €.....

Duur: :

k Is er sprake van onteigening? ☐ ja ☒ nee

l Is de woning of de grond geheel of gedeeltelijk verhuurd of bij anderen in gebruik? ☐ n.v.t ☐ ja ☒ nee

Zo ja: Is er een huurcontract/ gebruiksovereenkomst? ☐ ja ☐ nee

Indien er geen contract of overeenkomst is, beschrijf hieronder wat (mondeling) met de huurder/ gebruiker is afgesproken: :

Welk gedeelte is verhuurd/ in gebruik gegeven? :

Welke delen vallen onder gezamenlijk gebruik? :

Welke zaken zijn van de huurder en mag hij verwijderen bij ontruiming? :
(Bijvoorbeeld geiser, keuken, lampen.)

Heeft de huurder een waarborgsom gestort? ☐ ja ☐ nee

Zo ja, hoeveel? €.....

Heeft u nog andere afspraken met de huurders gemaakt? ☐ ja ☐ nee

Zo ja, welke? :

m Is er over de woning een geschil/procedures gaande, al dan niet bij de rechter, huurcommissie of een andere instantie? ☐ ja ☒ nee
(bijvoorbeeld onteigening/kwesties met buren, zoals erfdienstbaarheden, recht van overpad, erfafscheidingen e.d.)

Vragenlijst over de woning

Zo ja, welke is/zijn dat? :

n Is er bezwaar gemaakt tegen de waardebeschikking WOZ? ☐ ja ☒ nee

Zo ja, toelichting: :

o Zijn er door de overheid of nutsbedrijven verbeteringen of herstellingen voorgeschreven of aangekondigd die nog niet naar behoren zijn uitgevoerd? ☐ ja ☒ nee

Zo ja, welke? :

p Zijn er in het verleden subsidies of premies verstrekt die bij verkoop van de woning voor een deel kunnen worden teruggevorderd? ☐ ja ☒ nee

Zo ja, welke? :

q Is de woning onbewoonbaar verklaard of in het verleden ooit onbewoonbaar verklaard geweest? ☐ ja ☒ nee

Zo ja, waarom? :

r Is er bij verkoop sprake van een omzetbelastingheffing? ☐ ja ☒ nee
(Bijvoorbeeld omdat het een voormalig bedrijfsonroerendgoed is, of een woning met praktijkgedeelte, of omdat u pas ingrijpend verbouwd hebt.)

Zo ja, waarom? :

s Hoe gebruikt u de woning nu? : ALS WOONHUIS
(Bijvoorbeeld woning, praktijk, winkel, opslag)

Is dat gebruik volgens de gemeente toegestaan? ☒ ja ☐ nee

Zo nee, heeft de gemeente dit strijdige gebruik wel eens bij u aangekaart? ☐ ja ☐ nee

Hoe heeft de gemeente dit strijdige gebruik bij u aangekaart? :

2. Gevels

a Is er sprake (geweest) van vochtdoorslag of aanhoudend vochtige plekken op de gevels? ☐ ja ☒ nee

Zo ja, waar? :

b Zijn er (gerepareerde) scheuren/beschadigingen in/aan de gevels aanwezig? ☐ ja ☒ nee

Zo ja, waar? :

c Zijn de gevels tijdens de bouw geïsoleerd? ☐ niet bekend ☐ ja ☒ nee

Zo nee, zijn de gevels daarna (deels) geïsoleerd? ☐ niet bekend ☒ ja ☐ nee

Zo ja, wanneer heeft de isolatie van de gevels plaatsgevonden en met welk isolatiemateriaal? : PUR

Heeft u een certificaat of bewijs van het na-isoleren? ☒ ja ☐ nee

Is er sprake van volledige isolatie? ☐ niet bekend ☒ ja ☐ nee

Zo nee, welke delen van de gevels zijn er niet :

geïsoleerd?

d Zijn de gevels ooit gereinigd? ☐ niet bekend ☐ ja ☒ nee

Zo ja, volgens welke methode en wanneer? :

3. Dak(en)

a Hoe oud zijn de daken ongeveer? Platte daken: : PLATTE DAKEN 2018

Overige daken: : SINDS DE BOUW EN DAARNA IN 2018 VOLLEDIG OPNIEUW GEDAAAN TBV DE AFSCHOT EN IVM DE AANBOUW.

b Heeft u last van daklekkages (gehad)? ☐ ja ☒ nee

Zo ja, waar? :

c Zijn er in het verleden gebreken geconstateerd aan de dakconstructie zoals scheve, doorbuigende, krakende, beschadigde en/of aangetaste dakdelen? ☐ ja ☒ nee

Zo ja, waar? :

d Heeft u het dak al eens (gedeeltelijk) laten vernieuwen c.q. laten repareren? ☒ ja ☐ nee

Zo ja, welk (gedeelte van het) dak en waarom? : IVM AANBOUW EN OM DE AFSCHOT TE VERBETEREN. MAAR GEEN LEKKAGE GEHAD.

e Is het dak tijdens de bouw geïsoleerd? Platte daken: ☐ niet bekend ☒ ja ☐ nee

Overige daken: ☐ niet bekend ☒ ja ☐ nee

Zo nee, is het dak daarna geïsoleerd? Platte daken: ☐ niet bekend ☐ ja ☐ nee

Overige daken: ☐ niet bekend ☐ ja ☐ nee

Zo ja, wanneer heeft de isolatie plaatsgevonden en met welk isolatiemateriaal? : DAKEN ZIJN AAN BINNENZIJDE GEISOLEERD MET PUR O.I.D

Heeft u een certificaat of bewijs van het na-isoleren? ☒ ja ☐ nee

Is er sprake van volledige isolatie? Platte daken: ☐ niet bekend ☒ ja ☐ nee

Overige daken: ☐ niet bekend ☒ ja ☐ nee

Zo nee, welke delen zijn er niet geïsoleerd? : ALLE PLATTE DAKEN ZIJN GEISOLEERD

f Zijn de regenwaterafvoeren lek of verstopt? ☐ ja ☒ nee

Zo ja, toelichting: :

g Zijn de dakgoten lek of verstopt? ☐ ja ☒ nee

Zo ja, toelichting: :

4. Kozijnen, ramen en deuren

a Van welk materiaal zijn de buitenkozijnen gemaakt? : HOUT
(bijvoorbeeld hout, kunststof of aluminium of een andersoortig materiaal)

Vragenlijst over de woning

b Wanneer zijn de buitenkozijnen, ramen en deuren voor het laatst geschilderd? : 2022

Is dit gebeurd door een erkend schildersbedrijf? ☒ ja ☐ nee

Zo ja, door wie? : DE MEESTERS SCHILDERSBEDRIJF TE EEN

c Functioneren alle scharnieren en sloten? ☒ ja ☐ nee

Zo nee, toelichting: :

d Zijn voor alle afsluitbare deuren, ramen etc. sleutels aanwezig? ☒ ja ☐ nee

Zo nee, voor welke deuren, ramen etc. niet? :

e Is er sprake van isolerende beglazing? ☒ ja ☐ nee

Zo ja, welk type glas? : 10X HR ECLAZONE MET U WAARDE VAN 1.0 HR++
(bijvoorbeeld HR, HR+, HR++ of HR+++, zie de glassponning waarin doorgaans staat vermeld welke type glas er is geplaatst)

Is er sprake van isolerende beglazing in de gehele woning? ☒ ja ☐ nee

Zo nee, welke ramen zijn niet geïsoleerd? :

f Is er bij de isolerende beglazing sprake van condensvorming tussen het glas? ☐ ja ☒ nee
(Denk aan lekkende ruiten.)

Zo ja, waar? :

5. Vloeren, plafonds en wanden

a Is er sprake (geweest) van vochtdoorslag of optrekkend vocht op de vloeren, plafonds en/of wanden? ☐ ja ☒ nee

Zo ja, waar? :

b Is er sprake (geweest) van schimmelvorming op de vloeren, plafonds en/of wanden? ☒ ja ☐ nee

Zo ja, waar? : IN DER ERKER. IS VERHOLPEN DOOR STECOBOUW TE STEENBERGENDMV BETER AFVOER VAN WATER EN GEDEELTELIJK NIEUWE DAKBEDEKKING IN 2024.

c Zijn er (gerepareerde) of (verborgen) scheuren en/of beschadigingen in/aan vloeren, plafonds en/of wanden aanwezig? ☐ ja ☒ nee

Zo ja, waar? :

d Hebben zich in het verleden problemen voorgedaan met de afwerkingen? ☐ ja ☒ nee
(Bijvoorbeeld loszittend tegelwerk, loslatend behang of spuitwerk, holklinkend of loszittend stucwerk, etc.)

Zo ja, waar? :

e Is er sprake (geweest) van gebreken aan de vloerconstructie, zoals scheve, doorbuigende, krakende, beschadigde en/of aangetaste vloerdelen? ☐ ja ☒ nee

Zo ja, waar? :

Vragenlijst over de woning

f Is er sprake van vloerisolatie? ☐ niet bekend ☐ ja ☒ nee

Zo ja, wanneer heeft de isolatie van de vloer plaatsgevonden en met welk isolatiemateriaal? :

Heeft u een certificaat of bewijs van het na-isoleren? ☐ ja ☐ nee

Is er sprake van volledige isolatie? ☐ niet bekend ☐ ja ☒ nee

Zo nee, welke delen zijn er niet geïsoleerd? : VLOER IN DE WOONKAMER IS NIET GEISOLEERD.

6. Fundering, kruipruimte en kelder

a Is er sprake (geweest) van gebreken aan de fundering? ☐ niet bekend ☐ ja ☒ nee

Zo ja, waar? :

b Is de kruipruimte toegankelijk? ☐ ja ☒ nee

Is de kruipruimte droog? ☐ meestal ☒ ja ☐ nee

Zo nee of meestal, toelichting: :

c Is er sprake van vochtdoorslag door de kelderwand? ☐ soms ☐ ja ☒ nee

Zo ja of soms, toelichting: :

d Is de grondwaterstand in de afgelopen jaren waarneembaar gewijzigd of is er sprake van wateroverlast geweest? ☐ ja ☒ nee

Zo ja, heeft dit tot problemen geleid in de vorm van water in de kruipruimte c.q. kelder? ☐ n.v.t ☐ ja ☐ nee

Zo nee, tot wat voor andere problemen heeft dit geleid? :

7. Installaties

a Wat voor warmte-installatie(s) is/zijn er aanwezig in de woning? : NORMALE CV KETEL , REMEHA , CALENTA ACE 40C, IN 2020 GEINSTALLLEERD DOOR TECHNISCH BEDRIJF ROEDE TE ZEVENHUIZEN
(bijvoorbeeld cv-installatie, WTW-systeem, WKO-systeem, (hybride) warmtepomp, airconditioning, zonneboiler, elektrische boiler, pelletkachel dan wel een andere installatie)

Is/zijn de installatie(s) eigendom? ☒ ja ☐ nee

Zo nee, toelichting: :
(bijvoorbeeld de installatie(s) is/ zijn gehuurd of geleased. Tevens huur-/leaseprijs vermelden)

Merk van de installatie(s): : REMEHA CALENTA ACE 40C

Type(nummer) van de installatie(s): : NIET BEKEND, ZIE BOVEN

Installatiedatum van de installatie(s): : 9 NOVEMBER 2020

Op welke datum is/zijn deze installatie(s) voor het : NOVEMBER 2026

Vragenlijst over de woning

laatst onderhouden?

Is het onderhoud uitgevoerd door een erkend bedrijf? ☒ ja ☐ nee

Zo ja, door wie? : ROEDE ZEVENHUIZEN

b Zijn er de afgelopen tijd zaken opgevallen ten aanzien van de installatie(s)? ☐ ja ☒ nee
(bijvoorbeeld de cv-installatie moet meer dan 1 keer per jaar bijgevuld worden of de installatie functioneert niet goed)

Zo ja, wat is u opgevallen? :

c Zijn er radiatoren die niet warm worden? ☐ ja ☒ nee

Zo ja, welke? :

d Zijn er radiatoren of (water)leidingen die lekken? ☐ ja ☒ nee

Zo ja, waar en welke? :

e Zijn er radiatoren of (water)leidingen die ooit zijn bevroren? ☐ ja ☒ nee

Zo ja, waar? :

f Heeft u vloerverwarming in de woning? ☒ ja ☐ nee

Zo ja, betreft dit elektrische vloerverwarming, vloerverwarming met warm water of anders? ☐ ja ☒ nee
Elektrisch:

warm water: ☒ ja ☐ nee

overig, namelijk : ALLEEN IN AANBOUW VLOERVERWARMING

Waar bevindt zich de elektrische vloerverwarming? :

Waar bevindt zich de vloerverwarming met warm water? : IN DE AANBOUW, SLAAPKAMER EN BADKAMER BENEDEN

Waar bevindt zich de overige vloerverwarming? : NIET AANWEZIG

g Zijn er vertrekken die niet (goed) warm worden? ☐ ja ☒ nee

Zo ja, welke? :

h Heeft de woning zonnepanelen die uw eigendom zijn? ☒ ja ☐ nee

Heeft de woning zonnepanelen die worden gehuurd of geleased? ☐ ja ☒ nee

Kan het huurcontract/ leasecontract worden overgenomen door koper? ☐ niet bekend ☐ ja ☐ nee
Zo ja, dan overnamecontract opvragen.

Hoeveel zonnepanelen zijn er aanwezig? Aantal: 8 STUKS

Zo ja, blijven de zonnepanelen achter? : ☐ nader overeen te komen ☒ ja ☐ nee

Wat is de capaciteit van één zonnepaneel? : 450W M-10 N-TYPE FULL BLACK GLAS(1.6 MM)
(De capaciteit van zonnepanelen wordt uitgedrukt in Wattpiek (Wp). Bijvoorbeeld één zonnepaneel levert 390 Wp.

Vragenlijst over de woning

	Functioneren alle zonnepanelen?		☐ niet bekend ☒ ja ☐ nee
	Wat is het merk/ type van de zonnepanelen?	: DMEGC	
	Maakt u gebruik van een app om de opbrengst van de zonnepanelen te bekijken?		☒ ja ☐ nee
	Zo ja, welke?	: VIA ZONNEPLAN MET DYNAMISCH CONTRACT	
	In welk jaar zijn de zonnepanelen geplaatst en door wie? Jaar:	: SEPTEMBER 2025	
	Installateur:	: JPT MONTAGE	
	Is de btw over het aankoopbedrag teruggevraagd van de belastingdienst?		☐ ja ☒ nee
	Hoeveel stroom heeft u het afgelopen jaar opgewekt?: Jaar:	T/M VANDAAG 3161KWH, TERUGLEVERING 1575 KWH	
	Aantal kWh:	: ZIE BOVEN	
	Hoe lang zit er nog fabrieksgarantie op de zonnepanelen?	: WEET IK NIET	
	Zijn de zonnepanelen aangeschaft met subsidie?		☐ ja ☒ nee
	Zo ja, moet de subsidie worden terugbetaald?		☐ n.v.t ☐ ja ☐ nee
	Zo ja, welk bedrag moet worden terugbetaald?		€.....
i	In welk jaar zijn voor het laatst de aanwezige schoorsteenkanalen/rookgasafvoeren geveegd/gereinigd?	: IN 2023 VOOR CV KETEL	
j	Wanneer heeft u de aanwezige schoorsteenkanalen voor het laatst gebruikt?	: NOOIT	
	Is de trek van aanwezige schoorsteenkanalen goed?		☒ niet bekend ☐ ja ☐ nee
k	Zijn er onderdelen van de elektrische installatie vernieuwd? *(onder de elektrische installatie wordt verstaan alle elektra leidingen/ schakelaars stopcontacten, meterkast e.d.)*		☐ niet bekend ☒ ja ☐ nee
	Zo ja, wanneer en welke onderdelen?	: NIEUWE METERKAST GEPLAATST I.V.M. LAADPAAL IN NOVEMBER 2025	
	Zijn er gebreken aan de elektrische installatie?		☐ ja ☒ nee
	Zo ja, welke?	:	
l	Is er een laadpaal aanwezig voor een elektrische auto?		☒ ja ☐ nee
	Zo ja, waar bevindt deze zich?	: ONDER DE CARPORT , NAAST DE VOORDEUR	
	Blijft deze achter?	:	☐ nader overeen te komen ☒ ja ☐ nee
m	Is er mechanische ventilatie of een soortgelijk systeem aanwezig?		☒ ja ☐ nee
	Zo ja, functioneert dit systeem naar behoren?		☒ ja ☐ nee

Zo nee, toelichting: :

Wanneer is dit systeem voor het laatst onderhouden?: NIET , AFZUIGING IN DE BADKAMER MET STANDAARD MECHANISCHE AFZUIGING

Hoe oud is dit systeem ongeveer? : 2018

n Is er een domoticasysteem of een soortgelijk systeem aanwezig? ☐ ja ☒ nee
(Een domoticasysteem bedient de verwarming, verlichting, verwarming, audio, ventilatie e.d. automatisch)

Zo ja, functioneert dit systeem naar behoren? ☒ ja ☐ nee

Zo nee, toelichting: :

Hoe oud is dit systeem ongeveer? : 2028

o Zijn er rookmelders op iedere verdieping aanwezig? ☒ ja ☐ nee

Zo ja, hoe oud zijn de rookmelders ongeveer? : 8 JAAR

8. Sanitair, riolering en keuken

a Zijn er beschadigingen aan wastafels, douche, bad, toiletten, gootstenen en kranen? ☐ ja ☒ nee

Zo ja, welke? :

b Hoe oud is de badkamer ongeveer? : 2018

c Lopen de afvoeren van wastafels, douche, bad, toiletten, gootstenen en kranen goed door? ☒ ja ☐ nee

Zo nee, welke niet? :

d Is de woning aangesloten op het gemeentelijke riool? ☒ ja ☐ nee

e Zijn er gebreken (geweest) aan de riolering, zoals breuken, stankoverlast, lekkages, etc.? ☐ ja ☒ nee

Zo ja, welke? :

f Is er een andere voorziening, zoals een septictank, beerput of dergelijk aanwezig? ☐ niet bekend ☐ ja ☒ nee

Zo ja, wat is er aanwezig en hoe dient dit te worden onderhouden? :

g Van welk jaar dateert de keukenopstelling ongeveer? : 2018

h Van welk jaar dateert de inbouwapparatuur ongeveer? : 2018

Functioneert alle inbouwapparatuur? ☒ ja ☐ nee

Zo nee, welk inbouwapparaat functioneert niet? :

i Heeft u een kokend water kraan? ☒ ja ☐ nee
(bijvoorbeeld een Quooker kraan of een soortgelijke kraan)

Zo ja, functioneert deze kraan naar behoren en hoe oud is deze kraan ongeveer? : 2018

Vragenlijst over de woning

9. Diversen

a Wat is het bouwjaar van de woning? : 1960

b Zijn er asbesthoudende materialen in/op de woning/ bijgebouw(en) aanwezig? ☒ niet bekend ☐ ja ☐ nee
(bijvoorbeeld asbest zeil, een asbestplaat die onder en/of achter de CV ketel is geplaatst, asbesthoudend isolatiemateriaal om de verwarmingsbuis, asbesthoudend koord bij oude cv-ketels/gaskachels, asbestgolfplaten e.d.)

Zo ja, welke en waar? :

c Blijft er in de woning zeil achter, al dan niet vastgelijmd, dat is aangeschaft tussen 1955 en 1982? ☐ niet bekend ☐ ja ☒ nee

d Is er sprake van loden leidingen in de woning? ☒ niet bekend ☐ ja ☐ nee

Zo ja, waar? :

e Is er een Japanse duizendknoop aanwezig in de tuin? ☐ niet bekend ☐ ja ☒ nee
(Een Japanse duizendknoop is een exotische plant, welke moeilijk te verwijderen is. De sterke wortelstokken en stengels van de Japanse duizendknoop zijn in staat om schade te veroorzaken aan gebouwen, leidingen en wegen)

f Is er in puin/asbest afval in de grond/tuin aanwezig? ☐ niet bekend ☐ ja ☒ nee

g Heeft u elders lekkages gehad? ☐ niet bekend ☐ ja ☒ nee
(dus los van het dak/ sanitair/ riolering)

h Is de grond verontreinigd? ☐ niet bekend ☐ ja ☒ nee

Zo ja, is er een onderzoeksrapport? ☐ n.v.t ☐ ja ☐ nee

Zo ja, heeft de gemeente/provincie een onderzoeks- of saneringsbevel opgelegd? ☐ n.v.t ☐ ja ☐ nee

i Is er een olietank aanwezig of aanwezig geweest? ☐ niet bekend ☐ ja ☒ nee

Zo ja, is deze gesaneerd/verwijderd? ☐ n.v.t ☐ ja ☐ nee

Als deze is gesaneerd, waar is de olietank op het perceel gesitueerd? :

Is er een Kiwa-certificaat aanwezig? ☒ n.v.t ☐ ja ☐ nee

j Is er sprake van overlast door ongedierte in of (rond)om de woning? ☐ ja ☒ nee
(Denk aan muizen, ratten, kakkerlakken, etc.)

Zo ja, waar? :

k Is de woning aangetast door houtworm, boktor, ander ongedierte of zwam? ☐ niet bekend ☐ ja ☒ nee

Zo ja, waar? :

Zo ja, is deze aantasting al eens behandeld? ☐ n.v.t ☐ ja ☐ nee

Zo ja, wanneer? :

Zo ja, door welk bedrijf? :

l Is er sprake van chlorideschade (betonrot)? ☐ niet bekend ☐ ja ☒ nee
(Betonrot komt vooral voor in kruipruimtes van woningen gebouwd tussen 1965 en

Vragenlijst over de woning

1981 die voorzien zijn van betonnen vloerelementen van het merk Kwaaitaal of Manta. Ook andere beton- elementen - bijvoorbeeld balkons - kunnen aangetast zijn)

Zo ja, waar? :

m Hebben er verbouwingen en/of bijbouwingen plaatsgevonden in en/of om de woning? ☒ ja ☐ nee

Zo ja, welke ver-/bijbouwingen? : ER IS EEN AANBOUW GEREALISEERD , SLAAPKAMER EN BADKAMER . VLGS GEMEENTELIJKE GEMEENTELIJKE VOORSCHRIFTEN

Zo ja, in welk jaartal? : 2018

Zo ja, door welk bedrijf zijn deze uitgevoerd? : STECOBOUW STEENBERGEN

n Zijn er verbouwingen of uitbreidingen uitgevoerd zonder omgevingsvergunning (voorheen bouwvergunning)? ☐ niet bekend ☐ ja ☒ nee

Zo ja, welke? :

o Is er sprake van glasvezel internet? ☐ niet bekend ☒ ja ☐ nee

p Bent u in het bezit van een definitief energieprestatiecertificaat/energielabel? ☒ ja ☐ nee

Zo ja, welke label? : LABEL C. DAARNA ZIJN NOG ZONNEPANELEN GEPLAATST DIE NIET IN HET LABEL ZIJN MEEGENOMEN

10. Vaste lasten

a Hoeveel betaalde u voor de laatste aanslag onroerendezaakbelasting? € 507,-

Belastingjaar? : 2026

b Wat is de WOZ-waarde? € 587.000,-

Peiljaar? : 01.01.2025

c Hoeveel betaalde u voor de laatste aanslag waterschapslasten? € 235,-

Belastingjaar? : 2026

d Hoeveel betaalde u voor de laatste aanslag gemeentelijke belastingen? € 362,-
(zoals rioolheffing en afvalstoffenheffing e.d.)

Belastingjaar? : 2026

e Welke voorschotbedragen betaalt u maandelijks aan de nutsbedrijven? Gas: € 117,-

Elektra: € 120,-

Water: € 19,-

Stadsverwarming: € 0,-

Anders: : NVT

Te weten: € 0,-

Vragenlijst over de woning

	Wat is uw jaarverbruik voor gas/ elektriciteit en water? Gas (m³):	GAS 1400M3 (2025) STROOM 2400KWH(2025)
	Elektriciteit hoog (kWh):	ZIE BOVEN , GEEN UITSPLITSING
	Elektriciteit laag (kWh):	ZIE BOVEN(GEEN UITSPLITSING
	Elektriciteit totaal (kWh):	1400 KWH
	Water (m3):	15 M3
	Stadsverwarming (GJ):	NVT
	Anders:	MAAK GEBRUIK VAN DYNAMISCH CONTRACT BIJ ZONNEPLAN
	Met hoeveel bewoners bewoonde u de woning? Aantal:	1
f	Zijn er lease- en/of huurkoopcontracten? *(Bijvoorbeeld keuken, kozijnen, cv-ketel, etc.)*	☐ ja ☒ nee
	Zo ja, welke? :	
	Zijn deze contracten overdraagbaar op de koper? *Let op! Veel lease- en huurkoopcontracten zijn niet langer overdraagbaar op een koper. Neem hiervoor contact op met de betreffende leverancier.*	☐ ja ☐ nee
	Hoe lang lopen de contracten nog en wat is de eventuele afkoopsom? Afkoopsom:	€.....
	Duur: :	
g	Als er sprake is van erfpacht of opstalrecht hoe hoog is dan de canon per jaar?	€ 0,-
	Heeft u alle canons betaald?	☒ n.v.t ☐ ja ☐ nee
	Is de canon afgekocht?	☒ n.v.t ☐ ja ☐ nee
	Zo ja, tot wanneer? :	
h	Heeft u alle gemeentelijke belastingen die u verschuldigd bent al betaald?	☒ ja ☐ nee
	Zijn er variabele bedragen voor gemeenschappelijke poorten, inritten of terreinen?	☐ ja ☒ nee
	Zo ja, hoe hoog en waarvoor? :	
i	Heeft u, om in de straat te parkeren, een parkeervergunning nodig?	☐ ja ☒ nee
	Hoeveel parkeervergunningen kunnen er maximaal worden aangevraagd? :	
	Wat zijn de kosten voor deze parkeervergunning(en) per jaar?	€.....

11. Garanties

Vragenlijst over de woning

a Zijn er lopende onderhoudscontracten en/of garantieregelingen overdraagbaar aan de koper? ☐ ja ☒ nee
(Zoals dakbedekking, cv-installatie, dubbele beglazing, etc.)

Zo ja, welke? :

12. Nadere informatie

a Overige zaken : NEE GEEN OVERIGE ZAKEN
(Overige zaken die de koper naar uw mening moet weten)

Vragenlijst over de woning

INFORMATIEF KARAKTER VRAGENLIJST

De vragenlijst geeft vorm, inhoud en structuur aan de mededelingsplicht van verkoper. De mededelingsplicht strekt niet verder dan dat verkoper ten tijde van het sluiten van de overeenkomst aan de koper meedeelt wat hem bekend is omtrent de woning. De vragenlijst beoogt geen garanties te geven, maar heeft een informatief karakter.

ONDERTEKENING

Verkoper(s) verklaart/verklaren alle hem/haar bekende feiten te hebben vermeld in dit formulier. Verkoper is zich ervan bewust dat hij/zij bij een niet juiste en/of volledige vermelding van feiten het risico loopt om aansprakelijk gesteld te worden door de koper. Verkoper verklaart de woning tot de eigendomsoverdracht op een manier te zullen bewonen en onderhouden welke in het maatschappelijk verkeer als gebruikelijk wordt beschouwd.

Ondergetekende(n) verkla(a)r(t)(en) voorgaande vragen volledig en naar waarheid te hebben ingevuld:

Naam:	Naam:
Plaats:	Plaats:
Datum:	Datum:
Handtekening:	Handtekening:

Gegevens NVM-makelaar

Kantoornaam:	Hopma Makelaardij
Adresgegevens:	Verlengde Hereweg 119, 9721 AK Groningen
Telefoonnummer:	050-526 36 28
E-mailadres:	info@hopma.nl



DEELING
VASTGOED

Meetrapport

Acacialaan 7
9301 MS Roden

Meetstaat **3**
Vlakkentekening classificaties **10**
Toelichting **11**
Toegepaste begrippen **12**
Totale vloeroppervlak (TVO) *12*
Oppervlak met beperkte stahoogte < 1,50 m (OBS) *12*
Niet toegankelijke ruimtes (NTR) *12*
Aftrekposten (AP) *12*
Gebruiksoppervlak (GO) *12*
Gebruiksoppervlak overige inpandige ruimte (OIR) *12*
Gebruiksoppervlak wonen (GOW) *13*
Gebouw gebonden buitenruimte (GGB) *13*
Externe bergruimte (EB) *13*
Bruto inhoud *13*

Meetstaat

In deze meetstaat zijn de gemeten gebruikersoppervlakten gesplitst per bouwlaag.

Meetcertificaat	A: Op locatie gecontroleerd en gemeten
Adres	Acacialaan 7
Postcode	9301 MS
Plaats	Roden
Datum opname	19-11-2026
Datum meetrapport	20-11-2026

TOTAL	WONING	BIJGEBOUW(EN)
Gebruiksoppervlakte		
Wonen (GOW) m^2	**171.04**	**0.00**
Overige inpandige ruimte (GOOI) m^2	**37.36**	**0.00**
Gebouwgebonden buitenruimte (GOGBR) m^2	**31.28**	**0.00**
Externe bergruimte: berging (GOEB) m^2	**2.58**	**0.00**
Bruto inhoud (BI) m^3	**772.62**	**0.00**

Kelder	WONING	BIJGEBOUW(EN)
Gebruiksoppervlakte		
Wonen (GOW) m^2	**0.00**	**0.00**
Overige inpandige ruimte (GOOI) m^2	**9.22**	**0.00**
Gebouwgebonden buitenruimte (GOGBR) m^2	**0.00**	**0.00**
Externe bergruimte: berging (GOEB) m^2	**0.00**	**0.00**
Aftrekposten		
Vide, trapgat en/of combinatie	**0.00**	**0.00**
Hoogtes < 1,50m	**0.00**	**0.00**

Begane grond	WONING	BIJGEBOUW(EN)
Gebruiksoppervlakte		
Wonen (GOW) m^2	**111.05**	**0.00**
Overige inpandige ruimte (GOOI) m^2	**14.77**	**0.00**
Gebouwgebonden buitenruimte (GOGBR) m^2	**27.52**	**0.00**
Externe bergruimte: berging (GOEB) m^2	**2.58**	**0.00**
Aftrekposten		
Vide, trapgat en/of combinatie	**0.00**	**0.00**
Hoogtes < 1,50m	**0.00**	**0.00**

Eerste verdieping	WONING	BIJGEBOUW(EN)
Gebruiksoppervlakte		
Wonen (GOW) m^2	**59.99**	**0.00**
Overige inpandige ruimte (GOOI) m^2	**0.00**	**0.00**
Gebouwgebonden buitenruimte (GOGBR) m^2	**3.76**	**0.00**
Externe bergruimte: berging (GOEB) m^2	**0.00**	**0.00**
Aftrekposten		
Vide, trapgat en/of combinatie	**0.00**	**0.00**
Hoogtes < 1,50m	**0.00**	**0.00**

Vliering	WONING	BIJGEBOUW(EN)
Gebruiksoppervlakte		
Wonen (GOW) m^2	**0.00**	**0.00**
Overige inpandige ruimte (GOOI) m^2	**13.37**	**0.00**
Gebouwgebonden buitenruimte (GOGBR) m^2	**0.00**	**0.00**
Externe bergruimte: berging (GOEB) m^2	**0.00**	**0.00**
Aftrekposten		
Vide, trapgat en/of combinatie	**0.00**	**0.00**
Hoogtes < 1,50m	**44.12**	**0.00**

Plattegronden

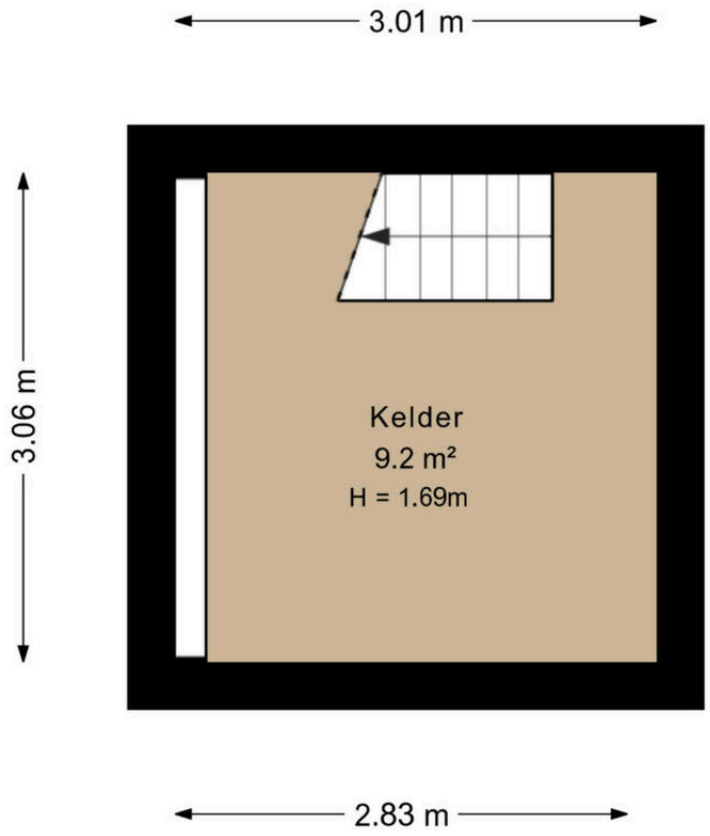

Deze plattegrond is opgesteld door DeeLing Vastgoed B.V.
Aan deze plattegronden kunnen geen rechten worden ontleend.



Deze plattegrond is opgesteld door DeeLing Vastgoed B.V.
Aan deze plattegronden kunnen geen rechten worden ontleend.

DEELING VASTGOED

NVM·WONEN HOPMA makelaardij

050 526 36 28
info@hopma.nl
www.hopma.nl

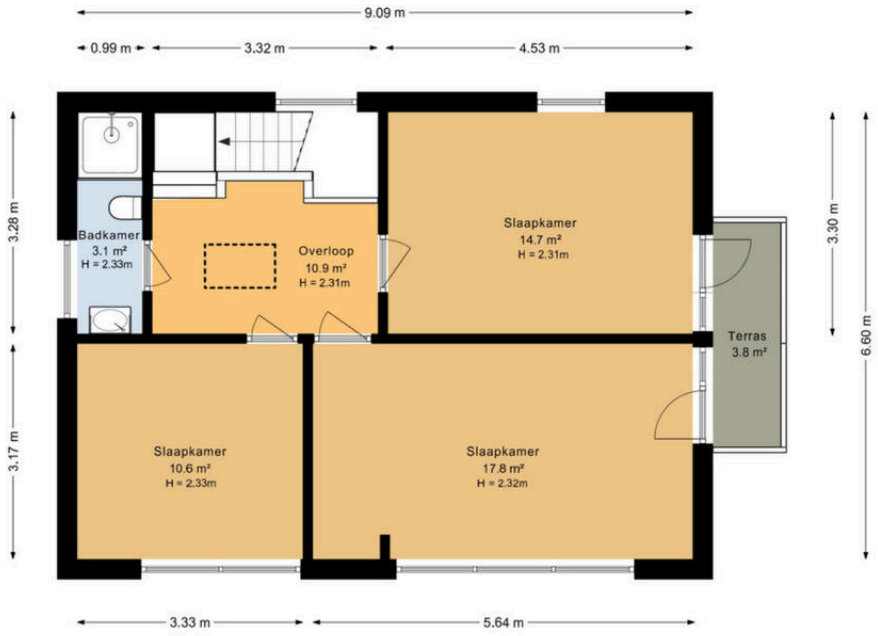

Deze plattegrond is opgesteld door DeeLing Vastgoed B.V.
Aan deze plattegronden kunnen geen rechten worden ontleend.

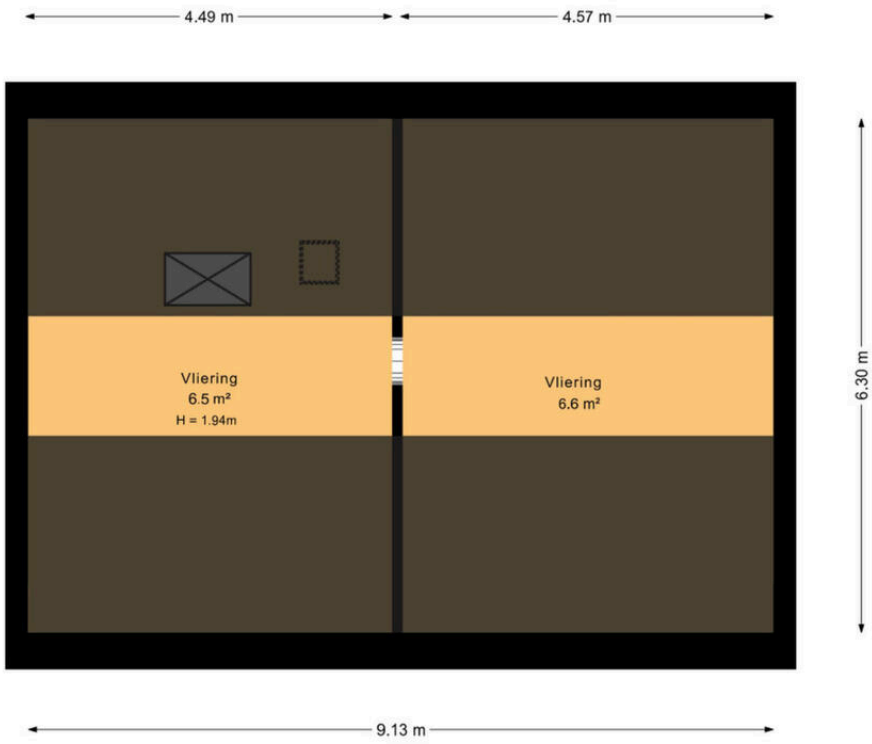

Deze plattegrond is opgesteld door DeeLing Vastgoed B.V.
Aan deze plattegronden kunnen geen rechten worden ontleend.



DEELING VASTGOED

NVM WONEN HOPMA makelaardij
050 526 36 28
info@hopma.nl
www.hopma.nl

Vlakkentekening classificaties

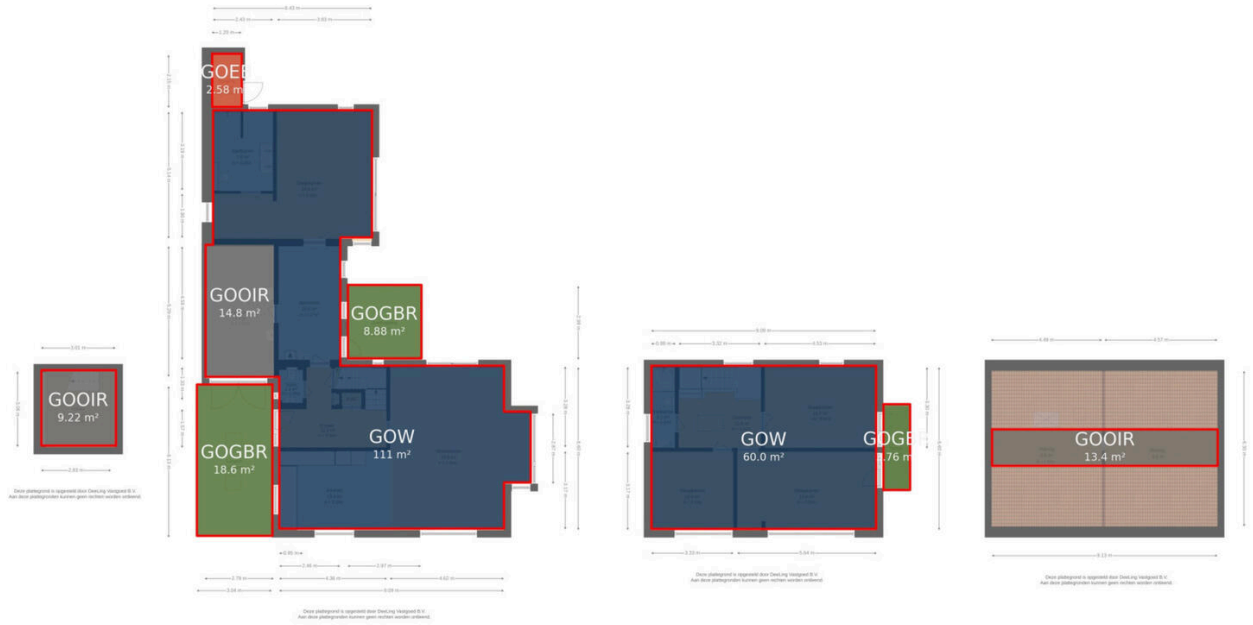

Toelichting

Met behulp van de meest recente meetinstructies voor het bepalen van de gebruiksoppervlakte en bruto inhoud van woningen hebben we deze meetstaat opgesteld, ook wel bekend als de Branche Brede Meetinstructie (BBMI). Deze instructie verschilt op verschillende aspecten van de NEN 2580-standaard. De gemeten oppervlaktes worden opgesplitst in verschillende gebruiksoppervlakten, in tegenstelling tot de NEN 2580, die deze onderverdeling niet hanteert:

- Gebruiksoppervlakte wonen
- Gebruiksoppervlakte overige inpandige ruimte
- Gebruiksoppervlakte gebouwgebonden buitenruimte
- Gebruiksoppervlakte externe bergruimte

Een gedetailleerde uitleg van deze oppervlakten is te vinden op de volgende pagina's.

Toegepaste begrippen

Totale vloeroppervlak (TVO).
Het vloeroppervlak is per verdieping gemeten op vloerniveau, tussen de opgaande scheidingsmuren die de woningen van elkaar scheiden.

Oppervlak met beperkte stahoogte < 1,50 m (OBS)
Oppervlaktes met een netto hoogte van minder dan 1,50 meter, behalve die onder een trap, worden niet meegeteld als gebruiksoppervlak.

Niet toegankelijke ruimtes (NTR).
Ruimtes die niet toegankelijk zijn voor mensen, worden niet meegeteld als gebruiksoppervlak. Een voorbeeld hiervan is een vliering die alleen bereikbaar is via een luik en een eenvoudig te verwijderen trap of ladder.

Aftrekposten (AP)
De volgende oppervlaktes worden afgetrokken als:

- Het trapgat, een vide of een combinatie daarvan een oppervlakte van 4,00 m² of meer heeft.
- Een leidingschacht, een inspringend bouwdeel of een vrijstaande bouwconstructie een oppervlakte heeft van 0,50 m² of meer.
- Een liftschacht.
- Een nis met een oppervlakte kleiner dan 0,50 m².
- Inspringende gebouwdelen met een oppervlakte van meer dan 0,50 m².

Gebruiksoppervlak (GO)
Het gebruiksoppervlak wordt berekend door de oppervlaktes lager dan 1,50 meter, niet-toegankelijke ruimtes en aftrekposten, indien aanwezig, af te trekken van het totale vloeroppervlak.

Gebruiksoppervlak overige inpandige ruimte (OIR)
Een ruimte wordt beschouwd als overige inpandige ruimte als een van de volgende voorwaarden van toepassing is:

- Het hoogste punt van de ruimte bevindt zich tussen 1,50 meter en 2,00 meter.
- Het hoogste punt van de ruimte is boven de 2,00 meter, maar het aaneengesloten oppervlak hoger dan 2,00 m is kleiner dan 4,00 m² (dit geldt alleen als er ook een deel van de ruimte is met een hoogte van minder dan 2,00 m). Dit wordt beoordeeld voor de hele verdieping en niet per ruimte afzonderlijk.
- De ruimte is bouwkundig alleen geschikt als bergruimte, zoals een kelder, fietsenstalling of garage.
- Er is een bergzolder, toegankelijk voor mensen maar alleen geschikt voor incidenteel gebruik, bijvoorbeeld als de zolder alleen bereikbaar is via een vlizotrap en/of als er onvoldoende daglichttoetreding is (raamoppervlakte kleiner dan 0,50 m²).
- Een ruimte heeft een gemeenschappelijke muur met de woning (hoofdgebouw) maar kan alleen worden betreden vanuit de woning door de open lucht.

Als niet aan bovenstaande criteria wordt voldaan, wordt de ruimte beschouwd als gebruiksoppervlakte wonen. Bij twijfelgevallen worden ruimtes gerekend als gebruiksoppervlakte wonen. Een gang, keuken, bijkeuken, pantry, vaste kast, trapkast, meterkast, wasmachine- of cv-ruimte binnen de woning vallen onder gebruiksoppervlakte wonen.

De oppervlakte onder de scheidingswand tussen gebruiksoppervlakte wonen en overige inpandige ruimte wordt meegerekend als gebruiksoppervlakte wonen.

Gebruiksoppervlak wonen (GOW)

Het gebruiksoppervlak voor wonen wordt berekend door het oppervlak van de overige inpandige ruimte mee te tellen bij het gebruiksoppervlak.

Gebouw gebonden buitenruimte (GGB)

Een ruimte wordt beschouwd als gebouwgebonden buitenruimte wanneer deze niet volledig omsloten is door vaste wanden en dus geen vaste buitenomgrenzing heeft. Gebouwgebonden buitenruimte geldt alleen voor die delen die naast, op, tegen of aan het hoofdgebouw (de woning) zijn gelegen, zoals een balkon, carport, veranda of dakterras. In het geval van een begane grond appartement wordt een terras, indien dit rust op een drager die deel uitmaakt van de bouwconstructie van de woning, ook beschouwd als gebouwgebonden buitenruimte. Dit is een uitzondering op de algemene regel en NEN 2580.

Voor het bepalen van de gebruiksoppervlakte van gebouwgebonden buitenruimte wordt een onderscheid gemaakt tussen overdekte en niet-overdekte ruimte:

- Bij overdekte gebouwgebonden buitenruimte wordt de oppervlakte gemeten tot aan de verticale projectie van de overkapping.
- Bij niet-overdekte gebouwgebonden buitenruimte wordt de oppervlakte gemeten tot aan de opgaande scheidingsconstructie, zoals een hekwerk, dakopstand of de rand van de vloerconstructie.

Externe bergruimte (EB)

Een ruimte wordt beschouwd als een externe bergruimte als deze geen gemeenschappelijke muur heeft met het hoofdgebouw en alleen toegankelijk is door de woning te verlaten. Bovendien kan een externe bergruimte nooit dienen als woonruimte. Het meten van de externe bergruimte gebeurt volgens dezelfde principes als bij het meten van de woning. Als er meerdere externe bergruimtes zijn, worden de gemeten oppervlaktes opgeteld tot één gebruiksoppervlakte externe bergruimte voor de woning. Bovendien kan een ruimte alleen worden geclassificeerd als externe bergruimte als het object volledig afsluitbaar is.

Een parkeerplaats wordt alleen meegerekend als gebruiksoppervlak externe bergruimte als deze zich bevindt in een complex dat volledig afsluitbaar is van de buitenwereld en als het een parkeerplaats betreft die bij de woning hoort.

Bruto inhoud

De meetinstructie richt zich op het vaststellen van de bruto inhoud per woning, wat betekent dat altijd wordt uitgegaan van de inhoud "achter de voordeur". Bij het meten van de bruto inhoud van de woning wordt geen onderscheid gemaakt tussen verschillende functies van de verschillende delen van een woning, zoals "woonruimte" of "overige inpandige ruimte".

Volgens deze instructie worden standaardmaten gebruikt voor de dikte van verdiepingsvloeren, begane-grondvloeren, dakconstructies en woningscheidende wanden in situaties waarin deze dikte niet eenvoudig te meten is. In tegenstelling tot de NEN 2580-standaard maakt deze instructie gebruik van aannames over de dikte van vloeren, dakconstructies en woningscheidende muren.

De volgende aannames worden gehanteerd wanneer deze niet meetbaar zijn:
- Begane grondvloer en keldervloer: 40 cm (standaard sinds januari 2018)
- Verdiepingsvloer: 30 cm
- Dakconstructie: 30 cm
- Woningscheidende muren: 30 cm
- Woningscheidende muren indien gedeeld: 15 cm

De (bruto) hoogte wordt gemeten vanaf de bovenkant van de vloer tot aan de vloer van de bovengelegen bouwlaag. Als de dikte van de (woningscheidende) vloer niet meetbaar is, wordt aangenomen dat deze 30 cm dik is. Als het de bovenste bouwlaag betreft en er een plat dak aanwezig is, wordt gemeten inclusief de dakconstructie. Als de dikte van de dakconstructie niet bekend is, wordt aangenomen dat deze 30 cm is.

DEELING
VASTGOED



Niek Deelstra
niek@deelingvastgoed.nl
06-58859594

Arno van Lingen
arno@deelingvastgoed.nl
06-20821009

Verkoopinformatie

Brochure

Deze brochure is met zorg samengesteld. Onzerzijds wordt echter geen enkele aansprakelijkheid aanvaard voor enige onvolledigheid, onjuistheid of anderszins, dan wel de gevolgen daarvan.
Alle opgegeven maten en oppervlakten zijn indicatief. Van toepassing zijn de NVM voorwaarden.

Bankgarantie/waarborgsom

Indien de eigendomsoverdracht meer dan twee weken na het definitief worden van de overeenkomst plaats vindt (dus de bedenktijd en termijnen voor eventuele voorbehouden zijn verstreken), verlangt verkoper van koper een bankgarantie of waarborgsom van 10% van de koopsom.

Wanneer ben ik in onderhandeling?

U kunt niet afdwingen dat u in onderhandeling bent. U bent pas in onderhandeling als de verkoper reageert op uw bod. Dus: als de verkoper een tegenbod doet. Ook kan de verkopende makelaar uitdrukkelijk aangeven dat hij met u in onderhandeling is. U bent niet in onderhandeling als de verkopende makelaar aangeeft dat hij uw bod met de verkoper zal overleggen.

Mag een makelaar tijdens de onderhandelingen het systeem van verkoop wijzigen?

Dat mag. Eén van de partijen mag de onderhandelingen beëindigen. Soms zijn er zoveel belangstellenden die de vraagprijs of meer bieden, dat het moeilijk is te bepalen wie de beste koper is. In dat geval kan de verkopende makelaar - natuurlijk in overleg met de verkoper _ besluiten de onderhandeling af te breken en de biedprocedure te wijzigen.

Asbest clausule

Bij woningen gebouwd voor 1993 is het niet altijd geheel duidelijk of er asbesthoudende materialen zijn toegepast in de woning. Indien van toepassing zal om deze reden in de koopakte van de woning de volgende clausule worden opgenomen:

Gezien de leeftijd van het pand kunnen zich in of op de onroerende zaak asbesthoudende materialen bevinden. Bij eventuele verwijdering van asbesthoudende materialen dienen op grond van de milieuwetgeving speciale maatregelen te worden genomen. Koper verklaart hiermee bekend te zijn en vrijwaart verkoper voor iedere aansprakelijkheid die uit de aanwezigheid van enig asbest kan voortvloeien.

Bedenktijd

Koper (indien consument*) heeft gedurende 3 dagen na de ter handstelling van (een kopie van) de door verkoper en koper getekende koopakte het recht de koopovereenkomst te ontbinden.
* Consument is een natuurlijk persoon die niet handelt in de uitoefening van bedrijf of beroep en koopt voor eigen gebruik

Financiering

Indien deze ontbindende voorwaarde is overeengekomen geldt de ontbindende voorwaarde voor financiering voor een periode van 4 weken ingaande vanaf de datum van mondelinge overeenstemming. Ontbindende voorwaarden dienen uitdrukkelijk te worden genoemd en worden overeengekomen.

Bij de aankoop van een woning gaat u niet over één nacht ijs. U zoekt net zo lang tot u een huis heeft gevonden dat aan al uw wensen voldoet. Wellicht is deze woning wel het droomhuis waar u naar op zoek bent. Maar, heeft u ook al de ideale hypotheek gevonden?

Deskundig en persoonlijk advies

Met een hypotheek gaat u een langdurige financiële verplichting aan. Het is dan ook van het grootste belang dat u een hypotheek vindt die precies bij u past. Een hypotheek met zo laag mogelijke maandlasten en die u altijd kunt afstemmen op uw veranderende situatie.
De vraag is alleen: waar vindt u die hypotheek?

Een onafhankelijk specialist

De ervaren adviseurs van Hopma Financiële Dienstverlening begeleiden u graag bij het kiezen van de juiste hypotheek en staan voor u klaar met een deskundig, onafhankelijk en persoonlijk advies.

Hopma Financiële Dienstverlening mag zich Erkend Hypotheekadviseur noemen, een keurmerk dat alleen hypotheekadviseurs die aan strenge kwaliteitseisen voldoen mogen voeren. Wij doen zaken met een groot aantal banken, verzekeringsmaatschappijen en andere geldverstrekkers. Hierdoor hebben wij een compleet overzicht van de vele mogelijkheden.

Wilt u een professioneel advies op maat? Wilt u gratis en vrijblijvend een afspraak maken? Dat kan natuurlijk. U kunt ons bereiken via telefoonnummer 050-526 36 28.

Ouderdomsclausule

De woning is meer dan 50 jaar oud, wat betekent dat de eisen die aan de bouwkwaliteit gesteld mogen worden aanzienlijk lager liggen dan bij nieuwe woningen. Het ontbreken van een of meer eigenschappen van de onroerende zaak voor normaal en bijzonder gebruik en het eventueel anderszins niet beantwoorden van de zaak aan de overeenkomst komt voor rekening en risico v an koper.



NVM•WONEN

HOPMA
makelaardij







Met meer dan 90 jaar ervaring is Hopma Makelaardij jouw betrouwbare partner voor een zorgeloze koop of verkoop

ONZE DIENSTEN

- **Verkoopmakelaar:** Wij gaan voor het beste resultaat
- **Aankoopmakelaar:** Jouw droomhuis voor de juiste prijs
- **Financieel adviseur:** Een goede voorbereiding is het halve werk!
- **Taxateur:** Aangesloten bij het NWWI

Neem contact op voor vrijblijvend advies

050-526 36 28

info@hopma.nl

Verlengde Hereweg 119
9721 AK Groningen

050 – 526 36 28
info@hopma.nl
www.hopma.nl

NVM•WONEN

HOPMA
makelaardij