TE KOOP



Klocklaan 26, Oldebroek

Vraagprijs € 435.000 k.k.

Pleiter Makelaars en Taxateurs
Hogenbrinkweg 9
8096 RS Oldebroek

0525-631465
www.pleiter.nl
info@pleiter.nl

PLEITER



“Kom binnenkijken!”



> Kenmerken

Woonoppervlakte
119 m²

Perceeloppervlakte
216 m²

Inhoud
247 m³

Energielabel
A



> Omschrijving

HOEKWONING | VERRASSEND RUIM | STRAK EN MODERN AFGEWERKT | 4 SLAAPKAMERS | RUIME OPRIT | VERNIEUWDE TUIN MET BERGING EN OVERKAPPING | 10 ZONNEPANELEN

Aan de Klocklaan 26 in Oldebroek staat deze keurig onderhouden en grotendeels gemoderniseerde hoekwoning met een uitgebouwde begane grond, een moderne keuken, vier slaapkamers en een fraai aangelegde achtertuin met geïsoleerde berging en overkapping. De woning is oorspronkelijk gebouwd in 1971, maar is in de afgelopen jaren op diverse onderdelen vernieuwd en verduurzaamd. De nette en strakke afwerking zorgt voor een eigentijds geheel, waar je zo kunt intrekken. Een extra pluspunt is de ruime eigen oprit met meer dan voldoende parkeergelegenheid voor twee auto's.

Met een woonoppervlakte van circa 121 m² en een perceel van circa 216 m² biedt deze hoekwoning een aantrekkelijke combinatie van ruimte, comfort en praktisch woongemak. In 2022 is de keuken volledig vernieuwd en uitgevoerd in een stijlvolle donkere kleurstelling met complete inbouwapparatuur en een Quooker. Ook aan verduurzaming is gedacht. Zo beschikt de woning over vloer- en spouwmuurisolatie, dakisolatie, grotendeels kunststof kozijnen met isolerende beglazing en 10 zonnepanelen uit 2025.

Ook buiten de woning is de afgelopen jaren geïnvesteerd. In 2024 is de gehele tuin opnieuw aangelegd, waarbij de voormalige garage is gesloopt en vervangen door een nieuwe, geïsoleerde berging met overkapping. De onderhoudsvriendelijke inrichting en de beschutte zitgelegenheid maken de tuin tot een heerlijke plek om van het buitenleven te genieten.

De woning is gelegen in een prettige woonomgeving in Oldebroek. Diverse dagelijkse voorzieningen, waaronder winkels, scholen en sportvoorzieningen, bevinden zich in het dorp. Daarnaast zijn de omliggende plaatsen Elburg, Wezep en 't Harde en de uitvalswegen richting onder andere Zwolle, Kampen en Harderwijk goed bereikbaar.



INDELING

Begane grond:
Via de entree aan de voorzijde bereik je de hal met meterkast, toiletruimte, trapopgang naar de eerste verdieping en toegang tot de woonkamer. De woonkamer is aan de voorzijde gesitueerd en vormt een aangename leefruimte met een prettige lichtinval dankzij de aanwezige raampartijen. De ruimte is keurig en strak afgewerkt en biedt voldoende plaats voor een comfortabele zithoek en een royale eethoek.
Aan de achterzijde bevindt zich de uitgebouwde keuken, die in 2022 volledig is vernieuwd. De moderne keuken is uitgevoerd in een stijlvolle donkere kleurstelling en beschikt over alle benodigde inbouwapparatuur, waaronder een Quooker. De praktische keukenopstelling biedt volop werk- en bergruimte en sluit qua uitstraling mooi aan bij de verzorgde afwerking van de woning. Vanuit de keuken is de achtertuin bereikbaar.

Eerste verdieping:
De overloop biedt toegang tot drie slaapkamers en de badkamer. De slaapkamers zijn netjes en strak afgewerkt en beschikken over een prettige lichtinval. Twee slaapkamers zijn zeer royaal van formaat en bieden voldoende ruimte voor een tweepersoonsbed en kastruimte. De derde slaapkamer is uitstekend geschikt als kinder-, werk- of hobbykamer.
De badkamer is in 2018 vernieuwd en beschikt over een douche, wastafel en toilet. De ruimte is praktisch ingericht en biedt alle voorzieningen voor comfortabel gebruik.

Tweede verdieping:
Via een vaste trap bereik je de tweede verdieping. Hier bevinden zich een vierde slaapkamer en een praktische berg-/wasruimte. De slaapkamer is voorzien van een dakkapel, waardoor extra ruimte en daglicht zijn ontstaan. Hiermee is deze verdieping uitstekend geschikt als extra slaapkamer, thuiswerkplek of hobbyruimte. De aangrenzende berg-/wasruimte biedt plaats aan de wasmachine en wasdroger en beschikt over aanvullende opbergmogelijkheden.

Tuin en bijgebouwen:
Ook buiten is het goed vertoeven! In 2024 is de gehele tuin grondig aangepakt en opnieuw aangelegd. Hierbij is gekozen voor een verzorgde en onderhoudsvriendelijke inrichting, waardoor je volop kunt genieten van het buitenleven zonder veel tijd kwijt te zijn aan tuinonderhoud.
Tijdens deze werkzaamheden is de voormalige garage gesloopt en vervangen door een nieuwe, geïsoleerde berging met een fraaie overkapping. De berging biedt praktische ruimte voor het stallen van fietsen, het opbergen van gereedschap en overige spullen. Onder de aangrenzende overkapping is een heerlijke beschutte zitplek gecreëerd, waar je een groot deel van het jaar comfortabel buiten kunt zitten.
Dankzij de hoekligging beschikt de woning bovendien over een ruime eigen oprit met meer dan voldoende parkeergelegenheid voor twee auto's.

Onderhoud en verduurzaming:
De huidige en voorgaande eigenaren hebben de woning in de afgelopen jaren op diverse onderdelen gemoderniseerd en verduurzaamd. Zo zijn in 2020 de spouwmuren en de begane grondvloer na geïsoleerd. In 2022 is een gedeelte van het dak nog aanvullend geïsoleerd en in 2025 zijn er 10 zonnepanelen geplaatst met een gezamenlijk vermogen van 3.950 Wp. Daarnaast is de woning grotendeels voorzien van kunststof kozijnen met HR+ en HR++ beglazing. De verwarming en warmwatervoorziening worden verzorgd door een Remeha Avanta cv-combiketel uit 2017, die in 2026 nog is onderhouden. Al deze verbeteringen dragen bij aan een aangenaam wooncomfort en een energiezuiniger gebruik van de woning.



BIJZONDERHEDEN:
-Bouwjaar 1971;
-Perceeloppervlakte circa 216 m^2;
-Woonoppervlakte circa 121 m^2;
-Hoekwoning met uitgebouwde begane grond;
-Zeer nette en strakke afwerking;
-Moderne, donker uitgevoerde keuken met complete inbouwapparatuur en Quooker (2022);
-Vier slaapkamers, verdeeld over twee verdiepingen;
-Badkamer vernieuwd in 2018;
-Vaste trap naar de tweede verdieping met dakkapel;
-Ruime eigen oprit met parkeergelegenheid voor minimaal twee auto's;
-Tuin volledig vernieuwd en onderhoudsvriendelijk aangelegd in 2024;
-Voorzien van dak-, vloer- en muurisolatie;
-Grotendeels kunststof kozijnen met isolerende beglazing;
-Gelegen in een prettige woonomgeving nabij diverse voorzieningen.

Ben je op zoek naar een verrassend ruime, fraai afgewerkte hoekwoning waar de afgelopen jaren volop is geïnvesteerd in wooncomfort en verduurzaming? Dan is de Klocklaan 26 in Oldebroek absoluut een bezichtiging waard. Je bent van harte welkom!
























BRAM


BRAM


BABY
VAESSEN
















FORTIS


FORTIS
FEYENOORD
ROTTERDAM













> Plattegrond

Ontdek de begane grond



Aan de plattegronden kunnen geen rechten worden ontleend
© Zibber www.zibber.nl

> Plattegrond

Ontdek de eerste verdieping



Aan de plattegronden kunnen geen rechten worden ontleend
© Zibber www.zibber.nl

> Plattegrond

Ontdek de tweede verdieping

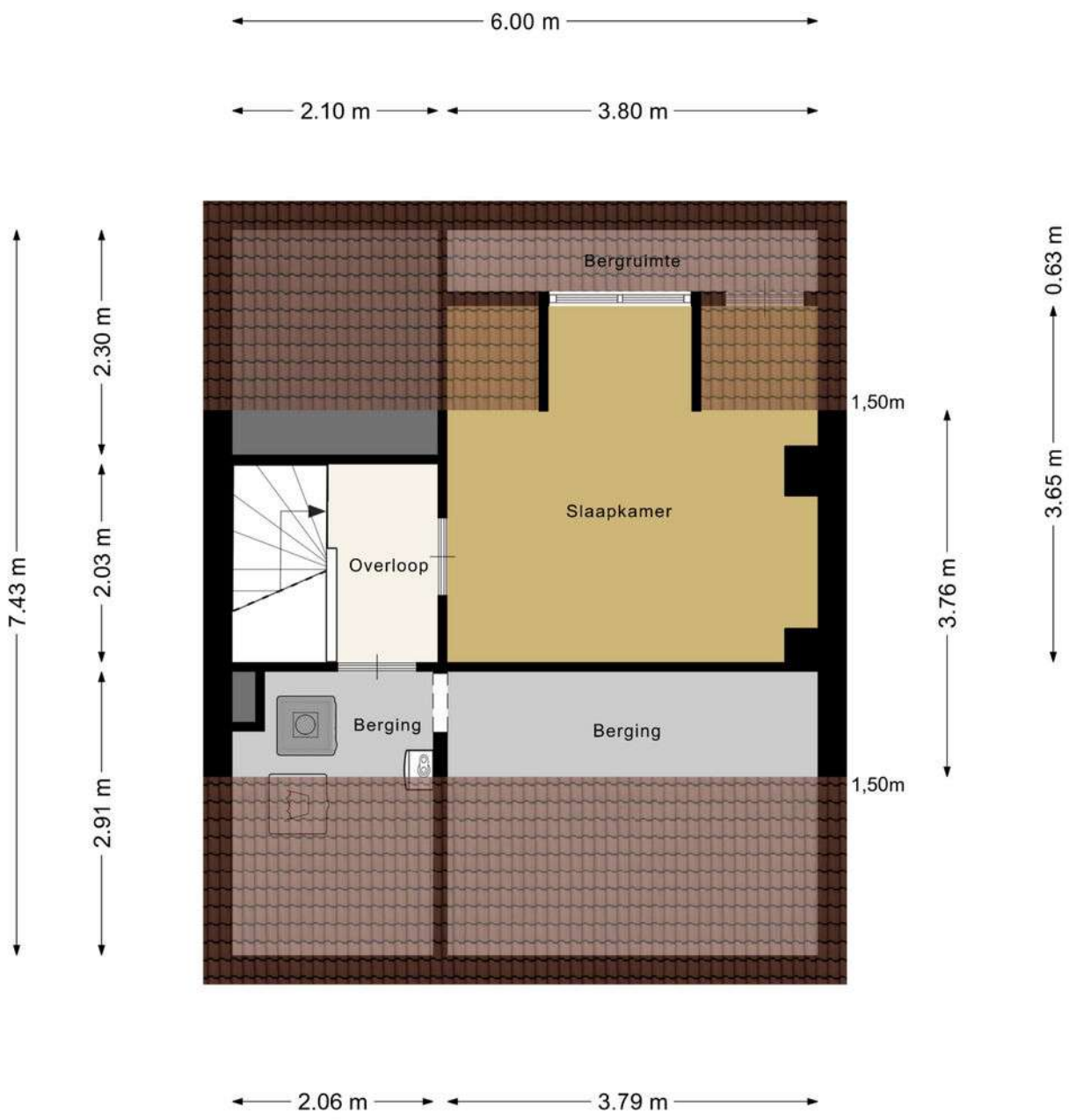

Aan de plattegronden kunnen geen rechten worden ontleend
© Zibber www.zibber.nl

> Kadaster

Ontdek het perceel...
van Klocklaan 26

Kadastrale kaart

Uw referentie: IVA



Deze kaart is noordgericht
12345 Perceelnummer
25 Huisnummer
Vastgestelde kadastrale grens
Voorlopige kadastrale grens
Administratieve kadastrale grens
Bebouwing

Voor een eensluidend uittreksel, geleverd op 12 november 2026
De bewaarder van het kadaster en de openbare registers

Schaal 1: 500

Kadastrale gemeente	Oldebroek
Sectie	H
Perceel	4732

Aan dit uittreksel kunnen geen betrouwbare maten worden ontleend.
De Dienst voor het kadaster en de openbare registers behoudt zich de intellectuele eigendomsrechten voor, waaronder het auteursrecht en het databankenrecht.

kadaster

NVM Geografische Informatie:

Klocklaan 26 te Oldebroek



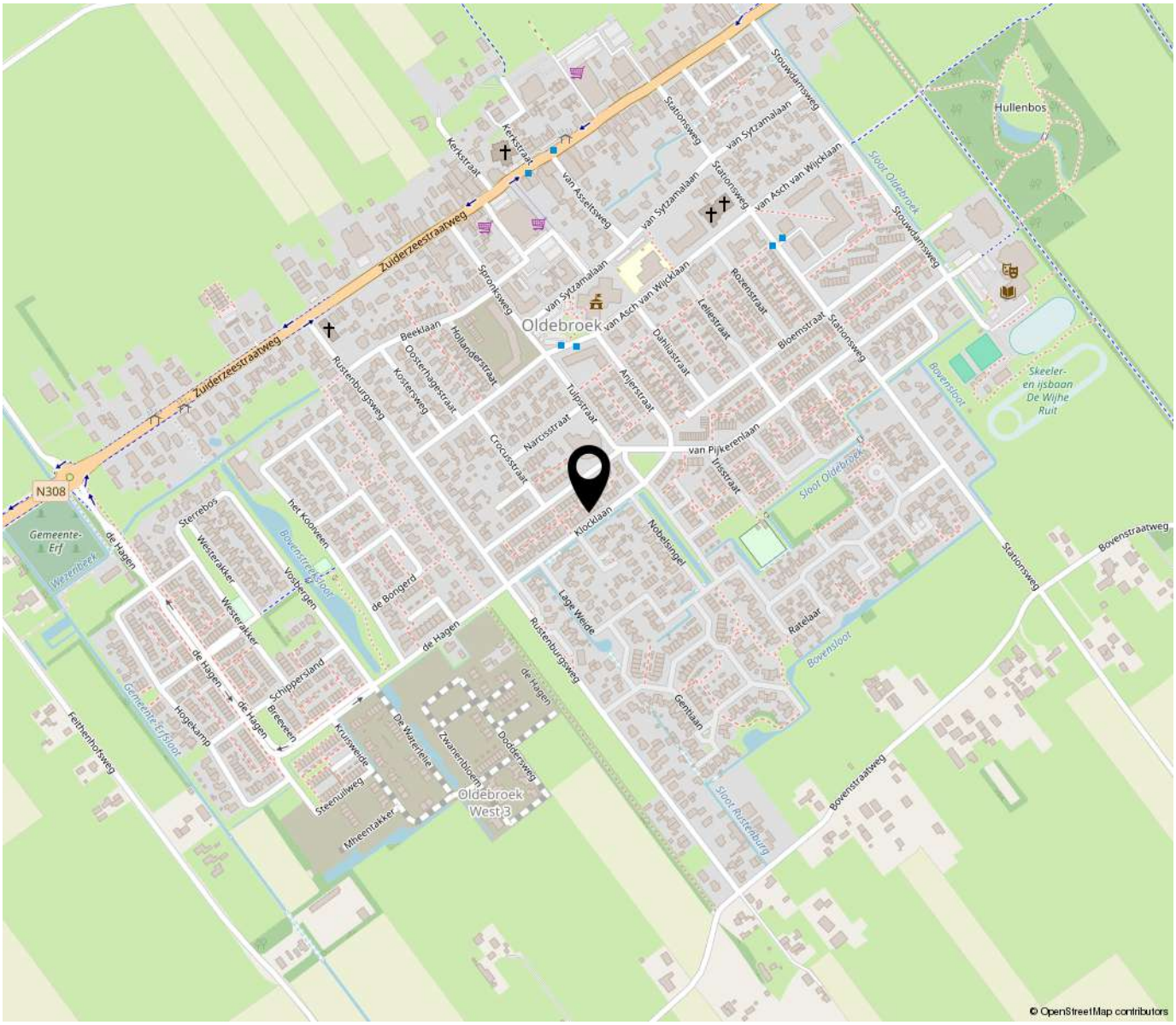

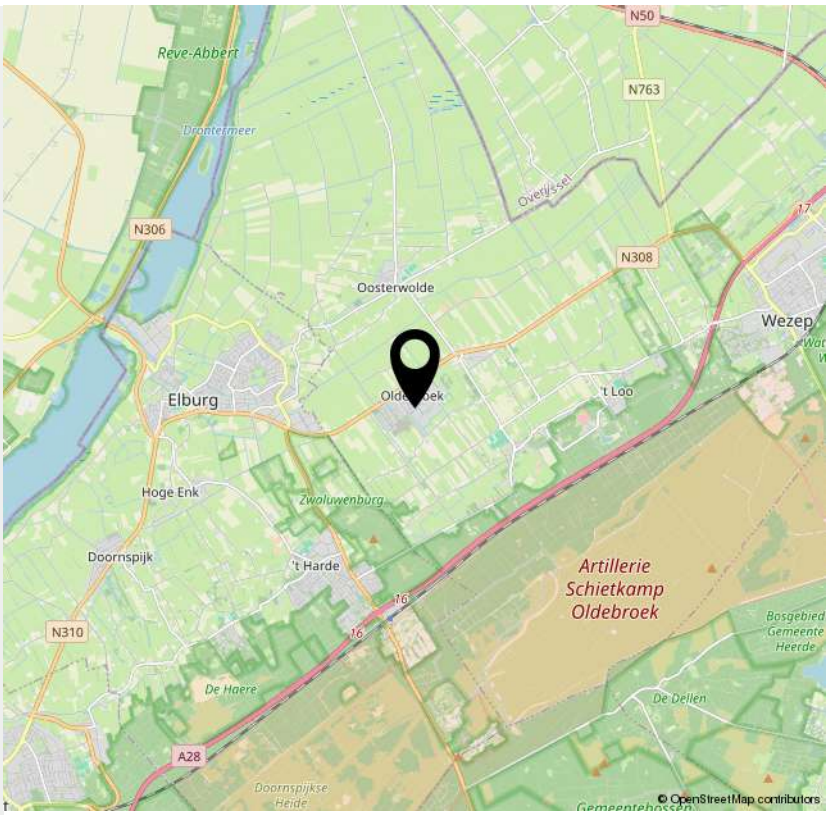

“Woon jij binnenkort op deze locatie?”

Tekst

> Lijst van zaken

	Blijft achter	Gaat mee	Ter overname	NVT
Verlichting				
Inbouwspots/dimmers	x			
Opbouwspots/armaturen/lampen/dimmers	x			
Losse (hang)lampen	x			
(Losse) kasten, legplanken				
Vaste kast in slaapkamer aan de voorzijde	x			
Kast slaapkamer aan de achterzijde		x		
Raamdecoratie/zonwering binnen				
Gordijnrails	x			
Gordijnen	x			
Overgordijnen	x			
Vitrages				x
Rolgordijnen	x			
Lamellen	x			
Jaloezieen				x
(Losse) horren/rolhorren	x			
Rolluik slaapkamer aan de voorzijde				x
Vloerdecoratie				
Vloerbedekking	x			
Parketvloer				x
Houten vloer(delen)				x
Laminaat	x			
Plavuizen	x			
Keuken				

> Lijst van zaken

	Blijft achter	Gaat mee	Ter overname	NVT
Keukenblok (met bovenkasten)	x			
Keuken (inbouw)apparatuur				
Kookplaat	x			
(Gas) fornuis	x			
Afzuigkap	x			
Magnetron				x
Oven				x
Combi-oven/combimagnetron	x			
Koelkast	x			
Vriezer	x			
Koel-vriescombinatie		x		
Vaatwasser	x			
Quooker	x			
Koffiezetapparaat		x		
Toilet				
Toilet	x			
Toiletrolhouder	x			
Toiletborstel(houder)		x		
Fontein	x			
Badkamer				
Ligbad				x
Jacuzzi/whirlpool				x
Douche (cabine/scherm)	x			
Stoomdouche (cabine)				x
Wastafel	x			

> Lijst van zaken

	Blijft achter	Gaat mee	Ter overname	NVT
Wastafelmeubel	x			
Planchet				x
Toiletkast				x
Toilet	x			
Toiletrolhouder	x			
Toiletborstel(houder)		x		
Exterieur/installaties/veiligheid/energiebesparing				
Schotel/antenne				x
Brievenbus	x			
Kluis				x
(Voordeur)bel	x			
Alarminstallatie				x
(Veiligheids)sloten en overige inbraakpreventie				x
Rookmelders	x			
(Klok)thermostaat	x			
Airconditioning				x
Screens	x			
Rolluiken	x			
Zonwering buiten				x
Telefoonaansluiting/internetaansluiting	x			
Veiligheidsschakelaar wasautomaat				x
Waterslot wasautomaat				x
Zonnepanelen	x			
Oplaadpunt elektrische auto				x
Warmwatervoorziening				

> Lijst van zaken

	Blijft achter	Gaat mee	Ter overname	NVT
CV-installatie	x			
Boiler				x
Geiser				x
Tuin				
Tuinaanleg/bestrating	x			
Beplanting	x			
Buitenverlichting	x			
Tijd- of schemerschakelaar/bewegingsmelder				x
Tuinhuis/buitenberging	x			
Kasten/werkbank in tuinhuis/berging		x		
(Broei)kas				x
(Sier)hek				x
Vlaggenmast(houder)	x			

Vragenlijst voor de verkoop van een woning

Nederlandse Coöperatieve vereniging van Makelaars en Taxateurs in onroerende goederen NVM U.A.

Versie 2023

Vragenlijst voor de verkoop van een woning

Indien u dat nodig vindt, kunt u nadere informatie geven aan het einde van deze vragenlijst of bij de tekst. Als u twijfelt over de juiste beantwoording of als u een vraag niet begrijpt, zet dan een vraagteken voor de vraag. Neem vervolgens zo snel mogelijk contact op met uw NVM-makelaar. Indien de vraag niet van toepassing is kunt u deze doorhalen. Een kopie van de vragenlijst over de woning wordt verstrekt aan de koper. Tevens wordt doorgaans een kopie van de vragenlijst als bijlage aan de koopakte gehecht.

Woning

In de vragenlijst wordt de term 'woning' gebruikt. De term woning moet ruim worden uitgelegd. De term 'woning' in de vragenlijst ziet op de gehele onroerende zaak inclusief de aanhorigheden, zoals bijvoorbeeld een garage, berging, loods, tuin e.d.

Doel vragenlijst

De vragenlijst geeft vorm, inhoud en structuur aan de mededelingsplicht van verkoper. De mededelingsplicht strekt niet verder dan dat u als verkoper ten tijde van het sluiten van de overeenkomst aan de koper meedeelt wat u bekend is omtrent de woning. De vragenlijst beoogt geen garanties te geven, maar heeft een informatief karakter.

Doorgaans de meeste vragen uit de vragenlijst kunt u beantwoorden met 'ja', 'nee' of 'niet bekend'. De open vragen zijn voorzien van een tekstveld. Hier kunt u zelf uw antwoord formuleren. Als u geen antwoord kunt geven op de vraag, dan kunt u aangeven dat het antwoord u niet bekend is.

Gegevens over de woning:

Adres te verkopen woning: Klocklaan 26, 8096 BX Oldebroek

1. Bijzonderheden

a Zijn er nadat u het perceel in eigendom hebt gekregen nog andere, eventuele aanvullende notariële of onderhandse akten opgesteld met betrekking tot het perceel? ☐ ja ☒ nee

Zo ja, welke? :

b Zijn er mondelinge of schriftelijke afspraken gemaakt over aangrenzende percelen? ☐ niet bekend ☐ ja ☒ nee
(Denk hierbij aan regelingen voor het gebruik van een poort, schuur, garage, tuin, overeenkomsten met meerdere buren, toezeggingen, erfafscheidingen.)

Zo ja, welke zijn dat? :

c Wijken de huidige terreinafscheidingen af van de kadastrale eigendomsgrenzen? ☐ niet bekend ☐ ja ☒ nee
(Denk hierbij ook aan strookjes grond van de gemeente die u in gebruik heeft, of grond van u die gebruikt wordt door de buren.)

Zo ja, waaruit bestaat die afwijking? :

d Is een gedeelte van de woning, schuur, garage of schutting gebouwd op grond van de buren of andersom? ☐ niet bekend ☐ ja ☒ nee

Zo ja, graag nader toelichten: :

e Heeft u grond van derden in gebruik? ☐ niet bekend ☐ ja ☒ nee

Zo ja, welke grond? :

f Rusten er 'bijzondere lasten en beperkingen' op de woning en/of het perceel? ☒ ja ☐ nee
(Bijzondere lasten en beperkingen kunnen privaatrechtelijke beperkingen zijn zoals (lijdende) erfdienstbaarheden (bijvoorbeeld een recht van overpad), kwalitatieve verplichtingen,

kettingbedingen, vruchtgebruik, voorkeursrecht (bijvoorbeeld een eerste recht van koop), opstalrecht, erfpacht, huurkoop. Het kan ook gaan om publiekrechtelijke beperkingen zoals een aanschrijving van de gemeente in het kader van een illegale verbouwing)

Zo ja, welke? : Zie voorgaande akte van levering.

g Is de Wet voorkeursrecht gemeenten van toepassing? ☐ ja ☒ nee

h Is er een anti-speculatiebeding en/of zelfbewoningsplicht van toepassing op de woning? ☐ ja ☒ nee

Zo ja, hoe lang nog? :

i Is er sprake van een beschermd stads- of dorpsgezicht of loopt er een procedure tot aanwijzing daartoe? ☐ ja ☒ nee

Is er sprake van een gemeentelijk-, provinciaal-of rijksmonument of loopt er een procedure tot aanwijzing daartoe? ☐ ja ☒ nee

Is er volgens het bestemmingsplan sprake van een beeldbepalend of karakteristiek object? ☐ ja ☒ nee

j Is er sprake (geweest) van ruilverkaveling? ☐ ja ☒ nee

Zo ja, moet u hiervoor ruilverkavelingsrente betalen? ☐ ja ☐ nee

Zo ja, hoeveel en voor hoe lang? Bedrag: €.....

Duur: :

k Is er sprake van onteigening? ☐ ja ☒ nee

l Is de woning of de grond geheel of gedeeltelijk verhuurd of bij anderen in gebruik? ☐ n.v.t ☐ ja ☒ nee

Zo ja: Is er een huurcontract/ gebruiksovereenkomst? ☐ ja ☐ nee

Indien er geen contract of overeenkomst is, beschrijf hieronder wat (mondeling) met de huurder/ gebruiker is afgesproken: :

Welk gedeelte is verhuurd/ in gebruik gegeven? :

Welke delen vallen onder gezamenlijk gebruik? :

Welke zaken zijn van de huurder en mag hij verwijderen bij ontruiming? :
(Bijvoorbeeld geiser, keuken, lampen.)

Heeft de huurder een waarborgsom gestort? ☐ ja ☐ nee

Zo ja, hoeveel? €.....

Heeft u nog andere afspraken met de huurders gemaakt? ☐ ja ☐ nee

Zo ja, welke? :

m Is er over de woning een geschil/procedures gaande, al dan niet bij de rechter, huurcommissie of een andere instantie? ☐ ja ☒ nee
(bijvoorbeeld onteigening/kwesties met buren, zoals erfdienstbaarheden, recht van overpad, erfafscheidingen e.d.)

Vragenlijst over de woning

Zo ja, welke is/zijn dat? :

n Is er bezwaar gemaakt tegen de waardebeschikking WOZ? ☐ ja ☒ nee

Zo ja, toelichting: :

o Zijn er door de overheid of nutsbedrijven verbeteringen of herstellingen voorgeschreven of aangekondigd die nog niet naar behoren zijn uitgevoerd? ☐ ja ☒ nee

Zo ja, welke? :

p Zijn er in het verleden subsidies of premies verstrekt die bij verkoop van de woning voor een deel kunnen worden teruggevorderd? ☐ ja ☒ nee

Zo ja, welke? :

q Is de woning onbewoonbaar verklaard of in het verleden ooit onbewoonbaar verklaard geweest? ☐ ja ☒ nee

Zo ja, waarom? :

r Is er bij verkoop sprake van een omzetbelastingheffing? ☐ ja ☒ nee
(Bijvoorbeeld omdat het een voormalig bedrijfsonroerendgoed is, of een woning met praktijkgedeelte, of omdat u pas ingrijpend verbouwd hebt.)

Zo ja, waarom? :

s Hoe gebruikt u de woning nu? : Wordt gebruikt als woning.
(Bijvoorbeeld woning, praktijk, winkel, opslag)

Is dat gebruik volgens de gemeente toegestaan? ☒ ja ☐ nee

Zo nee, heeft de gemeente dit strijdige gebruik wel eens bij u aangekaart? ☐ ja ☐ nee

Hoe heeft de gemeente dit strijdige gebruik bij u aangekaart? :

2. Gevels

a Is er sprake (geweest) van vochtdoorslag of aanhoudend vochtige plekken op de gevels? ☐ ja ☒ nee

Zo ja, waar? :

b Zijn er (gerepareerde) scheuren/beschadigingen in/aan de gevels aanwezig? ☐ ja ☒ nee

Zo ja, waar? :

c Zijn de gevels tijdens de bouw geïsoleerd? ☒ niet bekend ☐ ja ☐ nee

Zo nee, zijn de gevels daarna (deels) geïsoleerd? ☐ niet bekend ☒ ja ☐ nee

Zo ja, wanneer heeft de isolatie van de gevels plaatsgevonden en met welk isolatiemateriaal? : In 2020 hebben de vorige eigenaren van de woning de spouw opnieuw geïsoleerd.

Heeft u een certificaat of bewijs van het na-isoleren? ☐ ja ☒ nee

Is er sprake van volledige isolatie? ☒ niet bekend ☐ ja ☐ nee

Zo nee, welke delen van de gevels zijn er niet : Niet bekend, de vorige eigenaren hebben in 2020 de

geïsoleerd? spouw geïsoleerd.

d Zijn de gevels ooit gereinigd? ☒ niet bekend ☐ ja ☐ nee

Zo ja, volgens welke methode en wanneer? : Onbekend wij hebben dit de afgelopen 4 jaar niet gedaan.

3. Dak(en)

a Hoe oud zijn de daken ongeveer? Platte daken: : Platte dak van de aanbouw is onbekend.
Platte dak van de berging en de overkapping is van 2024.

Overige daken: : Overige daken van de woning zijn (vermoedelijk) van bouwjaar, 1971.

b Heeft u last van daklekkages (gehad)? ☐ ja ☒ nee

Zo ja, waar? :

c Zijn er in het verleden gebreken geconstateerd aan de dakconstructie zoals scheve, doorbuigende, krakende, beschadigde en/of aangetaste dakdelen? ☐ ja ☒ nee

Zo ja, waar? :

d Heeft u het dak al eens (gedeeltelijk) laten vernieuwen c.q. laten repareren? ☐ ja ☒ nee

Zo ja, welk (gedeelte van het) dak en waarom? :

e Is het dak tijdens de bouw geïsoleerd? Platte daken: ☐ niet bekend ☒ ja ☐ nee

Overige daken: ☒ niet bekend ☐ ja ☐ nee

Zo nee, is het dak daarna geïsoleerd? Platte daken: ☐ niet bekend ☐ ja ☐ nee

Overige daken: ☐ niet bekend ☐ ja ☐ nee

Zo ja, wanneer heeft de isolatie plaatsgevonden en met welk isolatiemateriaal? : Wij verwachten dat de uitbouw is geïsoleerd bij de bouw door vorige eigenaren, onbekend waar/wanneer precies.
Vorige eigenaren hebben het dak deels (na)geïsoleerd.
In 2022 hebben wij het dak opnieuw (na)geïsoleerd met Knauf glaswolrol van ca. 80-100 mm, in de was/bergruimte.

Heeft u een certificaat of bewijs van het na-isoleren? ☐ ja ☒ nee

Is er sprake van volledige isolatie? Platte daken: ☒ niet bekend ☐ ja ☐ nee

Overige daken: ☒ niet bekend ☐ ja ☐ nee

Zo nee, welke delen zijn er niet geïsoleerd? : Niet bekend.

f Zijn de regenwaterafvoeren lek of verstopt? ☐ ja ☒ nee

Zo ja, toelichting: :

g Zijn de dakgoten lek of verstopt? ☐ ja ☒ nee

Zo ja, toelichting: :

4. Kozijnen, ramen en deuren

Vragenlijst over de woning

a Van welk materiaal zijn de buitenkozijnen gemaakt? *(bijvoorbeeld hout, kunststof of aluminium of een andersoortig materiaal)* : Bijna alle kozijnen zijn van kunststof behalve de voordeur, raam in de keuken, schuur en kozijn op zolder.

b Wanneer zijn de buitenkozijnen, ramen en deuren voor het laatst geschilderd? : Schuur 2024, voordeur en kozijn op zolder onbekend.

Is dit gebeurd door een erkend schildersbedrijf? ☐ ja ☒ nee

Zo ja, door wie? :

c Functioneren alle scharnieren en sloten? ☒ ja ☐ nee

Zo nee, toelichting: :

d Zijn voor alle afsluitbare deuren, ramen etc. sleutels aanwezig? ☒ ja ☐ nee

Zo nee, voor welke deuren, ramen etc. niet? :

e Is er sprake van isolerende beglazing? ☒ ja ☐ nee

Zo ja, welk type glas? *(bijvoorbeeld HR, HR+, HR++ of HR+++, zie de glassponning waarin doorgaans staat vermeld welke type glas er is geplaatst)* : Beneden HR+ en HR++, keukenraam dubbelglas, voordeur enkel glas. Boven overal HR+.

Is er sprake van isolerende beglazing in de gehele woning? ☐ ja ☒ nee

Zo nee, welke ramen zijn niet geïsoleerd? : Alleen de voordeur niet.

f Is er bij de isolerende beglazing sprake van condensvorming tussen het glas? *(Denk aan lekkende ruiten.)* ☐ ja ☒ nee

Zo ja, waar? :

5. Vloeren, plafonds en wanden

a Is er sprake (geweest) van vochtdoorslag of optrekkend vocht op de vloeren, plafonds en/of wanden? ☒ ja ☐ nee

Zo ja, waar? : Toen we het kochten in 2022 zat er een vochtvlek achter het behang op de slaapkamer aan de voorkant. Afgelopen 4 jaar geen problemen van gehad.

b Is er sprake (geweest) van schimmelvorming op de vloeren, plafonds en/of wanden? ☐ ja ☒ nee

Zo ja, waar? :

c Zijn er (gerepareerde) of (verborgen) scheuren en/of beschadigingen in/aan vloeren, plafonds en/of wanden aanwezig? ☐ ja ☒ nee

Zo ja, waar? :

d Hebben zich in het verleden problemen voorgedaan met de afwerkingen? *(Bijvoorbeeld loszittend tegelwerk, loslatend behang of spuitwerk, holklinkend of loszittend stucwerk, etc.)* ☐ ja ☒ nee

Zo ja, waar? :

e Is er sprake (geweest) van gebreken aan de vloerconstructie, zoals scheve, doorbuigende, ☐ ja ☒ nee

krakende, beschadigde en/of aangetaste vloerdelen?

Zo ja, waar? :

f Is er sprake van vloerisolatie? ☐ niet bekend ☒ ja ☐ nee

Zo ja, wanneer heeft de isolatie van de vloer plaatsgevonden en met welk isolatiemateriaal? : De vorige eigenaar heeft in 2020 de vloer geïsoleerd. Onbekend met welk isolatiemateriaal.

Heeft u een certificaat of bewijs van het na-isoleren? ☐ ja ☒ nee

Is er sprake van volledige isolatie? ☒ niet bekend ☐ ja ☐ nee

Zo nee, welke delen zijn er niet geïsoleerd? :

6. Fundering, kruipruimte en kelder

a Is er sprake (geweest) van gebreken aan de fundering? ☐ niet bekend ☐ ja ☒ nee

Zo ja, waar? :

b Is de kruipruimte toegankelijk? ☒ ja ☐ nee

Is de kruipruimte droog? ☐ meestal ☒ ja ☐ nee

Zo nee of meestal, toelichting: :

c Is er sprake van vochtdoorslag door de kelderwand? ☐ soms ☐ ja ☒ nee

Zo ja of soms, toelichting: :

d Is de grondwaterstand in de afgelopen jaren waarneembaar gewijzigd of is er sprake van wateroverlast geweest? ☐ ja ☒ nee

Zo ja, heeft dit tot problemen geleid in de vorm van water in de kruipruimte c.q. kelder? ☐ n.v.t ☐ ja ☐ nee

Zo nee, tot wat voor andere problemen heeft dit geleid? :

7. Installaties

a Wat voor warmte-installatie(s) is/zijn er aanwezig in de woning? : C-V-ketel
(bijvoorbeeld cv-installatie, WTW-systeem, WKO-systeem, (hybride) warmtepomp, airconditioning, zonneboiler, elektrische boiler, pelletkachel dan wel een andere installatie)

Is/zijn de installatie(s) eigendom? ☒ ja ☐ nee

Zo nee, toelichting: :
(bijvoorbeeld de installatie(s) is/ zijn gehuurd of geleased. Tevens huur-/leaseprijs vermelden)

Merk van de installatie(s): : Remeha

Type(nummer) van de installatie(s): : Avanta

Vragenlijst over de woning

	Installatiedatum van de installatie(s):	:	2017
	Op welke datum is/zijn deze installatie(s) voor het laatst onderhouden?	:	2026
	Is het onderhoud uitgevoerd door een erkend bedrijf?		☒ ja ☐ nee
	Zo ja, door wie?	:	Erik van Asselt Installaties
b	Zijn er de afgelopen tijd zaken opgevallen ten aanzien van de installatie(s)? *(bijvoorbeeld de cv-installatie moet meer dan 1 keer per jaar bijgevuld worden of de installatie functioneert niet goed)*		☐ ja ☒ nee
	Zo ja, wat is u opgevallen?	:	
c	Zijn er radiatoren die niet warm worden?		☐ ja ☒ nee
	Zo ja, welke?	:	
d	Zijn er radiatoren of (water)leidingen die lekken?		☐ ja ☒ nee
	Zo ja, waar en welke?	:	
e	Zijn er radiatoren of (water)leidingen die ooit zijn bevroren?		☐ ja ☒ nee
	Zo ja, waar?	:	
f	Heeft u vloerverwarming in de woning?		☐ ja ☒ nee
	Zo ja, betreft dit elektrische vloerverwarming, vloerverwarming met warm water of anders? Elektrisch:		☐ ja ☐ nee
	warm water:		☐ ja ☐ nee
	overig, namelijk	:	
	Waar bevindt zich de elektrische vloerverwarming?	:	
	Waar bevindt zich de vloerverwarming met warm water?	:	
	Waar bevindt zich de overige vloerverwarming?	:	
g	Zijn er vertrekken die niet (goed) warm worden?		☐ ja ☒ nee
	Zo ja, welke?	:	
h	Heeft de woning zonnepanelen die uw eigendom zijn?		☒ ja ☐ nee
	Heeft de woning zonnepanelen die worden gehuurd of geleased?		☐ ja ☒ nee
	Kan het huurcontract/ leasecontract worden overgenomen door koper? *Zo ja, dan overnamecontract opvragen.*		☐ niet bekend ☐ ja ☐ nee
	Hoeveel zonnepanelen zijn er aanwezig? Aantal:		10
	Zo ja, blijven de zonnepanelen achter?	:	☐ nader overeen te komen ☒ ja ☐ nee
	Wat is de capaciteit van één zonnepaneel?	:	395Wp

Vragenlijst over de woning

(De capaciteit van zonnepanelen wordt uitgedrukt in Wattpiek (Wp). Bijvoorbeeld één zonnepaneel levert 390 Wp.

Functioneren alle zonnepanelen? ☐ niet bekend ☒ ja ☐ nee

Wat is het merk/ type van de zonnepanelen? : Zonnepaneel DMEGC M10 395wP, Full Black

Maakt u gebruik van een app om de opbrengst van de zonnepanelen te bekijken? ☒ ja ☐ nee

Zo ja, welke? : SEMS+

In welk jaar zijn de zonnepanelen geplaatst en door wie? Jaar: : 2025

Installateur: : Corner Stone Global Trading

Is de btw over het aankoopbedrag teruggevraagd van de belastingdienst? ☐ ja ☒ nee

Hoeveel stroom heeft u het afgelopen jaar opgewekt?: Jaar: : Vanaf 03-2025 tot 02-2026

Aantal kWh: : 2.941

Hoe lang zit er nog fabrieksgarantie op de zonnepanelen? : Er zit geen fabrieksgarantie op deze zonnepanelen.

Zijn de zonnepanelen aangeschaft met subsidie? ☐ ja ☒ nee

Zo ja, moet de subsidie worden terugbetaald? ☐ n.v.t ☐ ja ☐ nee

Zo ja, welk bedrag moet worden terugbetaald? €.....

i In welk jaar zijn voor het laatst de aanwezige schoorsteenkanalen/rookgasafvoeren geveegd/gereinigd? : N.v.t.

j Wanneer heeft u de aanwezige schoorsteenkanalen voor het laatst gebruikt? : N.v.t.

Is de trek van aanwezige schoorsteenkanalen goed? ☒ niet bekend ☐ ja ☐ nee

k Zijn er onderdelen van de elektrische installatie vernieuwd? ☐ niet bekend ☒ ja ☐ nee
(onder de elektrische installatie wordt verstaan alle elektra leidingen/ schakelaars stopcontacten, meterkast e.d.)

Zo ja, wanneer en welke onderdelen? : In 2022 hebben wij de meterkast vernieuwd.

Zijn er gebreken aan de elektrische installatie? ☐ ja ☒ nee

Zo ja, welke? :

l Is er een laadpaal aanwezig voor een elektrische auto? ☐ ja ☒ nee

Zo ja, waar bevindt deze zich? :

Blijft deze achter? : ☐ nader overeen te komen ☐ ja ☐ nee

m Is er mechanische ventilatie of een soortgelijk systeem aanwezig? ☒ ja ☐ nee

Zo ja, functioneert dit systeem naar behoren? ☒ ja ☐ nee

Zo nee, toelichting: :

Wanneer is dit systeem voor het laatst onderhouden? : Onbekend. Hebben wij niet onderhouden.

Hoe oud is dit systeem ongeveer? : Onbekend. Vermoedelijk met de badkamer geïnstalleerd in 2018.

n Is er een domoticasysteem of een soortgelijk systeem aanwezig? ☐ ja ☒ nee
(Een domoticasysteem bedient de verwarming, verlichting, verwarming, audio, ventilatie e.d. automatisch)

Zo ja, functioneert dit systeem naar behoren? ☐ ja ☐ nee

Zo nee, toelichting: :

Hoe oud is dit systeem ongeveer? :

o Zijn er rookmelders op iedere verdieping aanwezig? ☐ ja ☒ nee

Zo ja, hoe oud zijn de rookmelders ongeveer? :

8. Sanitair, riolering en keuken

a Zijn er beschadigingen aan wastafels, douche, bad, toiletten, gootstenen en kranen? ☐ ja ☒ nee

Zo ja, welke? :

b Hoe oud is de badkamer ongeveer? : De badkamer is van 2018.

c Lopen de afvoeren van wastafels, douche, bad, toiletten, gootstenen en kranen goed door? ☒ ja ☐ nee

Zo nee, welke niet? :

d Is de woning aangesloten op het gemeentelijke riool? ☒ ja ☐ nee

e Zijn er gebreken (geweest) aan de riolering, zoals breuken, stankoverlast, lekkages, etc.? ☐ ja ☒ nee

Zo ja, welke? :

f Is er een andere voorziening, zoals een septictank, beerput of dergelijk aanwezig? ☐ niet bekend ☐ ja ☒ nee

Zo ja, wat is er aanwezig en hoe dient dit te worden onderhouden? :

g Van welk jaar dateert de keukenopstelling ongeveer? : De keuken is in 2022 geplaatst.

h Van welk jaar dateert de inbouwapparatuur ongeveer? : Alle inbouwapparatuur is van 2022.

Functioneert alle inbouwapparatuur? ☒ ja ☐ nee

Zo nee, welk inbouwapparaat functioneert niet? :

i Heeft u een kokend water kraan? ☒ ja ☐ nee
(bijvoorbeeld een Quooker kraan of een soortgelijke kraan)

Zo ja, functioneert deze kraan naar behoren en hoe : Deze kraan functioneert naar behoren en is ook van

oud is deze kraan ongeveer? 2022.

9. Diversen

a Wat is het bouwjaar van de woning? : Het bouwjaar van de woning is 1971.

b Zijn er asbesthoudende materialen in/op de woning/ bijgebouw(en) aanwezig? ☒ niet bekend ☐ ja ☐ nee
(bijvoorbeeld asbest zeil, een asbestplaat die onder en/of achter de CV ketel is geplaatst, asbesthoudend isolatiemateriaal om de verwarmingsbuis, asbesthoudend koord bij oude cv-ketels/gaskachels, asbestgolfplaten e.d.)

Zo ja, welke en waar? :

c Blijft er in de woning zeil achter, al dan niet vastgelijmd, dat is aangeschaft tussen 1955 en 1982? ☒ niet bekend ☐ ja ☐ nee

d Is er sprake van loden leidingen in de woning? ☒ niet bekend ☐ ja ☐ nee

Zo ja, waar? :

e Is er een Japanse duizendknoop aanwezig in de tuin? ☐ niet bekend ☐ ja ☒ nee
(Een Japanse duizendknoop is een exotische plant, welke moeilijk te verwijderen is. De sterke wortelstokken en stengels van de Japanse duizendknoop zijn in staat om schade te veroorzaken aan gebouwen, leidingen en wegen)

f Is er in puin/asbest afval in de grond/tuin aanwezig? ☒ niet bekend ☐ ja ☐ nee

g Heeft u elders lekkages gehad? ☐ niet bekend ☐ ja ☒ nee
(dus los van het dak/ sanitair/ riolering)

h Is de grond verontreinigd? ☐ niet bekend ☐ ja ☒ nee

Zo ja, is er een onderzoeksrapport? ☐ n.v.t ☐ ja ☐ nee

Zo ja, heeft de gemeente/provincie een onderzoeks- of saneringsbevel opgelegd? ☐ n.v.t ☐ ja ☐ nee

i Is er een olietank aanwezig of aanwezig geweest? ☐ niet bekend ☐ ja ☒ nee

Zo ja, is deze gesaneerd/verwijderd? ☐ n.v.t ☐ ja ☐ nee

Als deze is gesaneerd, waar is de olietank op het perceel gesitueerd? :

Is er een Kiwa-certificaat aanwezig? ☒ n.v.t ☐ ja ☐ nee

j Is er sprake van overlast door ongedierte in of (rond)om de woning? ☐ ja ☒ nee
(Denk aan muizen, ratten, kakkerlakken, etc.)

Zo ja, waar? :

k Is de woning aangetast door houtworm, boktor, ander ongedierte of zwam? ☒ niet bekend ☐ ja ☐ nee

Zo ja, waar? :

Zo ja, is deze aantasting al eens behandeld? ☐ n.v.t ☐ ja ☐ nee

Zo ja, wanneer? :

Zo ja, door welk bedrijf? :

Vragenlijst over de woning

l Is er sprake van chlorideschade (betonrot)? ☒ niet bekend ☐ ja ☐ nee
(Betonrot komt vooral voor in kruipruimtes van woningen gebouwd tussen 1965 en 1981 die voorzien zijn van betonnen vloerelementen van het merk Kwaaitaal of Manta. Ook andere beton- elementen - bijvoorbeeld balkons - kunnen aangetast zijn)

Zo ja, waar? :

m Hebben er verbouwingen en/of bijbouwingen plaatsgevonden in en/of om de woning? ☒ ja ☐ nee

Zo ja, welke ver-/bijbouwingen? : Ik 2024 is de originele garage/berging verwijderd en is er een nieuwe (geïsoleerde) berging met overkapping geplaatst.

Zo ja, in welk jaartal? : 2024

Zo ja, door welk bedrijf zijn deze uitgevoerd? : Deze werkzaamheden hebben wij zelf uitgevoerd.

n Zijn er verbouwingen of uitbreidingen uitgevoerd zonder omgevingsvergunning (voorheen bouwvergunning)? ☒ niet bekend ☐ ja ☐ nee

Zo ja, welke? :

o Is er sprake van glasvezel internet? ☐ niet bekend ☒ ja ☐ nee

p Bent u in het bezit van een definitief energieprestatiecertificaat/energielabel? ☒ ja ☐ nee

Zo ja, welke label? : Label A

10. Vaste lasten

a Hoeveel betaalde u voor de laatste aanslag onroerendezaakbelasting? € 372,-

Belastingjaar? : 2026

b Wat is de WOZ-waarde? € 379.000,-

Peiljaar? : 01-01-2025

c Hoeveel betaalde u voor de laatste aanslag waterschapslasten? € 406,-

Belastingjaar? : 2026

d Hoeveel betaalde u voor de laatste aanslag gemeentelijke belastingen? € 378,-
(zoals rioolheffing en afvalstoffenheffing e.d.)

Belastingjaar? : 2026

e Welke voorschotbedragen betaalt u maandelijks aan de nutsbedrijven? Gas: €.....

Elektra: €.....

Water: € 22,-

Stadsverwarming: €.....

Anders: : Gas en elektra samen

Te weten: € 157,-

Vragenlijst over de woning

Wat is uw jaarverbruik voor gas/ elektriciteit en water? Gas (m³): 1046

Elektriciteit hoog (kWh):

Elektriciteit laag (kWh):

Elektriciteit totaal (kWh): 1495

Water (m3): 88

Stadsverwarming (GJ):

Anders:

Met hoeveel bewoners bewoonde u de woning? Aantal: 3

f Zijn er lease- en/of huurkoopcontracten? ☐ ja ☒ nee
(Bijvoorbeeld keuken, kozijnen, cv-ketel, etc.)

Zo ja, welke? :

Zijn deze contracten overdraagbaar op de koper? ☐ ja ☐ nee
Let op! Veel lease- en huurkoopcontracten zijn niet langer overdraagbaar op een koper. Neem hiervoor contact op met de betreffende leverancier.

Hoe lang lopen de contracten nog en wat is de eventuele afkoopsom? Afkoopsom: €.....

Duur: :

g Als er sprake is van erfpacht of opstalrecht hoe hoog is dan de canon per jaar? €.....

Heeft u alle canons betaald? ☒ n.v.t ☐ ja ☐ nee

Is de canon afgekocht? ☒ n.v.t ☐ ja ☐ nee

Zo ja, tot wanneer? :

h Heeft u alle gemeentelijke belastingen die u verschuldigd bent al betaald? ☒ ja ☐ nee

Zijn er variabele bedragen voor gemeenschappelijke poorten, inritten of terreinen? ☐ ja ☒ nee

Zo ja, hoe hoog en waarvoor? :

i Heeft u, om in de straat te parkeren, een parkeervergunning nodig? ☐ ja ☒ nee

Hoeveel parkeervergunningen kunnen er maximaal worden aangevraagd? :

Wat zijn de kosten voor deze parkeervergunning(en) per jaar? €.....

11. Garanties

a Zijn er lopende onderhoudscontracten en/of garantieregelingen overdraagbaar aan de koper? ☐ ja ☒ nee
(Zoals dakbedekking, cv-installatie, dubbele beglazing, etc.)

Zo ja, welke? :

Vragenlijst over de woning

12. Nadere informatie

a Overige zaken : N.v.t.
(Overige zaken die de koper naar uw mening moet weten)

Vragenlijst over de woning

INFORMATIEF KARAKTER VRAGENLIJST

De vragenlijst geeft vorm, inhoud en structuur aan de mededelingsplicht van verkoper. De mededelingsplicht strekt niet verder dan dat verkoper ten tijde van het sluiten van de overeenkomst aan de koper meedeelt wat hem bekend is omtrent de woning. De vragenlijst beoogt geen garanties te geven, maar heeft een informatief karakter.

ONDERTEKENING

Verkoper(s) verklaart/verklaren alle hem/haar bekende feiten te hebben vermeld in dit formulier. Verkoper is zich ervan bewust dat hij/zij bij een niet juiste en/of volledige vermelding van feiten het risico loopt om aansprakelijk gesteld te worden door de koper. Verkoper verklaart de woning tot de eigendomsoverdracht op een manier te zullen bewonen en onderhouden welke in het maatschappelijk verkeer als gebruikelijk wordt beschouwd.

Ondergetekende(n) verkla(a)r(t)(en) voorgaande vragen volledig en naar waarheid te hebben ingevuld:

Naam:	Naam:
Plaats:	Plaats:
Datum:	Datum:
Handtekening:	Handtekening:

Gegevens NVM-makelaar

Kantoornaam:	Pleiter Makelaars en Taxateurs
Adresgegevens:	Hogenbrinkweg 9, 8096 RS Oldebroek
Telefoonnummer:	0525-631465
E-mailadres:	info@pleiter.nl

Aanvulling op de vragenlijst

Clausules behorende bij object: Klocklaan 26 te Oldebroek

- **Bouwjaar en ouderdom**

De woning is gebouwd in 1971, dat betekent dat de bouwkwaliteit en gebruikte materialen niet altijd voldoen aan de maatstaven en inzichten ten opzichte van nieuwbouwwoningen. Bij oudere woningen is het normaal dat onderdelen gebruikssporen hebben en onderhoud nodig kunnen hebben.

- **Algemene staat**

De woning wordt verkocht in de huidige staat. Dat betekent dat de koper rekening moet houden met de ouderdom en de gebruikelijke leef – en woonsporen die daarbij horen. De woning is voorzien van een energielabel: C.

- **Asbest**

Tot in de jaren ’90 is asbest toegepast in de bouw. In een woning van dit bouwjaar kan dus nog asbest aanwezig zijn (bijvoorbeeld in vloerbedekking, vensterbanken, kit of golfplaten). Een koper moet hier rekening mee houden bij verbouwingen of sloopwerkzaamheden.

- **Erfdienstbaarheid/kettingbedingen**

Het verkochte gaat in eigendom over in de staat waarin het zich thans bevindt, met alle lusten en lasten, rechten en verplichtingen, heersende en lijdende erfdienstbaarheden en zonder enige andere garantie dan die voor eigendomsovergang en voorlevering vrij van hypotheek, hypothecaire inschrijvingen en beslagen.

- **Bestemmingsplan**

Het geldende bestemmingsplan is gebaseerd op de huidige situatie. Houd er rekening mee dat besluiten en ontwikkelingen in de toekomst kunnen wijzigen. Voor de meest actuele informatie omtrent het bestemmingsplan en eventuele wijzigingen kunt u contact opnemen met het daarvoor bevoegde loket van de gemeente.

- **Schriftelijke vastlegging**

Uit de koop vloeien pas verplichtingen voort als beide partijen deze koopovereenkomst hebben ondertekend.

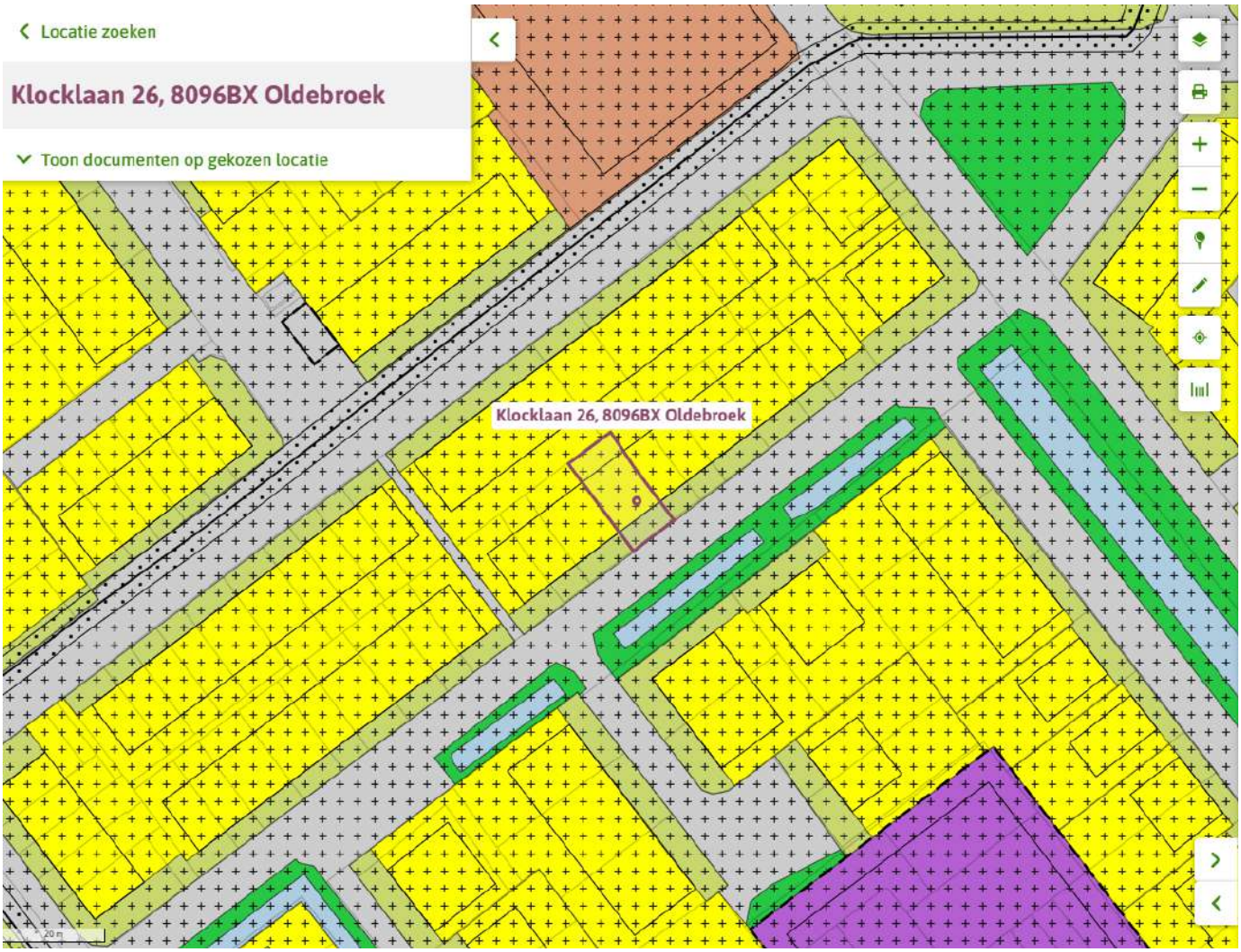
Locatie zoeken
Klocklaan 26, 8096BX Oldebroek
Toon documenten op gekozen locatie
Klocklaan 26, 8096BX Oldebroek
9

Oldebroek Dorp 2009

bestemmingsplan - Gemeente Oldebroek

meer documentkenmerken

vastgesteld 28-06-2011 - geheel onherroepelijk in werking

Plekinfo Overzicht Gerelateerd

Bestemmingen (3)

- **Tuin**
- **Waarde - Archeologie**
- **Wonen - 8**

Bouwvlakken (1)

- **bouwvlak**

Artikel 42 Wonen - 8

42.1 Bestemmingsomschrijving

De voor 'Wonen - 8' aangewezen gronden zijn bestemd voor:

a. woningen, al dan niet in combinatie met ruimten voor een aan-huis-verbonden beroep of voor een aan-huis-verbonden bedrijfsactiviteit;

b. aan- en uitbouwen, bijgebouwen en overkappingen;

met de daarbij behorende:

c. andere werken;

d. bouwwerken, geen gebouwen en overkappingen zijnde;

e. erven en tuinen;

f. parkeren.

42.2 Bouwregels

1. De totale bebouwde oppervlakte van het bouwperceel mag niet meer bedragen dan 70% ten opzichte van het gehele bouwperceel.

2. Voor het bouwen van hoofdgebouwen gelden de volgende regels:

    a. als hoofdgebouwen mogen uitsluitend **rijenwoningen** worden gebouwd;

    b. de bedrijfsvloeroppervlakte ten behoeve van de uitoefening van een aan-huis-verbonden beroep en/of een aan-huis-verbonden bedrijfsactiviteit mag niet meer bedragen dan 40% van de totale gebruiksoppervlakte van de woning inclusief de bijbehorende aan- en uitbouwen en bijgebouwen met een maximum van 100 m^2;

    c. tenzij anders op de verbeelding is aangegeven dient de maatvoering van de hoofdgebouwen te voldoen aan de eisen die in de onderstaande tabel zijn gesteld:

Goothoogte		Maximale bouwhoogte
minimaal	maximaal	
4,50 meter	6,00 meter	10,00 meter

    d. een hoofdgebouw mag uitsluitend binnen een bouwvlak worden gebouwd;

    e. indien niet anders op de verbeelding is aangegeven, mag de afstand van het hoofdgebouw tot de zijdelingse perceelgrens aan de niet aangebouwde zijde niet minder dan 3,00 meter bedragen;

f. indien niet anders op de verbeelding is aangegeven, mag de horizontale diepte van het bouwvlak niet meer dan 12,00 meter bedragen.

3. Voor het bouwen van aan- en uitbouwen, bijgebouwen en overkappingen op een bouwperceel gelden de volgende regels:

    a. aan- en uitbouwen en bijgebouwen dienen minimaal 1,00 meter achter de voorgevel van het hoofdgebouw en het verlengde daarvan te worden gebouwd;

    b. de maatvoering van de aan- en uitbouwen, de bijgebouwen en de overkappingen dient te voldoen aan de eisen die in de onderstaande tabel zijn gesteld:

Maximale goothoogte gebouwen	Maximale bouwhoogte gebouwen	Maximale bouwhoogte overkappingen	Maximale gezamenlijke oppervlakte per woning waaronder een zwembad
3,50 meter	5,50 meter	3,00 meter	100 m^2

4. Voor het bouwen van bouwwerken, geen gebouwen en overkappingen zijnde, gelden de volgende regels:

    a. de bouwhoogte van bouwwerken, geen gebouwen en overkappingen zijnde, mag niet meer dan 3,00 meter bedragen;

    b. de bouwhoogte van erf- en perceelafscheidingen gelegen achter de voorgevel van het hoofdgebouw en het verlengde daarvan, mag niet meer dan 2,00 meter bedragen;

    c. de bouwhoogte van erf- en perceelafscheidingen gelegen voor de achtergevel van het hoofdgebouw en het verlengde daarvan, mag bij hoekwoningen niet meer dan 1,00 meter bedragen;

    d. de bouwhoogte van erf- en perceelafscheidingen gelegen voor de voorgevel van het hoofdgebouw en het verlengde daarvan, mag niet meer dan 1,00 meter bedragen;

    e. de bouwhoogte van vlaggenmasten mag niet meer dan 6,00 meter bedragen;

    f. er mag geen niet-perceelgebonden handelsreclame worden aangebracht en/of worden geplaatst.

42.3 Nadere eisen

1. Het college kan nadere eisen stellen aan de afmetingen van de bebouwing en aan de plaats van de bebouwing ten behoeve van:
    a. de gebruiksmogelijkheden van de aangrenzende gronden;
    b. een goede woonsituatie;
    c. de milieusituatie;
    d. een samenhangend straat- en bebouwingsbeeld;
    e. de sociale veiligheid;
    f. de verkeersveiligheid.
2. Op de voorbereiding van een besluit tot het stellen van één of meerdere nadere eisen op grond van artikel 42 lid 3 sub 1 is de volgende procedure van toepassing:
    a. een voorgenomen nadere eis ligt met bijbehorende stukken gedurende twee weken op het gemeentehuis ter inzage;
    b. het college maakt de nederlegging van tevoren bekend in één of meer dag- en/of nieuwsbladen die in de gemeente worden verspreid en voorts op de gebruikelijke wijze;
    c. de bekendmaking houdt mededeling in van de bevoegdheid tot het indienen van zienswijzen;
    d. gedurende de in artikel 42 lid 3 sub 2 onder a vermelde termijn kunnen belanghebbenden bij het college schriftelijk zienswijzen indienen omtrent de voorgenomen nadere eis.

42.4 Specifieke gebruiksregels

Tot een gebruik strijdig met deze bestemming, zoals bedoeld in artikel 7.2 sub b van de Wet ruimtelijke ordening, wordt in ieder geval gerekend:

a. het gebruik van bijgebouwen voor zelfstandige bewoning;
b. het gebruik van de gronden als standplaats voor één of meer kampeermiddelen;
c. het gebruik van de gronden en van de daarop voorkomende bouwwerken ten behoeve van detailhandel;
d. het gebruik van de gronden en van de daarop voorkomende bouwwerken ten behoeve van een seksinrichting of prostitutie;
e. het gebruik van de gronden en van de daarop voorkomende bouwwerken ten behoeve van verblijfsrecreatie;

f. het gebruik van de gronden en van de daarop voorkomende bouwwerken voor bedrijvigheid anders dan voor een aan-huis-verbonden beroep en/of voor een aan-huis-verbonden bedrijfsactiviteit;

g. het gebruik van de gronden en van de daarop voorkomende bouwwerken voor de opslag en voor de stalling van aan het oorspronkelijk gebruik onttrokken rij-, vaar-, voer- en/of vliegtuigen;

h. het gebruik van de gronden en van de daarop voorkomende bouwwerken voor een aan-huis-verbonden beroep en/of voor een aan-huis-verbonden bedrijfsactiviteit, indien:

    - het beroep niet wordt uitgeoefend door één van de bewoners van de woning;
    - de bedrijfsvloeroppervlakte meer bedraagt dan 40% van de totale gebruiksoppervlakte van de woning en van de daarbij behorende aan- en uitbouwen en bijgebouwen en/of de bedrijfsvloeroppervlakte meer bedraagt dan 100 m^2;

i. het gebruik van de gronden voor de opslag van afbraak- en bouwmaterialen, bodemspecie, grond, puin en schroot;

j. het gebruik van een woning en van de daarbij behorende bebouwing door meer dan één afzonderlijk huishouden;

k. het kennelijk ten verkoop opslaan en stallen van bruikbare en niet aan het oorspronkelijk gebruik onttrokken rij-, vaar-, voer- en/of vliegtuigen;

l. het storten van afvalstoffen en van vuil.

42.5 Afwijken van de gebruiksregels

Het college kan een omgevingsvergunning verlenen voor het afwijken van het bepaalde in artikel 42 lid 4, indien strikte toepassing daarvan zou leiden tot een beperking van het meest doelmatige gebruik, welke beperking niet door dringende redenen wordt gerechtvaardigd.

Artikel 32 Tuin

32.1 Bestemmingsomschrijving

De voor 'Tuin' aangewezen gronden zijn bestemd voor:

a. tuinen;

met daaraan ondergeschikt:

b. (delen van) overkappingen en ondergeschikte bouwdelen, waaronder erkers;

c. parkeren;

met de daarbij behorende:

d. andere werken;

e. bouwwerken, geen gebouwen zijnde, zoals erf- of perceelafscheidingen en pergola's;

f. toegangspaden tot de gebouwen op het bijbehorende bouwperceel.

32.2 Bouwregels

1. In of op deze gronden mogen geen gebouwen of delen daarvan worden gebouwd, met uitzondering van ondergeschikte bouwdelen, waaronder erkers en (delen van) overkappingen behorende bij het hoofdgebouw in de aangrenzende bestemming.
2. Voor het bouwen van de overkappingen gelden de volgende regels:
    a. de bouwhoogte van (delen van) overkappingen mag niet meer dan 3,00 meter bedragen;
    b. de in de aangrenzende bestemming toegelaten overkappingen mogen worden gebouwd tot 1,00 meter voor het verlengde van de voorgevel van het bijbehorende hoofdgebouw in de aangrenzende bestemming, met een oppervlakte van niet meer dan 5 m^2.
3. Voor het bouwen van bouwwerken, geen gebouwen en overkappingen zijnde, gelden de volgende regels:
    a. de bouwhoogte van erf- en perceelafscheidingen gelegen achter de voorgevel van het bijbehorende hoofdgebouw in de aangrenzende bestemming en het verlengde daarvan, mag niet meer dan 2,00 meter bedragen;
    b. de bouwhoogte van erf- en terreinafscheidingen gelegen voor de achtergevel van het bijbehorende hoofdgebouw in de aangrenzende

bestemming en het verlengde daarvan, mag bij hoekwoningen niet meer dan 1,00 meter bedragen;

c. de bouwhoogte van erf- en terreinafscheidingen gelegen voor de voorgevel van het bijbehorende hoofdgebouw in de aangrenzende bestemming en het verlengde daarvan, mag niet meer dan 1,00 meter bedragen;

d. de bouwhoogte van vlaggenmasten mag niet meer dan 6,00 meter bedragen;

e. er mag geen niet-perceelgebonden handelsreclame worden aangebracht en/of worden geplaatst.

32.3 Nadere eisen

1. Het college kan nadere eisen stellen aan de afmetingen van de bebouwing en aan de plaats van de bebouwing, ten behoeve van:
    a. de gebruiksmogelijkheden van de aangrenzende gronden;
    b. een goede woonsituatie;
    c. een samenhangend straat- en bebouwingsbeeld;
    d. de sociale veiligheid;
    e. de verkeersveiligheid.
2. Op de voorbereiding van een besluit tot het stellen van één of meerdere nadere eisen op grond van artikel 32 lid 3 sub 1 is de volgende procedure van toepassing:
    a. een voorgenomen nadere eis ligt met bijbehorende stukken gedurende twee weken op het gemeentehuis ter inzage;
    b. het college maakt de nederlegging van tevoren bekend in één of meer dag- en/of nieuwsbladen die in de gemeente worden verspreid en voorts op de gebruikelijke wijze;
    c. de bekendmaking houdt mededeling in van de bevoegdheid tot het indienen van zienswijzen;
    d. gedurende de in artikel 32 lid 3 sub 2 onder a vermelde termijn kunnen belanghebbenden bij het college schriftelijk zienswijzen indienen omtrent de voorgenomen nadere eis.

32.4 Afwijken van de bouwregels

Het college kan bij een omgevingsvergunning afwijken van het bepaalde in artikel 32 lid 2 sub 1 en toestaan dat achter het verlengde van de voorgevel van het bijbehorende hoofdgebouw in de aangrenzende bestemming overkappingen worden gebouwd, mits:

a. de oppervlakte niet meer bedraagt dan 15 m^2;

b. geen onevenredige afbreuk wordt gedaan aan:

   - de gebruiksmogelijkheden van de aangrenzende gronden;
   - een goede woonsituatie;
   - een samenhangend straat- en bebouwingsbeeld;
   - de sociale veiligheid;
   - de verkeersveiligheid.

32.5 Specifieke gebruiksregels

Tot een gebruik strijdig met deze bestemming, zoals bedoeld in artikel 7.2 sub b van de Wet ruimtelijke ordening, wordt in ieder geval gerekend:

a. het gebruik van de gronden als standplaats voor één of meer kampeermiddelen;

b. het gebruik van de gronden en van de daarop voorkomende bouwwerken ten behoeve van detailhandel;

c. het gebruik van de gronden en van de daarop voorkomende bouwwerken ten behoeve van een seksinrichting of prostitutie;

d. het gebruik van de gronden en van de daarop voorkomende bouwwerken voor de opslag en voor de stalling van aan het oorspronkelijk gebruik onttrokken rij-, vaar-, voer- en/of vliegtuigen;

e. het gebruik van de gronden voor de opslag van afbraak- en bouwmaterialen, bodemspecie, grond, puin en schroot;

f. het gebruik van de gronden voor het storten van afvalstoffen en van vuil;

g. het kennelijk ten verkoop opslaan en stallen van bruikbare en niet aan het oorspronkelijk gebruik onttrokken rij-, vaar-, voer- en/of vliegtuigen.

32.6 Afwijken van de gebruiksregels

Het college kan een omgevingsvergunning verlenen voor het afwijken van het bepaalde in artikel 32 lid 5, indien strikte toepassing daarvan zou leiden tot een beperking van het meest doelmatige gebruik, welke beperking niet door dringende redenen wordt gerechtvaardigd.

Artikel 48 Waarde - Archeologie

48.1 Bestemmingsomschrijving

De voor 'Waarde - Archeologie' aangewezen gronden zijn, behalve voor de andere daar voorkomende bestemming(en), mede bestemd voor het behoud, het herstel en de ontwikkeling van de te verwachten archeologische waarden.

48.2 Bouwregels

Ten behoeve van het bepaalde in de regels bij de andere daar voorkomende bestemming(en) gelden de volgende regels:

1. Bij een aanvraag om een omgevingsvergunning voor het bouwen, waarbij bodemroerende werkzaamheden ter realisering van deze gebouwen of bouwwerken, geen gebouwen zijnde, noodzakelijk zijn, dient door de aanvrager een rapport te worden overlegd, waarin de archeologische waarden van de gronden die blijkens de aanvraag zullen worden verstoord, naar het oordeel van het college in voldoende mate zijn vastgesteld.
2. Indien uit dit archeologisch rapport blijkt dat de archeologische waarden van de gronden door het verlenen van de omgevingsvergunning voor het bouwen kunnen worden verstoord, kan het college in ieder geval één of meerdere van de volgende voorwaarden verbinden aan de omgevingsvergunning voor het bouwen:
    a. de verplichting tot het treffen van technische maatregelen, waardoor archeologische monumenten in de bodem kunnen worden behouden;
    b. de verplichting tot het doen van opgravingen;
    c. de verplichting de activiteit die tot bodemverstoring leidt, te laten begeleiden door een deskundige op het terrein van de archeologische monumentenzorg, die voldoet aan de door het college bij de omgevingsvergunning te stellen kwalificaties.
3. Het bepaalde in artikel 48 lid 2 sub 2 onder a is niet van toepassing in geval van een aanvraag om een omgevingsvergunning voor het bouwen voor:
    a. de bouw van bouwwerken, waarbij geen grondwerk wordt verricht op een diepte van meer dan 0,50 meter onder peil;
    b. de bouw van een bouwwerk met een oppervlakte van niet meer dan 100 m^2.

48.3 Nadere eisen

1. Het college kan nadere eisen stellen aan het gebruik, aan de inrichting en aan de situering van de gronden, indien uit onderzoek is gebleken dat ter plaatse archeologische waarden aanwezig zijn.
2. Op de voorbereiding van een besluit tot het stellen van één of meerdere nadere eisen op grond van artikel 48 lid 3 sub 1 is de volgende procedure van toepassing:
    a. een voorgenomen nadere eis ligt met bijbehorende stukken gedurende twee weken op het gemeentehuis ter inzage;
    b. het college maakt de nederlegging van tevoren bekend in één of meer dag- en/of nieuwsbladen die in de gemeente worden verspreid en voorts op de gebruikelijke wijze;
    c. de bekendmaking houdt mededeling in van de bevoegdheid tot het indienen van zienswijzen;
    d. gedurende de in artikel 48 lid 3 sub 2 onder a vermelde termijn kunnen belanghebbenden bij het college schriftelijk zienswijzen indienen omtrent de voorgenomen nadere eis.

48.4 Afwijken van de bouwregels

Het college kan bij een omgevingsvergunning afwijken van het bepaalde in artikel 48 lid 2 sub 1 indien op basis van eerder uitgevoerd archeologische onderzoek al is aangetoond, dat de archeologische waarden door de werken en/of de werkzaamheden niet onevenredig (kunnen) worden geschaad.

48.5 Omgevingsvergunning voor het uitvoeren van een werk, geen bouwwerk zijnde, of van werkzaamheden

1. Het is verboden zonder omgevingsvergunning of in afwijking van een omgevingsvergunning de volgende werken, geen bouwwerken zijnde, en/of werkzaamheden uit te voeren:
    a. het uitvoeren van graafwerkzaamheden en grondbewerkingen met een oppervlakte van meer dan 100 m^2, in combinatie met werken op een diepte van 0,50 meter of meer, waartoe onder meer wordt gerekend:
        - het egaliseren, het roeren en het omwoelen van gronden;
        - het aanleggen en het verbreden van water;
        - het verlagen van het waterpeil, tenzij dit een maatregel is van het bevoegde waterschap;
        - het uitvoeren van heiwerkzaamheden of het op een andere wijze indrijven van objecten in de bodem;

b. het aanbrengen van drainage op een diepte van 0,50 meter of meer;

c. het aanbrengen van ondergrondse kabels, leidingen en andere infrastructurele voorzieningen op een diepte van 0,50 meter of meer.

2. Het in artikel 48 lid 5 sub 1 vermelde verbod is niet van toepassing op werken en/of werkzaamheden, welke:

   a. het normale beheer en/of het normale onderhoud betreffen;

   b. reeds in uitvoering zijn op het tijdstip van inwerkingtreding van het bestemmingsplan met een daarvoor verleende omgevingsvergunning;

   c. indien op basis van eerder uitgevoerd archeologisch onderzoek al is aangetoond, dat de archeologische waarden door de werken en/of de werkzaamheden niet onevenredig (kunnen) worden geschaad.

3. De omgevingsvergunning kan slechts worden verleend indien de aanvrager een rapport heeft overlegd, waarin de archeologische waarde van het terrein, dat blijkens de aanvraag zal worden verstoord, naar het oordeel van het college in voldoende mate is vastgesteld.

4. Het college kan aan de omgevingsvergunning de volgende voorwaarden verbinden:

   a. de verplichting tot het treffen van technische maatregelen, waardoor archeologische monumenten in de bodem kunnen worden behouden;

   b. de verplichting tot het doen van opgravingen;

   c. de verplichting de activiteit die tot bodemverstoring leidt, te laten begeleiden door een deskundige op het terrein van de archeologische monumentenzorg, die voldoet aan de door het college bij de omgevingsvergunning te stellen kwalificaties.

Meetrapport

Object	Woning
Adres	Klocklaan 26
Postcode, plaats	8096BX, Oldebroek
Opdrachtgever	Pleiter Makelaars en Taxateurs
Datum Meetrapport	19-11-2026
Certificaatnummer	1701654

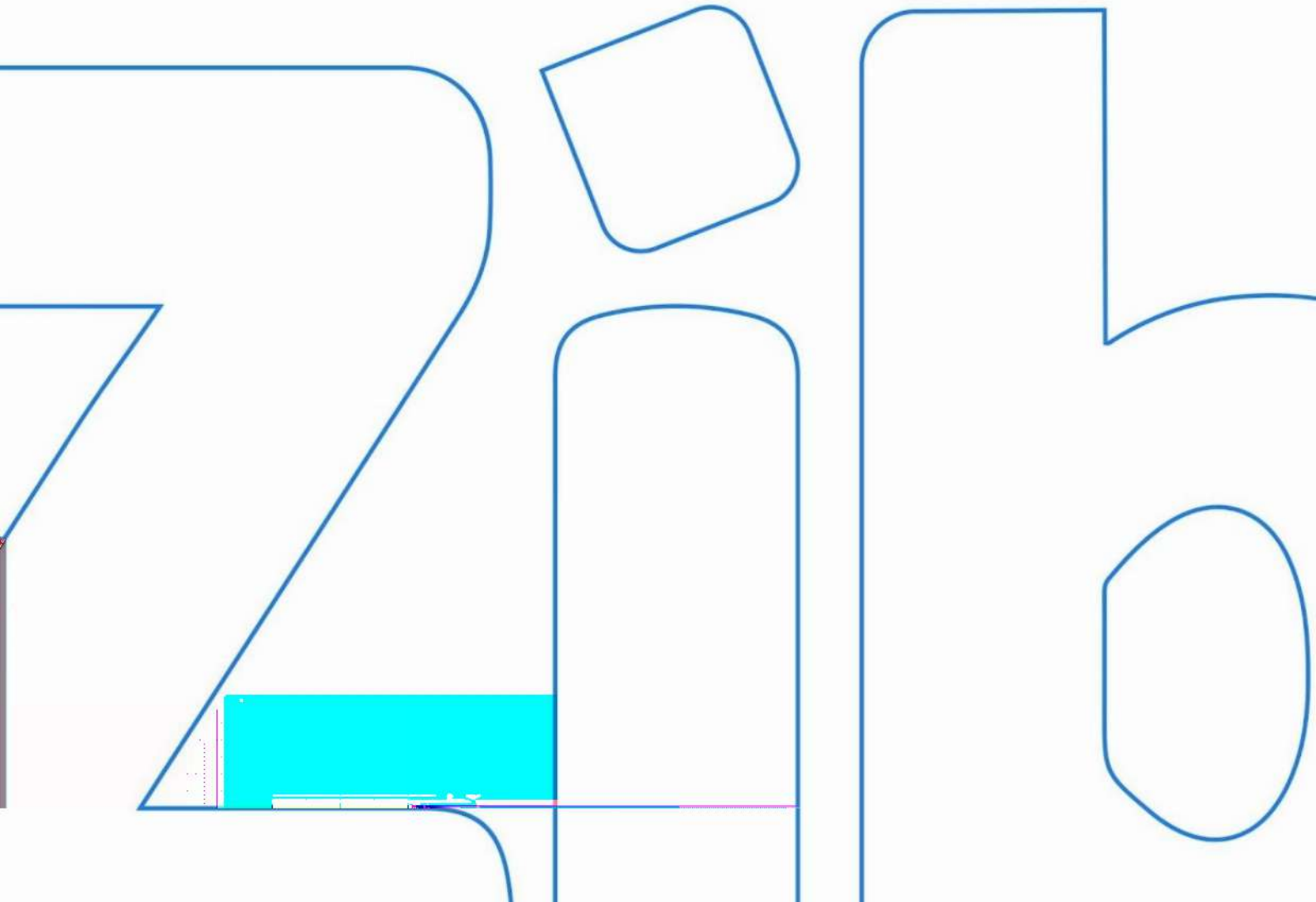

Inhoud

Meetcertificaat 3
Toelichting bij rapport 4
Informatie over het rapport 4
Gehanteerde begrippen en meettechnisch kader 4
Bruto vloeroppervlak (BVO) 4
Bruto inhoud 4
Gebruiksoppervlakte wonen 5
Gebruiksoppervlakte overige inpandige ruimte 5
Gebouwgebonden buitenruimte 6
Externe bergruimte 6
Voorbehouden & Aannames 6
Vlakkentekening 7

Meetcertificaat

Zibber B.V. heeft in opdracht van Pleiter Makelaars en Taxateurs dit meetrapport opgesteld conform de NTA 2581:2011 waarin de gebruiksoppervlakten en bruto- inhoud en vloeroppervlak zijn vast gesteld.

Object type	Woning
Adres	Klocklaan 26
Postcode/plaats	8096BX, Oldebroek
Meetcertificaat type A	Op locatie gecontroleerd en gemeten
Status	Definitief
Datum meetopname	18-11-2026
Datum meetrapport	19-11-2026
Certificaatnummer	1701654

	Totaal	
Gebruiksoppervlakte wonen	119,00	M^2
Gebruiksoppervlakte overige inpandige ruimte	14,80	M^2
Gebouw gebonden buitenruimte	16,20	M^2
Externe bergruimte	0,00	M^2

Bruto vloeroppervlak	199,60	M^2
Bruto inhoud woning	473,88	M^3

De meting en berekeningen zijn op basis van de ”Meetinstructie bepalen gebruiksoppervlakten woningen” en ”Meetinstructie bepalen bruto inhoud woningen” a.d.h.v. de NEN2580:2007 NL, ‘Oppervlakten en inhouden van gebouwen – Termen, definities en bepalingsmethoden’, inclusief het correctieblad NEN 2580:2007/C1:2008. Op dit meetcertificaat zijn de in dit meetrapport genoemde aannames en voorbehouden van toepassing.

Rapport opgemaakt door Zibber B.V., naar beste kennis en wetenschap, geheel te goeder trouw en voldoet aan de eisen van NTA 2581:2011

Toelichting bij rapport

Informatie over het rapport

Zibber B.V. heeft een meetrapport samengesteld, waarin de gebruiksoppervlakten gesplitst per woonlaag en/of bijzondere ruimten zijn aangegeven.

Het meetrapport is opgesteld conform de NTA:2011 NL.

De meting en berekeningen zijn conform de richtlijnen NEN2580:2007 NL, 'Oppervlakten en inhouden van gebouwen – Termen, definities en bepalingsmethoden', inclusief het correctieblad NEN 2580:2007/C1:2008 en voor zover relevant conform de NTA 2581 'Opstellen van meetrapporten volgens NEN2580'. Met uitzondering van de afwijkingen aangegeven in de meetinstructie Juli 2020 opgesteld door NVM, Vastgoed Pro, VBO, VNG, NRVT en de Waarderingskamer. Op dit meetcertificaat zijn de in dit meetrapport genoemde aannames en voorbehouden van toepassing.

Gehanteerde begrippen en meet technisch kader

Hieronder een beknopte uitleg de gehanteerde begrippen en werkwijze. Voor de complete tekst dient u de norm te raadplegen alsmede de hiervan afgeleide "Meetinstructie bepalen gebruiksoppervlakten woningen volgens NEN2580" en de "Meetinstructie bepalen bruto inhoud woningen volgens NEN2580".

Bruto vloeroppervlak (BVO)

De bruto vloeroppervlakte van een ruimte wordt als volgt gemeten: de lengte vermenigvuldigd met de breedte van de ruimte (gemeten op vloerniveau tot aan de buitenmuren).

- Hierbij wordt niet meegerekend: Schalmgat of een vide met een oppervlakte groter of gelijk aan ≥4 m² (inclusief de ruimte van de trap zelf).
- Indien binnenruimte aan een andere woning grenst, dan moet de helft van de gedeelde muur worden meegerekend.
- Indien een Gebouw gebonden Buitenruimte aan de woning grenst (bijv. balkon, carport, overkapping: overdekt en/of gefundeerd), moet het grondoppervlak van de buitenmuur worden toegerekend aan het BVO van de woning.

Bruto inhoud

Voor de berekening van bruto inhoud worden er vaste aannames voor vloeren, dakconstructie en woning scheidende muren gemaakt. Voor deze constructies wordt standaard 30cm gerekend.

Uitzondering: voor de begane grond of keldervloer wordt standaard 40cm gerekend. Externe bergingen en gebouw gebonden buitenruimte worden niet opgeteld bij de bruto inhoud van de woning.

Totale gebruiksoppervlakte

De totale gebruiksoppervlakte van een woning wordt onderverdeeld in vier oppervlakken:

- Gebruiksoppervlakte wonen;
- Gebruiksoppervlakte overige inpandige ruimte;
- Gebouw gebonden buitenruimte;
- Externe bergruimte.

Voorwaarden voor de totale gebruiksoppervlakte:

1. De ruimte moet 1,50 m of hoger te zijn (met uitzondering van ruimte onder trappen).
2. Dragende en niet-dragende binnenwanden worden meegerekend.

De volgende onderdelen worden niet meegerekend tot gebruiksoppervlak:

- Een oppervlakte van een vide, trapgat (of combinatie van beiden) waarvan de oppervlakte groter is of gelijk is aan 4m^2;
- De oppervlakte van een leidingschacht, inspringend bouwdeel of van een vrijstaande bouwconstructie (bijv. een kolom) wordt niet tot de gebruiksoppervlakte gerekend, indien deze 0,50 m^2 of groter is;
- De oppervlakte van een liftschacht wordt niet tot de gebruiksoppervlakte gerekend.

Gebruiksoppervlakte wonen

De gebruiksoppervlakte wonen wordt berekend als volgt: Totale gebruiksoppervlakte - gebruiksoppervlakte overige inpandige ruimte.

Gebruiksoppervlakte overige inpandige ruimte

Een ruimte is Overig Inpandig wanneer:

- Het hoogste punt van de ruimte tussen 1,50 meter en 2,00 meter hoog is;
- Het hoogste punt van de ruimte boven de 2 meter is, maar het aaneengesloten oppervlak hoger dan 2 meter is kleiner dan 4m^2;
- De ruimte is alleen geschikt als bergruimte wanneer deze niet gebruikt kan worden als leefruimte, bijvoorbeeld een kelder, fietsenstalling of garage
- Er is sprake van een bergzolder, wanneer deze toegankelijk is via een inklapbare trap óf een zolder met onvoldoende daglicht (raam is kleiner dan 0,5m^2).

Gebouw gebonden buitenruimte

Een gebouw gebonden buitenruimte is niet of gedeeltelijk omheind door muren en heeft daardoor geen vaste omgrenzing. Bij een appartement op de begane grond dient een terras ook als gebouw gebonden buitenruimte, wanneer deze rust op een drager geïntegreerd in de bouwconstructie. Een carport waarvan de dakconstructie is verbonden met de woning wordt óók gerekend tot gebouw gebonden buitenruimte.

Voor het bepalen van de gebruiksoppervlakte van gebouw gebonden buitenruimte wordt onderscheid gemaakt tussen overdekte ruimte en niet overdekte ruimte:

- Bij overdekte gebouw gebonden buitenruimte wordt de oppervlakte gemeten tot het einde van de overkapping.
- Bij niet-overdekte gebouw gebonden buitenruimte wordt de oppervlakte gemeten tot de opgaande scheidingsconstructie, bijvoorbeeld een hek of rand van de vloerconstructie.

Externe bergruimte

Een ruimte telt als externe bergruimte wanneer er geen gedeelde muur is met het hoofdgebouw en de ruimte alleen bereikbaar is door de woning te verlaten. Verder geldt dat externe bergruimte nooit een woonfunctie kan hebben. Als er meerdere externe bergruimten zijn, worden de gemeten oppervlaktes bij elkaar opgeteld. Eigenlijk alles wat los zit van het hoofdgebouw wordt beschouwd als externe bergruimte, voorbeelden zijn een tuinhuisje, berging, garagebox.

Voorbehouden & aannames

Bij gebouwen van 200 m² en meer geldt: Het verschil tussen de totaalsom van de gemeten oppervlakten en de oppervlakten in de werkelijke situatie bedraagt minder dan 0,5% (er van uitgaand dat de totale lengte- /breedtemaat van het gebouw maximaal 0,25% afwijkt). Bij gebouwen kleiner dan 200 m² geldt: Het verschil tussen de totaalsom van de gemeten oppervlakten en de oppervlakten in de werkelijke situatie, bedraagt minder dan 1 m²

Belangrijk: omdat gemeten wordt aan de hand van de branche brede meetinstructie wordt de gebruiksoppervlakte inclusief de oppervlakte van de dragende binnenwanden gemeten. Er worden vaste aannames omtrent vloeren, dakconstructie en woning scheidende muren gedaan. Voor deze constructies wordt een aanname gesteld van 30 cm met als uitzondering de begane grond vloer en keldervloer, deze wordt aangenomen als 40 cm.

Vlakkentekening

Deze vlakkentekening behoort bij het adres: Klocklaan 26, 8096BX, Oldebroek met datum: 19-11-2026

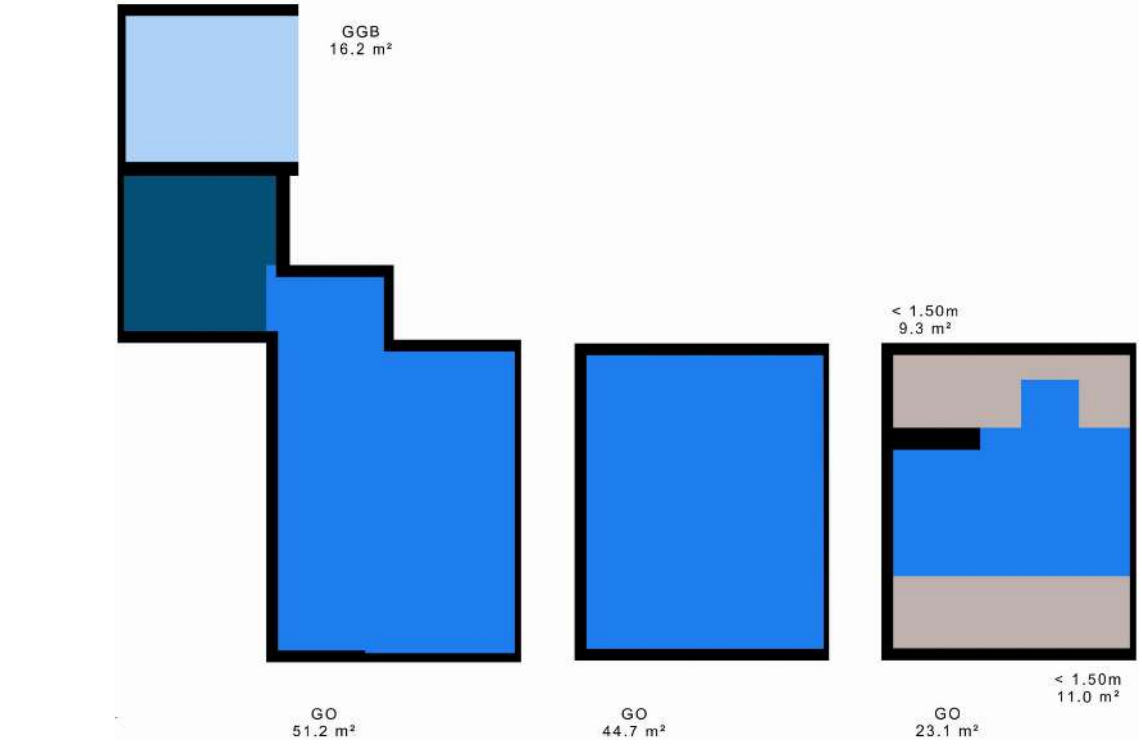

GO	OI	GGB	EB		
GEBRUIKS-OPPERVLAKTE	OVERIGE INPANDIGE RUIMTE	GEBOUW GEBONDEN BUITENRUIMTE	EXTERNE BERGRUIMTE	VERTICAAL VERKEER/ VIDES/ SCHALMGAT > 4M²	HOOGTE <1,50 M

Verde Advies



Energielabel en EP- indicatoren



Energielabel t.b.v. woning aan de Klocklaan 26 Oldebroek.
Opdrachtgever: Niek en Maaike Vaessen
Datum: 24-11-2026

Adviseur: Gerald Groeneveld
Examennummer: 46994

Het energielabel

Elk gebouw of woning moet bij verkoop of verhuur op het moment van transactie worden voorzien van een energielabel. Dit is vastgelegd in Europese richtlijnen waaraan ook Nederland zich dient te houden. Daarom is voor uw woning is het energielabel bepaald.

Het energielabel is gebouw gebonden en is maximaal tien jaar geldig.



Het energielabel geeft aan hoe energiezuinig uw woning is. De energiezuinigheid wordt bepaald door de mate van isolatie en de energiezuinigheid van de installaties die nodig zijn voor verwarming, koeling, warm water en ventilatie. Ook de eventuele opbrengst van zonnepanelen wordt meegenomen in de berekening van het energielabel. Bij deze berekening wordt verder uitgegaan van een gestandaardiseerd gebruik van dat gebouw nodig is.
Hoe minder fossiele energie uw woning gebruikt, hoe beter uw energielabel. Hierbij is G het slechtste energielabel en A++++ het beste.
Fossiele energie komt van kolen, olie en aardgas. De hoeveelheid fossiele energie die uw woning gebruikt, hangt af van de isolatie, de aanwezige installaties en de compactheid van uw woning. Hoe compacter een woning is, des te lager is de waarde voor de compactheid. Een compacte woning
heeft relatief weinig buitenmuren en verliest daardoor minder energie.
Het gebruik van hernieuwbare energie – denk aan zonnepanelen, zonneboilers en warmtepompen – vermindert ook de fossiele energie die u nodig hebt. Isolatie en hernieuwbare energie zijn nodig voor
de transformatie naar een duurzame gebouwde omgeving tot 2050. Heeft u nog een aardgasaansluiting voor verwarming van uw woning, dan moet u zich voorbereiden op deze overgang. Op dit energielabel vindt u adviezen hoe u dit kunt doen.

Kwaliteitsborging en controle

Gegevens van dit gebouw worden in het monitoringsbestand opgenomen en zullen worden geregistreerd bij RVO. Ten behoeve van de borging van ons kwaliteitssysteem kan de certificatie instelling, samen met ons, een controle bezoek brengen aan dit gebouw. Wij vragen uw medewerking hiervoor indien dit voorkomt. Als de certificatie instelling geen toegang krijgt tot dit gebouw, dan wordt het energielabel verwijderd uit het landelijk gegevensbestand van afgemelde energielabels.

Verde Advies
Gerald Groeneveld
Cotoneasterstraat 9
8091 TS WEZEP
Tel. 06 – 30 23 00 96

Email: info@verdeadvies.nl
Web: www.verdeadvies.nl

IBAN nr.: NL78 RABO 0151 8199 47
KVK: 596 222 02
BTW-id: NL 002144511B49





Registratienummer	Datum registratie	Geldig tot
421623536	24-11-2026	23-11-2036

Deze woning heeft energielabel A

(energie uit fossiele brandstoffen) **158,17 kWh/m²**



Isolatie van uw woning

Gevels	+/-
Daken	+/-
Vloeren	+
Ramen	+
Buitendeuren	-
Gevelpanelen	+/-

Installaties in uw woning

Verwarming	HR-107 ketel
Warm water	Combitoestel
Zonneboiler	Geen zonneboiler
Ventilatie	Natuurlijke ventilatie via ramen en/of roosters
Koeling	Geen koeling
Zonnepanelen	3.950 Wp
Batterijopslag	Geen batterijopslag

Verbetermogelijkheden over isolatie en installaties vindt u op pagina 3.

Warmteverlies

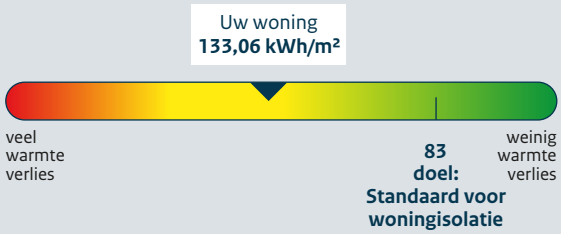

CO_2-uitstoot [kg CO_2 eq/m²]	**35,44**
Aandeel hernieuwbare energie [%]	**19,9**
Kans op hoge binnentemperaturen in de zomer	**groot**

Toelichting op alle indicatoren vindt u op pagina 2.

Over deze woning

Adres
Klocklaan 26
8096BX Oldebroek

Bouwjaar
1971

Woningtype
Hoekwoning

Gebruiksoppervlakte
114 m²

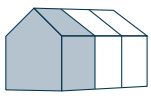

Energieadviseur
Gerald Groeneveld

Doel van het energielabel

Het energielabel laat zien hoe zuinig uw woning met energie omgaat. U kunt het gebruiken om uw woning te verbeteren en voor te bereiden op de toekomst.

- Hoe groener het label, hoe zuiniger uw woning.
- In 2050 willen we in Nederland en Europa dat woningen geen aardgas of andere fossiele energie meer gebruiken.
- Als u nog aardgas gebruikt voor verwarming, is het goed om u alvast voor te bereiden.
- Dit energielabel laat zien welke mogelijkheden er zijn om uw woning te verbeteren.

Hoe wordt het energielabel bepaald?
Het energielabel wordt bepaald door een energieadviseur. Die verzamelt technische informatie over uw woning, zoals de isolatie en het type verwarmings- en ventilatiesysteem. Daarna bepaalt een computerprogramma het energielabel. Hierbij wordt uitgegaan van een gemiddeld aantal bewoners en het gemiddelde Nederlandse klimaat. Let op: het energielabel gaat alleen over uw woning zelf. Het geeft geen informatie over het energieverbruik van apparaten, zoals de tv, wasmachine en koelkast, of over hoe zuinig u zelf leeft. Daarom is het energiegebruik op het energielabel niet hetzelfde als op uw energierekening.

Dit zijn de resultaten van uw woning		Toelichting
	**A** **158,17** **kWh/m²**	**Energie uit fossiele brandstoffen** Hoe minder energie uit fossiele brandstoffen (zoals olie en aardgas) uw woning gebruikt, hoe beter het energielabel is. Het energielabel loopt van G (heel onzuinig) tot A++++ (heel zuinig). Hoeveel fossiele energie uw woning jaarlijks gebruikt, hangt af van de isolatie en de installaties voor verwarming, koeling, warm water en ventilatie. Als u hernieuwbare energie gebruikt, heeft u minder fossiele energie nodig. Hernieuwbare energie kunt u opwekken met zonnepanelen, een zonneboiler of een warmtepomp.
	**Wel lokale uitstoot**	**Lokale uitstoot door fossiele brandstoffen** Om in 2050 geen fossiele brandstoffen meer te gebruiken, willen we in Nederland stoppen met het gebruik van aardgas en olie in woningen. Voor het energielabel kijken we alleen naar verwarming en warm water. Een sfeerhaard en gasfornuis worden niet meegenomen in de berekening.
	**133,06** **kWh/m²** Voldoet aan de Standaard voor woningisolatie? ◯ ja ◉ nee	**Warmteverlies** Het warmteverlies geeft aan hoeveel warmte uw woning verliest in de winter. Hoe lager het getal, hoe beter. Een goed geïsoleerde woning verliest weinig warmte, vooral als kieren en naden dicht zijn en er een zuinig ventilatiesysteem is. Het warmteverlies van uw woning is jaarlijks 133,06 kWh per m². Met een warmteverlies van maximaal 83 kWh per m² voldoet uw woning aan de Standaard voor woningisolatie. De Standaard voor woning-isolatie geeft aan wanneer uw woning goed genoeg geïsoleerd is om over te stappen naar een duurzaam verwarmingssysteem van ongeveer 50 graden, zoals een warmtepomp.
	**35,44** **kg CO_2 eq/m²**	**CO_2-uitstoot** Bij het gebruik van fossiele energie komt CO_2 vrij. Minder CO_2-uitstoot is belangrijk om de klimaatverandering tegen te gaan.
	**19,9 %**	**Aandeel hernieuwbare energie** Hernieuwbare energie (of duurzame energie) komt van de zon, biomassa, buitenlucht en uit de bodem. Zonnepanelen, zonneboilers, warmtepompen en biomassaketels vergroten het aandeel hernieuwbare energie. Hoe meer hernieuwbare energie uw woning gebruikt, hoe minder fossiele energie nodig is.
	Kans op hoge binnentemperaturen ◯ klein ◉ groot	**Kans op hoge binnentemperaturen** Door klimaatverandering worden de zomers in Nederland steeds warmer. U kunt uw woning koeler houden met maatregelen zoals buitenzonwering, zonwerend glas en dakisolatie. Daardoor heeft u minder vaak een airco of andere koeling nodig om de temperatuur binnen prettig te houden. Bij de berekening van de kans op hoge binnen-temperaturen is geen rekening gehouden met schaduw van bijvoorbeeld bomen of gebouwen naast de woning.

Mogelijkheden om energie te besparen

Hieronder ziet u of er mogelijkheden zijn om uw woning energiezuiniger te maken. Als u deze verbeteringen uitvoert, kunt u besparen op uw energierekening en uw wooncomfort vergroten. De genoemde verbeterpunten zijn automatisch bepaald en geven een eerste indruk van wat mogelijk is. Voor monumenten kunnen andere verbetermogelijkheden gelden, want wat u kunt doen, hangt af van uw woning en uw persoonlijke situatie.

Een energieadviseur, installateur of aannemer kan u hierbij helpen en uitleg geven over kosten, technische mogelijkheden, comfort, binnenklimaat en gezondheid. Over het algemeen is het verstandig om eerst te isoleren, daarna de installatie zuiniger te maken en vervolgens te investeren in duurzame energie (zoals bijvoorbeeld zonnepanelen).

Wilt u verder aan de slag? Neem dan contact op met uw energieadviseur of installateur, of klik op de link op pagina 5 voor een persoonlijk verbeterplan. Daar vindt u ook handige links naar websites met extra informatie en tips die u verder kunnen helpen.

	Uw situatie	Verbetermogelijkheden
	De buitendeuren of een deel daarvan zijn nog niet geïsoleerd.	Pas een geïsoleerde buitendeur toe.
	De gevelpanelen of een deel daarvan zijn nog niet geïsoleerd.	Isoleer de gevelpanelen.
	De verwarmingsinstallatie is niet energiezuinig.	Pas een energiezuinig en aardgasvrij verwarmingssysteem toe, zoals een warmtepomp of een warmtenet.
	Er is geen douche-wtw (douche-warmte-terug-wininstallatie) aanwezig.	Plaats een douche-wtw om de warmte van wegstromend douchewater opnieuw te gebruiken.
	Er is geen zonneboiler aanwezig.	Plaats een zonneboiler om warmte van de zon te gebruiken voor het (voor)verwarmen van warm water.
	Het ventilatiesysteem is niet energiezuinig.	Pas een energiezuinig ventilatiesysteem toe met CO_2-regeling of warmteterugwinning.

Aandachtspunten bij de verbetermogelijkheden

Let op deze extra punten als u uw woning energiezuiniger en comfortabeler wilt maken.

Na-isoleren

Waarschijnlijk wordt uw woning maar één keer na-geïsoleerd. Het is daarom slim om meteen goed te isoleren. Als u isoleert richting het niveau van de streefwaarden, hoeft u later niet nog een keer te isoleren. En zorgt u ervoor dat u de juiste stappen zet om in de toekomst klaar te zijn voor lage temperatuur verwarming.

Als u wilt voldoen aan de Standaard voor woningisolatie is het niet nodig om voor alle bouwdelen van de woning de streefwaarde te halen.

Kierdichting

Wilt u overstappen op duurzame verwarming, zoals een warmtepomp? Dan moet uw woning goed geïsoleerd én luchtdicht zijn. Lucht ontsnapt vaak via kieren en naden, bijvoorbeeld bij ramen, gevels en het dak. Daardoor gaat warmte verloren. Bij het isoleren van vloeren, gevels, daken, ramen, deuren en panelen is het belangrijk dat alles goed op elkaar aansluit. Zo voorkomt u warmteverlies en koude tocht. Door tocht zetten mensen de verwarming hoger en dat kost extra energie.

Ventilatie

Als u kieren en naden dicht maakt, komt er geen lucht meer van buiten naar binnen. Dat voorkomt tocht. Maar uw woning heeft wel frisse lucht nodig. Goede ventilatie is belangrijk voor uw gezondheid en voorkomt vochtproblemen. Als u uw woning isoleert en kieren en naden dicht, zorg dan ook voor genoeg ventilatie. Denk bijvoorbeeld aan roosters die reageren op de winddruk, of een ventilatie-unit die warmte terugwint. Vraag een energieadviseur om advies.

Monument

Woont u in een monument? Dan zijn misschien niet alle verbetermogelijkheden voor uw woning mogelijk of is een specifieke aanpak nodig. Kijk voor meer informatie op: www.cultureelerfgoed.nl/duurzaam

Klimaatverandering

Door klimaatverandering worden de zomers in Nederland warmer. Daarom is het goed om buitenzonwering (zoals zonneschermen, screens, rolluiken) of zonwerend glas te gebruiken. Gebruik zo min mogelijk koelsystemen zoals airco's, want die gebruiken veel energie. Aanpassen aan het veranderende klimaat helpt u bij de voorbereiding op hitte, droogte en veel regen. Een groene tuin koelt de omgeving en voorkomt wateroverlast.

Onderhoud en gebruik van installaties

U kunt veel energie besparen door uw woning en de installaties voor verwarming en ventilatie goed in te regelen, te gebruiken en te onderhouden. Dit zorgt voor minder energiegebruik en voor een gezonder en comfortabeler binnenklimaat.

Vervangen van installaties

De meeste installaties, zoals cv-ketels, zonnepanelen en ventilatiesystemen, gaan 15 tot 20 jaar mee. Het is slim om op tijd na te denken over vervanging. Laat u daarom een paar jaar van tevoren goed informeren over duurzame en energiezuinige alternatieven.

Lage temperatuur verwarming

De meeste huizen in Nederland hebben een cv-ketel. Die verwarmt water tot 70 à 80 graden Celsius voor de radiatoren. In goed geïsoleerde woningen is zo'n hoge temperatuur vaak niet nodig. Een warmtepomp kan die woningen ook verwarmen met water van 30 tot 55 graden Celsius. Dit soort verwarming noemen we lage temperatuur verwarming (LT) of duurzame verwarming.
Het is dan belangrijk dat de radiatoren of vloerverwarming genoeg warmte af kunnen geven bij die lagere temperatuur. Vloer- en wandverwarming zijn hier heel geschikt voor. Ook bestaande radiatoren kunnen geschikt zijn voor verwarmen met lage temperaturen. Als dit niet zo is, moeten ze worden aangepast.

Wilt u uw woning verbeteren? Doe de Verbetercheck.

Doe de Verbetercheck en bekijk uw verbeterplan op verbeterjehuis.nl

1. Scan de QR-code. U komt direct bij uw woning uit in de Verbetercheck van MilieuCentraal.
2. Vul het aantal bewoners, uw energiegebruik en de technische woningkenmerken van het energielabel in.
3. Maak uw eigen verbeterplan en krijg informatie over investeringskosten, subsidies en energiekosten.
4. Kies welke verbetermaatregelen bij u passen en ga aan de slag!

Uw voordeel: uw woning wordt energiezuiniger en comfortabeler en uw energierekening gaat omlaag.

Let op! De Verbetercheck werkt niet voor appartementen.

Maak uw persoonlijke verbeterplan en ga aan de slag.

Wat is er nog meer mogelijk?

Praktische hulp van het Energieloket in uw gemeente

Op Verbeterjehuis.nl vindt u de gegevens van het Energieloket van uw gemeente. Dit loket helpt u met het besparen van energie. Het loket adviseert welke maatregelen goed passen bij uw woning, bijvoorbeeld isolatie, zonnepanelen of een warmtepomp. U kunt hulp krijgen van begin tot eind. Bijvoorbeeld bij het aanvragen van offertes of het vinden van een vakman. Ook kan het Energieloket helpen bij het aanvragen van subsidies en leningen.

Kijk voor meer informatie op: **www.energiehulpvinden.nl**

Subsidies en leningen

Wilt u uw woning duurzamer maken? Dan kunt u gebruikmaken van subsidies en leningen van de overheid, uw gemeente of andere organisaties. Kijk welke mogelijkheden er zijn en waar u deze kunt aanvragen.

Kijk voor meer informatie op: **www.energiesubsidiewijzer.nl**

Energielabel en een koopwoning?

Het energielabel laat zien hoe energiezuinig uw woning is. U ziet ook welke verbeteringen mogelijk zijn. Houd hier rekening mee als u een woning koopt of een hypotheek afsluit. Voor energiebesparende maatregelen kunt u extra geld lenen via uw hypotheek.

Energielabel en een huurwoning?

Huurt u een woning? Dan krijgt u een energielabel van de verhuurder. Een energiezuinige woning krijgt meer huurpunten. De verhuurder mag dan een hogere huur vragen, binnen de geldende regels.

Energielabel en lid van een Vereniging van Eigenaren (VvE)?

Heeft u een koopappartement met een VvE? Dan krijgt elk appartement een eigen energielabel. De eigenaren beslissen samen over de verbetermaatregelen.

Kijk voor meer informatie over deze onderwerpen op:
www.energielabel.nl/woningen

Deze informatie is extra. De energieadviseur heeft deze gegevens gebruikt om uw energielabel te berekenen.

Gevels, daken en vloeren

Hieronder ziet u de oppervlakten met de isolatiewaarden (R_c-waarden) van de gevels, daken en vloeren van uw woning. Hoe hoger de R_c-waarde, hoe beter de isolatie. Goede isolatie houdt de warmte beter binnen in koude maanden. Hoe groter een gevel, vloer of dak is, hoe meer invloed de isolatie heeft op het energiegebruik van uw woning.

Met goede isolatie verliest uw woning minder warmte. Zo bespaart u op uw energiekosten en vermindert u de CO_2-uitstoot. Ook zorgt goede isolatie voor meer comfort. Uw woning blijft dan gelijkmatiger warm, omdat geïsoleerde gevels, daken en vloeren minder kou afgeven.

⚠ Gevels, daken en vloeren die niet of slecht geïsoleerd zijn in uw woning zijn rood gemarkeerd. Als u gaat na-isoleren, doe het dan meteen goed en isoleer richting de streefwaarde. Dan bent u in één keer klaar voor de toekomst.

Oriëntatie	Oppervlakte [m²]	R_c-waarde [m²K/W]
Gevels		
Noordoost	5,1	1,92
Noordoost	1,0	1,92
Zuidoost	21,2	1,92
Zuidwest	49,9	1,92
Zuidwest	1,0	1,92
Noordwest	21,0	1,92
Noordwest	0,0	1,92
Onbekend	3,7	1,92
Daken		
Zuidoost	28,2	2,66
Noordwest	25,2	2,66
Horizontaal	5,3	0,86
Horizontaal	2,4	0,86
Vloeren		
-	50,3	3,04

Toelichting

- Een ander woord voor gevels is buitenmuren.
- Daken kunnen plat of schuin zijn. Ook de bovenkant van een dakkapel hoort bij het dak.
- Met vloeren bedoelen we vloeren die grenzen aan de grond of de buitenlucht. Dit zijn bijvoorbeeld de begane grondvloeren, met of zonder kruipruimte, maar ook vloeren boven een doorgang.
- De streefwaarde voor gevels is een R_c-waarde van 6 m²K/W. Voor daken is dat 8 m²K/W en voor vloeren 3,5 m²K/W.
- Woningen die gebouwd zijn na 1992 zijn vaak al goed geïsoleerd. Na-isoleren tot de streefwaarde is dan niet meer nodig.
- De symbolen -, +/-, +, ++ op pagina 1 laten zien hoe goed elk deel van uw woning gemiddeld is geïsoleerd. Een - betekent: ongeïsoleerd en ++ betekent: isolatie zoals bij een nieuwbouwwoning. Als u uw woning later heeft geïsoleerd (nageïsoleerd), dan haalt u misschien niet het niveau van nieuwbouw. In dat geval is bijvoorbeeld +/- het hoogste wat u kunt bereiken.

Deze informatie is extra. De energieadviseur heeft deze gegevens gebruikt om uw energielabel te berekenen.

Ramen, buitendeuren en gevelpanelen

Hieronder ziet u de oppervlakten en isolatiewaarden (U-waarden) van de ramen, buitendeuren en gevelpanelen van uw woning. Hoe lager de U-waarde, hoe beter de isolatie. HR++ glas en triple-glas, geïsoleerde deuren en gevelpanelen houden de warmte beter binnen. Hoe groter de oppervlakte, hoe meer invloed de isolatiewaarde heeft op het energiegebruik van uw woning.

Met goede isolatie verliest uw woning minder warmte. Zo bespaart u op energiekosten en vermindert u de CO_2-uitstoot. Goede isolatie zorgt ook voor meer comfort in uw woning.

⚠ Ramen, buitendeuren en gevelpanelen die niet of slecht geïsoleerd zijn, zijn rood gemarkeerd. Vervangt u uw ramen, buitendeuren of gevelpanelen? Kies dan meteen voor een oplossing die richting de streefwaarde gaat. Zo bent u in één keer klaar voor de toekomst.

Oriëntatie	Oppervlakte [m²]	U-waarde [W/m²K]
Ramen		
Zuidoost	5,2	2,30
Zuidoost	3,3	2,30
Zuidoost	0,7	2,30
Zuidoost	0,4	5,10 ⚠
Zuidwest	1,0	2,30
Zuidwest	0,8	2,90
Noordwest	4,2	2,30
Noordwest	2,9	2,30
Noordwest	1,8	2,30
Noordwest	1,0	2,30
Noordwest	1,0	1,80
Noordwest	0,8	2,00
Buitendeuren		
Zuidoost	1,6	3,40 ⚠
Noordwest	1,1	3,40 ⚠

Deze informatie is extra. De energieadviseur heeft deze gegevens gebruikt om uw energielabel te berekenen.

Oriëntatie	Oppervlakte [m²]	U-waarde [W/m²K]
Gevelpanelen		
Zuidoost	0,8	3,70 ⚠
Noordwest	0,8	3,70 ⚠
Noordwest	0,5	3,70 ⚠

Toelichting

- Ramen zijn alle ramen aan de buitenkant van uw woning. Ook een buitendeur met veel glas, zoals een balkondeur of keukendeur, telt als een raam.
- Een buitendeur met weinig glas, zoals veel voordeuren, telt als buitendeur.
- Gevelpanelen zijn dichte, niet-doorzichtige delen in een kozijn. Ze zitten bijvoorbeeld onder ramen. Gevelpanelen worden ook vulpanelen genoemd.
- Om te bepalen hoe goed ramen, deuren en gevelpanelen geïsoleerd zijn, kijkt de energieadviseur naar het glas, de deur of het paneel in combinatie met het kozijn. De U-waarde is daarom vaak hoger dan de U-waarde van alleen het glas.
- De streefwaarde voor ramen (inclusief kozijnen) is een U-waarde van 1,0 W/m²K. Voor panelen en buitendeuren is dat 1,4 W/m²K.
- De symbolen -, +/-, +, ++ op pagina 1 laten zien hoe goed elk deel van uw woning gemiddeld is geïsoleerd. Een - betekent: enkel glas of een niet geïsoleerde deur en ++ betekent: ramen zoals bij een nieuwbouwwoning en geïsoleerde deuren en gevelpanelen. Als u uw woning later heeft geïsoleerd (nageïsoleerd), dan haalt u misschien niet het niveau van nieuwbouw. In dat geval is bijvoorbeeld +/- het hoogste wat u kunt bereiken.

Deze informatie is extra. De energieadviseur heeft deze gegevens gebruikt om uw energielabel te berekenen.

Verwarming

In de tabel hieronder ziet u welke installaties voor verwarming in uw woning aanwezig zijn. Ook staat erbij welk deel van de woning ze verwarmen. In de meeste woningen is er één verwarmingstoestel. Soms zijn het er meer.

Veel woningen hebben radiatoren die werken met hoge temperaturen (70 tot 80 graden Celsius). Met een systeem dat op lagere temperaturen werkt (LT-systeem) kunt u energie besparen. Ook is het dan makkelijker om over te stappen op duurzame verwarming, zoals een warmtepomp. Zodat u klaar bent voor de toekomst. In de tabel staat of uw woning al een LT-systeem heeft.

Systeem	Verwarmingstoestellen	Aangesloten opp. [m²]	LT-systeem
1	HR-107 ketel	113,8	Onbekend

Warm water

In de tabel hieronder ziet u welke installaties voor warm water in uw woning aanwezig zijn. In de meeste woningen is er één warm-watertoestel. Soms zijn er verschillende toestellen die warm water maken.

Met een douche-wtw gebruikt u de warmte van het gebruikte douchewater om het koude water alvast een beetje op te warmen. Dit voorverwarmde water gaat naar de douchekraan of naar het warmwatertoestel. In de afvoerpijp, douchebak of vloer zit een warmtewisselaar die de warmte terugwint. Zo bespaart u energie.

Systeem	Warmwatertoestellen	Douche-wtw
1	Combitoestel	Niet aanwezig
2	Kokend water kraan	

Zonneboiler

Als u een zonneboiler heeft, ziet u hieronder hoe groot het collectoroppervlak van uw zonneboiler is. Hoe groter de collector, hoe meer zonnewarmte deze opvangt. Ook de oriëntatie (richting) van de zonnecollector is belangrijk. Een collector die op het zuiden staat, vangt de meeste zonnewarmte op. Met een zonneboiler warmt u het water op met hernieuwbare energie.

Systeem	Oriëntatie	Oppervlakte [m²]
1	Geen zonneboiler	n.v.t.

Ventilatie

Ventilatie zorgt voor frisse lucht in uw woning en is goed voor de gezondheid. In de tabel hieronder staat welk ventilatiesysteem in uw woning is geïnstalleerd. In oudere woningen is er vaak geen mechanisch ventilatiesysteem. Daar komt de frisse lucht binnen via roosters boven het raam of door ramen open te zetten.

Bij woningen die na 1975 zijn gebouwd, zorgt een ventilator meestal voor frisse lucht. Dit kan een energiezuinige gelijkstroomventilator zijn of een minder zuinige wisselstroomventilator. In de tabel staat ook of de warmte uit de ventilatielucht opnieuw wordt gebruikt in uw woning (warmteterugwinning).

Systeem	Ventilatiesysteem	Warmteterugwinning	Gelijkstroomventilator	Aangesloten opp. [m²]
1	Natuurlijke ventilatie via ramen en/of roosters	n.v.t.	n.v.t.	113,8

Deze informatie is extra. De energieadviseur heeft deze gegevens gebruikt om uw energielabel te berekenen.

Koeling

Heeft uw woning een mechanisch koelsysteem (zoals een vaste airco)? Dan staat dat in de tabel hieronder. Een losse airco staat er niet in. Koelsystemen gebruiken energie. In plaats van een koelsysteem kunt u beter buitenzonwering toepassen, zoals zonneschermen, screens en rolluiken. Ook een dakoverstek of zonwerend glas helpt. Daarmee houdt u de zon buiten en blijft uw woning in de zomer koeler.

Systeem	Koeltoestellen	Aangesloten opp. [m²]
1	Geen koeling	n.v.t.

Zonnepanelen en batterijopslag

Als u zonnepanelen heeft, ziet u hieronder hoe groot het zonnepanelensysteem van uw woning is. Dit staat aangegeven in oppervlakte en het totale wattpiekvermogen. Hoe groter het systeem, hoe meer elektriciteit het kan maken. De oriëntatie (richting) van de panelen is belangrijk: hoe meer zon er direct op de panelen schijnt, hoe meer stroom ze maken. Met zonnepanelen wekt u duurzame energie op.

Heeft u een batterij in uw woning? Dan kunt u uw eigen opgewekte stroom daarin opslaan. U laadt de batterij op met zonne-energie en gebruikt de stroom later. Alleen batterijen van 5 kWh of groter tellen mee voor het energielabel. Met een batterij kunt u stroom bewaren als er te veel is en gebruiken als er te weinig is. Dit betekent dat de woning kan reageren op externe signalen.

Systeem	Wattpiekvermogen [Wp]	Oriëntatie	Oppervlakte [m²]	Batterijopslag
1	3.950	Zuidoost	19,4	Geen batterijopslag

Overige resultaten energielabel berekening

Energiedragers	Finaal energiegebruik	Primaire fossiele energiegebruik
Elektriciteit [kWh/jaar]	815	-3.306
Elektriciteitsopbrengst eigen perceel [kWh/jaar]	3.095	
Gas [kWh/jaar]	21.309	21.309
Warmte [kWh/jaar]	0	0
Koude [kWh/jaar]	0	0
Biomassa [kWh/jaar]	0	0
Stookolie [kWh/jaar]	0	0
Totaal [kWh/jaar]	**22.124**	**0**
Totaal [kWh/m²·jaar]	194,38	158,17

Energie-indicatoren	Waarde
Energiebehoefte (EP1) [kWh/m²·jaar]	129,01
Primaire fossiele energiegebruik (EP2) [kWh/m²·jaar]	158,17
Aandeel hernieuwbare energie (EP3) [%]	19,9

Type hernieuwbare energiebronnen	kWh/jaar
Hernieuwbare elektriciteit	4.488
Lokale omgevingswarmte	0
Lokale omgevingskoude	0
Lokaal opgewekte warmte uit biomassa	0
Hernieuwbare energie uit externe warmtelevering	0
Hernieuwbare energie uit externe koudelevering	0

Geometrische kenmerken	
Gebruiksoppervlakte	114 m²
Compactheid	2,00

Toelichting

- **Finaal energiegebruik:** De hoeveelheid energie die elk jaar nodig is om deze woning te verwarmen, koelen, ventileren en om warm water te maken. De energieopbrengst van zonnepanelen op de woning telt hierbij niet mee.
- **Primaire fossiele energiegebruik:** De hoeveelheid fossiele energie die elk jaar in energiecentrales wordt gebruikt om elektriciteit, warmte en aardgas te maken voor deze woning. De energieopbrengst van zonnepanelen op de woning telt hierbij wel mee.
- **Energiebehoefte:** Dit is de hoeveelheid energie die de woning jaarlijks nodig heeft om te verwarmen en koelen. Hierbij wordt uitgegaan van een standaard ventilatiesysteem.
- **Hernieuwbare energiebronnen:** De tabel laat zien welke hernieuwbare energiebronnen worden gebruikt. Zonnepanelen op of bij uw woning wekken bijvoorbeeld hernieuwbare elektriciteit op. Een zonneboiler of warmtepomp gebruikt warmte uit de omgeving. dit noemen we lokale hernieuwbare energie. Soms komt hernieuwbare energie van verder weg, bijvoorbeeld via een warmtenet (externe levering) dat uw woning verwarmt.
- **Geometrische kenmerken:** Dit gaat over de vorm en grootte van uw woning. Voor de compactheid geldt: hoe lager het getal, hoe compacter de woning. Een compacte woning heeft weinig buitenmuren en verliest daardoor minder warmte.

Meer informatie over het energielabel

Dit energielabel is geregistreerd in EP-online, de landelijke database van energielabels bij de Rijksdienst voor Ondernemend Nederland. U vindt de digitale versie van het energielabel van uw woning op **www.mijnoverheid.nl** onder 'Wonen'.

Zo gaat de energieadviseur te werk

De energieadviseur verzamelt technische informatie over uw woning, bijvoorbeeld over de isolatie, verwarming en ventilatie. De energieadviseur volgt vaste regels om de woning op te meten en in het rekenprogramma in te voeren. In sommige gevallen worden in de berekening aannames gedaan. De energieadviseur wordt gecontroleerd door de certificerende instelling.

Energieadviseur

Naam
Gerald Groeneveld

Vakbekwaamheidsnummer
46994

Certificaathouder
Energielabel Nederland

Certificerende Instelling
EPG-Certificering

Kijk voor de contactgegevens op:
www.centraalregistertechniek.nl/energielabel/particulieren/woning

Bepalingsmethode
Dit energielabel is opgesteld met de bepalingsmethode NTA 8800:2025.

Vragen of klachten?

Ik heb een vraag over mijn energielabel
Bent u eigenaar van de woning?
Neem dan eerst contact op met de energieadviseur. Hij of zij kan uitleggen met welke gegevens is gewerkt en wat het resultaat betekent.

Bent u huurder?
Neem dan contact op met uw verhuurder. De verhuurder kan uw vraag bespreken met de certificaathouder en uitleg geven.
Het energielabel heeft invloed op de hoogte van de huurprijs. Denkt u dat het energielabel van de woning niet klopt en dat daarom uw huurprijs te hoog is? Dan kunt u de Huurcommissie vragen om dit te toetsen. Meer informatie hierover en over de voorwaarden vindt u op: **www.huurcommissie.nl/energielabel**

Ik heb een klacht over mijn energielabel
Ga dan naar: **www.klacht-energielabel.nl**
Hier vindt u meer uitleg en een klachtenformulier.

Ik heb een algemene vraag over het energielabel
Kijk voor veel gestelde vragen over het energielabel op:
www.energielabel.nl/vragen-woning

Disclaimer

De verbetermogelijkheden die op het energielabel staan, zijn kosteneffectieve mogelijkheden op het moment dat het energie-label wordt gemaakt. Op **www.verbeterjehuis.nl** ziet u hoeveel de maatregelen ongeveer kosten en hoeveel energie u daarmee kunt besparen. Of de verbetermogelijkheden verantwoord toegepast kunnen worden vanuit comfort, gezondheid en kosten, hangt af van uw situatie. U kunt hier geen rechten aan ontlenen. Het is altijd slim om professioneel advies te vragen.

Dit document is digitaal ondertekend. Dit betekent dat u een echt energielabel heeft dat geregistreerd is bij RVO. U kunt meer informatie vinden op: **www.ep-online.nl/ControlerenEchtheid**

Informatieplicht
De verkoper van onroerende zaken heeft een informatieplicht, dat wil zeggen dat de verkoper, of in dit geval Pleiter Makelaars & Taxateurs, verplicht is om belangrijke zaken, die bekend zijn bij de verkoper en voor u als koper van belang kunnen zijn, aan u mee te delen. Wij kunnen als verkopend makelaar uw vragen desgewenst beantwoorden. Het is verstandig om ons te vragen naar een kopie van het eigendomsbewijs van de huidige eigenaar om zo inzicht te krijgen in zaken als erfdienstbaarheden, kettingbedingen en andere verplichtingen. Daarnaast is het van belang inzicht te hebben in zaken die wel of niet bij de woning horen. Deze gegevens vindt u in de 'Lijst roerende zaken' welke wij in de brochure hebben opgenomen.

Onderzoeksplicht
De hiervoor genoemde informatieplicht van de verkoper ontslaat de koper niet van een eigen onderzoeksplicht. Ook zal de koper duidelijk aan moeten geven wat zijn speciale bedoelingen zijn met het te kopen onroerend goed. Mocht de koper verbouwingsplannen hebben is het aan te bevelen om bij een tweede of latere bezichtiging een aannemer, architect of constructeur mee te nemen. Er ligt een verantwoordelijkheid bij de koper ten aanzien van zaken die opvraagbaar zijn bij de gemeente en andere openbare diensten. Daarom kan het verstandig zijn dat een koper zich laat bijstaan door een eigen 'aankopend makelaar'. Dat is een makelaar die de belangen van u als koper behartigd. Als koper is het altijd verstandig een bouwtechnisch onderzoek te laten uitvoeren om te weten wát u koopt! Ook is het belangrijk om aandacht te hebben voor eventueel aanwezige houtvernielers zoals boktor en houtworm. Indien u een nieuwe woning wilt gaan bouwen is het voor u als koper belangrijk te weten of de ondergrond geschikt is, het uitvoeren van een verkennend bodemonderzoek geeft antwoord op deze vraag.

Financiering/hypotheek
Voordat u een bod op een woning uitbrengt, is het verstandig inzicht te hebben in de financiële consequenties die de eventuele aankoop van de woning met zich mee kunnen brengen. Ook hiervoor kunt u als koper bij ons terecht. Wij kunnen u doorverwijzen naar een deskundige adviseur, zodat u zich straks geen zorgen hoeft te maken over de financiën met betrekking tot uw woning.

Na de bezichtiging
De verkoper heeft zijn woning voor u opengesteld om te bezichtigen en is uiteraard zeer benieuwd naar uw reactie. Wij stellen daarom een vlotte reactie erg op prijs, ook wanneer de bezichtigde woning niet is wat u zoekt. Eventueel kunnen wij samen met u uw woonwensen in kaart brengen en u helpen met het zoeken naar uw droomhuis. Voor meer inlichtingen hierover kunt u informeren bij ons kantoor.

Onderhandelen
Wanneer u denkt volledig geïnformeerd te zijn, kunt u schriftelijk (via Move.nl) of telefonisch een bieding, met eventuele voorbehouden, aan ons doorgeven. Mocht u uw bod aan ons per e-mail willen doorgeven dan verzoeken wij u dat mondeling direct te melden zodat wij de mail kunnen ophalen en weten dat er "een bod op de woning ligt". Als partijen het eens zijn over de prijs en de voorwaarden* , zullen wij zorgdragen voor een correcte vastlegging in een "NVM" koopovereenkomst, die door koper en verkoper getekend wordt en vervolgens aan de notaris wordt toegezonden. *Alle transacties zijn onder voorbehoud gunning verkoper.

Waarborgsom of bankgarantie
Bij een koopovereenkomst is het gebruikelijk dat de koper na het sluiten van de koopovereenkomst met verkoper, een waarborgsom stort of een bankgarantie afgeeft van 10% van de overeengekomen koopsom. Deze bepaling wordt standaard opgenomen in de koopovereenkomst.

Notariskeuze
De koper is in principe vrij een notaris te kiezen mits de notaris is gevestigd in de gemeente waarin het verkocht object is gelegen dan wel de notaris is gevestigd in een directe buurgemeente binnen een straal van 20 kilometer hemelsbreed rondom het verkochte object. De reden hiervoor is dat de verkoper en diens makelaar graag aanwezig zijn bij de eigendomsoverdracht en dat direct daaraan voorafgaand met koper en verkoper een inspectie en meterstandenopname wordt uitgevoerd in het verkochte object. Indien op verzoek van koper toch een notaris buiten deze omgeving wordt overeengekomen gelden de volgende voorwaarden:
• Voor rekening van de koper zijn de kosten van het opstellen van eventueel benodigde volmachten voor verkoper indien verkoper niet aanwezig is bij de overdracht;
• De makelaar zal in dat geval de inspectie van de woning en de meterstandenopname verzorgen maar niet bij de overdracht aanwezig zijn;
Onverminderd het hiervoor gestelde geldt het volgende: Indien de kosten voor het royeren van een hypotheek, vermeerderd met eventueel daarvoor in rekening te brengen administratiekosten, bij de gekozen notaris meer bedragen dan € 150,- ex. BTW zal het meerdere boven voornoemd bedrag aan koper in rekening worden gebracht. Koper verplicht zich om bij het opvragen van een offerte aan een notaris tevens ook de voornoemde kosten op te vragen.
Verkoop eigen woning
Wanneer u al over een eigen woning beschikt zult u waarschijnlijk benieuwd zijn naar de geschatte verkoopopbrengst. Daarom biedt Pleiter Makelaars & Taxateurs u een gratis indicatie van de waarde van uw bestaande woning aan. Dit kan voor u een grote rol spelen bij een eventuele aankoopbeslissing.

Disclaimer
Deze informatie is door ons met de nodige zorgvuldigheid samengesteld. Onzerzijds wordt echter geen enkele aansprakelijkheid aanvaard voor enige onvolledigheid, onjuistheid of anderszins, dan wel de gevolgen daarvan. Alle opgegeven maten en oppervlakten zijn indicatief. Koper heeft zijn eigen onderzoekplicht naar alle zaken die voor hem of haar van belang zijn. Met betrekking tot deze woning is de makelaar adviseur van verkoper. Wij adviseren u een deskundige (NVM-)makelaar in te schakelen die u begeleidt bij het aankoopproces. Indien u specifieke wensen heeft omtrent de woning, adviseren wij u deze tijdig kenbaar te maken aan uw aankopend makelaar en hiernaar zelfstandig onderzoek te (laten) doen. Indien u geen deskundige vertegenwoordiger inschakelt, acht u zich volgens de wet deskundig genoeg om alle zaken die van belang zijn te kunnen overzien. Van toepassing zijn de NVM voorwaarden. NENCLAUSULE De gebruiksoppervlakte is berekend conform de branche vastgestelde NEN 2580-norm. De oppervlakte kan derhalve afwijken van vergelijkbare panden en/of oude referenties. Dit heeft vooral te maken met deze (nieuwe) rekenmethode. Koper verklaart voldoende te zijn geïnformeerd over de hiervoor bedoelde normering. Verkoper en diens makelaar doen hun uiterste best de juiste oppervlakte en inhoud te berekenen aan de hand van eigen metingen en dit zoveel mogelijk te ondersteunen door het plaatsen van plattegronden met maatvoering. Mocht de maatvoering onverhoopt niet (volledig) overeenkomstig de normering zijn vastgesteld, wordt dit door koper aanvaard. Koper is voldoende in de gelegenheid gesteld de maatvoering zelf te (laten) controleren. Verschillen in de opgegeven maat en grootte geven geen der partijen enig recht, zo ook niet op aanpassing van de koopsom. Verkoper en diens makelaar aanvaarden geen enkele aansprakelijkheid in deze.

INTERESSE

in deze woning?



Neem gerust contact met ons op!

We helpen je graag verder.

Pleiter Makelaars en Taxateurs
Hogenbrinkweg 9
8096 RS Oldebroek

0525-631465
www.pleiter.nl
info@pleiter.nl

PLEITER