sinds 1933

van der BORDEN

vastgoedprofessionals



BONGERD 35, HEERHUGOWAARD

€ 795.000 k.k.

www.bongerd35.nl

Bezoek de website van deze woning voor een unieke presentatie

HEEFT U EEN VRAAG? NEEM CONTACT MET ONS OP!
Kennemerstraatweg 181, 1814 GH Alkmaar Tel. 072 514 10 00
alkmaar@vanderborden.nl www.vanderborden.nl

Bongerd 35, Heerhugowaard

Een plaatje van een woning. Deze moet u beslist ook zien!

Sommige woningen maken al bij aankomst indruk. Deze vrijstaande woning in de geliefde wijk Oostertocht is daar een mooi voorbeeld van. De woning is zeer goed onderhouden, maar het is vooral de ligging die direct de aandacht trekt. Zodra u de straat in rijdt en de woning nadert, wordt duidelijk wat deze plek zo bijzonder maakt: het magnifieke, vrije uitzicht over een fraaie bomensingel en het weiland bij de oude boerderij. Met de schapen en ezels als buren geniet u hier dagelijks van een prachtig uitzicht en een gevoel van rust.

Ook binnenshuis heeft deze woning veel te bieden. Zo beschikt de woning over een moderne keuken, een woonkamer met een prachtig uitzicht, een besloten achtertuin en maar liefst vier goed bemeten slaapkamers. Ook de moderne badkamer mag er zijn. Aan bergruimte is evenmin gebrek, met zowel een praktische garage als een ruime bergzolder en keuken met warm water en kastjes.

Bent u op zoek naar een vrijstaande woning in een rustige, vriendelijke woonomgeving, met vrij uitzicht en volop ruimte? Dan zou dit zomaar eens uw nieuwe thuis kunnen zijn!

Indeling:
Bij de woning bevindt zich een eigen oprit.

Begane grond:
Via de entree komt u in de fraaie en ruime hal van circa 8,5 m². Deze is voorzien van een tegelvloer en biedt toegang tot de meterkast, trapopgang, garderobe, het moderne toilet, de woonkamer en de inpandige garage.
Eenmaal in de woonkamer wordt u opnieuw verrast door het vrije uitzicht aan de achterzijde. De woonkamer heeft een speelse indeling en biedt met een totale oppervlakte van circa 54 m² volop leefruimte. De houten vloer geeft het geheel een sfeervolle uitstraling. Aan de achterzijde zorgen de openslaande deuren voor een directe verbinding met de fraai aangelegde achtertuin.

De moderne keuken bevindt zich aan de voorzijde van de woning en bestaat uit een rechte keukenopstelling met een kookeiland. Dit biedt veel werk- en bergruimte. De keuken is uitgerust met een inductiekookplaat, afzuigkap, combi-oven, bordenwarmer en koel-vriescombinatie.

Vanuit de hal bereikt u tevens de inpandige garage. Deze is voorzien van een pantry, een ruimte voor de wasmachine en droger en de cv-opstelling. Via een losse trap is bovendien een zolderberging van circa 6 m² bereikbaar.

Eerste verdieping:
Op de eerste verdieping bevinden zich vier goed bemeten slaapkamers van circa 12,5 m², 11 m² en tweemaal 10,5 m². Alle slaapkamers zijn voorzien van een laminaatvloer en tapijt.
De moderne badkamer heeft een oppervlakte van circa 8 m² en is voorzien van vloerverwarming. U vindt hier een inloopdouche, ligbad, dubbele wastafel met meubel en een toilet. Dankzij het aanwezige raam is er bovendien natuurlijke ventilatie en prettig daglicht.

Vanaf de overloop bereikt u via een vlizotrap de praktische bergzolder van circa 30 m². Een fijne extra bergruimte voor alle spullen die u niet dagelijks nodig heeft.

Tuin:
En dan de tuin, want ook hier is het uitzicht een absolute blikvanger! Vanuit de op het zuidwesten gelegen achtertuin kijkt u heerlijk vrij uit over het weiland bij de oude boerderij, waar de schapen rondlopen. Een bijzonder fraai decor om in alle rust van het buitenleven te genieten.
De tuin is modern aangelegd met een combinatie van strakke bestrating, eigentijdse beplanting, diverse terrassen en een overkapping. Een fijne plek om op verschillende momenten van de dag buiten te zitten en te genieten van het vrije uitzicht en de zon.

Bijzonderheden:
- Woonoppervlakte ca. 129 m², perceeloppervlakte 355 m²;
- Ruime woonkamer met openslaande deuren naar de prachtige achtertuin;
- Moderne keuken met kookeiland;
- Moderne badkamer;
- Vier ruime slaapkamers;
- Oprit met ruimte voor 2 auto's;
- Riante achtertuin op het zuidwesten;
- Geheel voorzien van dubbelglas;
- Voorzien van alarminstallatie en camera systeem en intercom;
- Alfen laadpaal voor elektrische auto;
- Aanvaarding in overleg.

Kenmerken

Overdracht

Vraagprijs	€ 795.000 k.k.
Status	Beschikbaar
Aanvaarding	In overleg

Bouw

Soort woonhuis	Villa, vrijstaande woning
Soort bouw	Bestaande bouw
Bouwjaar	1991-2000
Bijzonderheden	Gedeeltelijk gestoffeerd
Soort dak	Tentdak bedekt met pannen

Oppervlakte en Inhoud

Woonoppervlakte	129 m^2
Overige inpandige ruimte	20 m^2
Perceeloppervlakte	355 m^2
Inhoud	582 m^3

Indeling

Aantal kamers	5 (4 slaapkamers)
Aantal badkamers	1 badkamer en 1 apart toilet
Badkamervoorzieningen	1 dubbele wastafel, 1 inloopdouche, 1 ligbad, 1 toilet, 1 vloerverwarming en 1 wastafelmeubel
Aantal woonlagen	3 woonlagen
Voorzieningen	Alarminstallatie, mechanische ventilatie, natuurlijke ventilatie, sites.Openslaande_deuren en Kabel TV

Energie

Definitief energielabel	A
Isolatie	Dakisolatie en dubbel glas
Verwarming	Cv-ketel en vloerverwarming gedeeltelijk
Warm water	Cv-ketel
Type ketel	Combiketel Remeha gas gestookt uit 2015, eigendom

Kadastrale gegevens

Heerhugowaard P 6337	
Oppervlakte	355 m^2
Omvang	Geheel perceel
Eigendomssituatie	Volle eigendom

Buitenruimte

Ligging	Aan rustige weg, aan water, in woonwijk, landelijk gelegen en vrij uitzicht
Tuin	Tuin rondom

Parkeergelegenheid

Soort parkeergelegenheid	Op eigen terrein

Garage

Soort garage	Inpandig
Capaciteit	1 auto
Voorzieningen	Met elektrische deur, voorzien van elektra en voorzien van water

Bongerd 35, Heerhugowaard

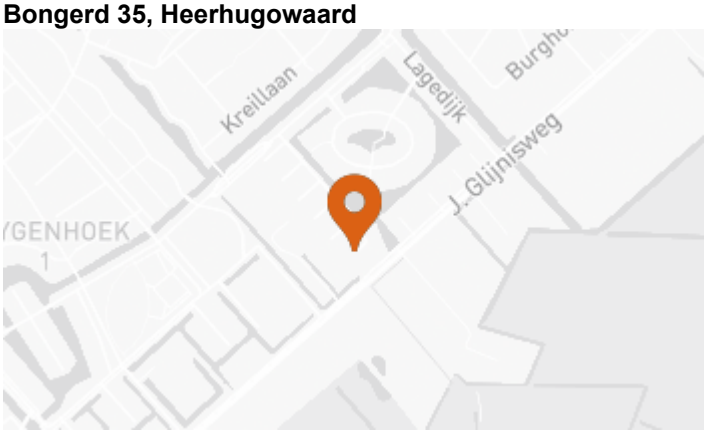



























































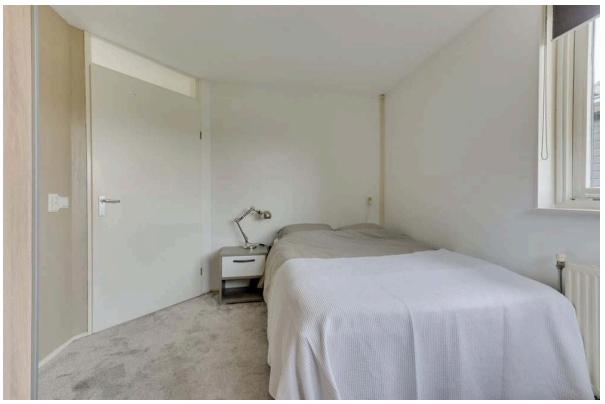


































































Object&co

BAG BAO NVM VNG Nederlands Register Vastgoed Taxateurs

Vastgoed Ned. aedes WAARDERINGSKAMER

BBMI / NEN 2580
Meetrapport

Opdrachtgever	Van der Borden Makelaardij Alkmaar
Adres	Bongerd 35, 1705 GL Heerhugowaard
Document	OC-2026-159166
Datum	27-10-2026



Object&co

Informatie bij het rapport

Object&co Nederland BV heeft een NEN 2580 gebaseerd meetrapport samengesteld, waarin de gebruiksoppervlaktes gesplitst per woonlaag en/of bijzondere ruimten zijn aangegeven.
Het meetrapport is opgesteld conform actuele Meetinstructies Gebruiksoppervlakte Woningen en Bruto Inhoud Woningen welke gebaseerd zijn op de de richtlijn NEN 2580:2007 NL, 'Oppervlakten en inhouden van gebouwen – Termen, definities en bepalingsmethoden', inclusief het correctieblad NEN 2580:2007/C1:2008.

Verantwoording Meetrapport NEN 2580

- De meting heeft plaatsgevonden op 26-10-2026 waarbij de maatvoering van alle ruimten is nagemeten en genoteerd alsmede gecontroleerd op gebruiksfunctie;
- Indien de woningscheidende muur wordt gedeeld met een naastgelegen binnenruimte, dan is voor de maatvoering het hart van de muur aangehouden;
- Op de zolderverdieping is er eventueel rekening gehouden met een beperkte stahoogte < 1,50 meter, veroorzaakt door de schuine daklijn.

Object&co Nederland BV heeft de navolgende vloeroppervlakten en inhoud vastgesteld:

Bruto vloeroppervlakte - Woning	260,20 m^2
Bruto vloeroppervlakte - Geheel Perceel	260,20 m^2
Gebruiksoppervlakte(n) - Wonen	**129,00 m^2**
Gebruiksoppervlakte(n) - Overige inpandige ruimte(n)	**19,50 m^2**
Gebruiksoppervlakte(n) - Gebouwgebonden buitenruimte(n)	**0,00 m^2**
Gebruiksoppervlakte(n) - Externe bergruimte(n)	**0,00 m^2**
Bruto inhoud - Woning	**582,47 m^3**
Bruto inhoud - Geheel Perceel	582,47 m^3

Rapport opgemaakt door Mario van Essen, naar beste kennis en wetenschap, geheel te goeder trouw.
Maatvoering en ruimtegebruik op locatie gecontroleerd en ingemeten. Ed Kuiper op 26-10-2026.

Hilversum, 27-10-2026

Ing. Mario van Essen
Object&co Nederland BV

van der BORDEN sinds 1933 vastgoedprofessionals
Kennemerstraatweg 181, 1814 GH Alkmaar Tel. 072 514 10 00
alkmaar@vanderborden.nl www.vanderborden.nl

Gehanteerde begrippen en meettechnisch kader

Bij het bepalen van de vloeroppervlakte en inhoud is uitgegaan van de actuele Meetinstructies Gebruiksoppervlakte Woningen en Bruto Inhoud Woningen gebaseerd op de NEN 2580:2007 NL, inzake 'Oppervlakten en inhouden van gebouwen – Termen, definities en bepalingsmethoden', inclusief het correctieblad C1:2008 en voor zover relevant confom de NTA 2581 'Opstellen van meetrapporten volgens NEN 2580'.

Hieronder een beknopte uitleg van de bovengenoemde norm, mits er sprake is van relevantie tot dit rapport. Voor de complete tekst dient u de norm te raadplegen alsmede de hiervan afgeleide "Meetinstructie bepalen gebruiksoppervlakte woningen volgens NEN-2580" en de "Meetinstructie bepalen bruto inhoud woningen volgens NEN-2580" in de actuele versies vastgesteld door NVM, VBO makelaar, VastgoedPRO, Vereniging Nederlandse Gemeenten en de Waarderingskamer.

Brutovloeroppervlakte (BVO)

De brutovloeroppervlakte van een ruimte, of van een groep van ruimten, is de oppervlakte gemeten op vloerniveau langs de buitenomtrek van de opgaande scheidingsconstructies, die de desbetreffende ruimte of een groep van ruimten omhullen.

- Bij bepaling van de BVO wordt niet meegerekend een schalmgat of een vide met een oppervlakte die groter dan of gelijk is aan 4,0 m2 (inclusief de ruimte voor verticaal verkeer).
- Indien binnenruimte aan een aanpalende binnenruimte grenst, moet worden gemeten tot het hart van de desbetreffende scheidingsconstructie.
- Indien een gebouwgebonden buitenruimte aan een binnenruimte grenst, moet het grondvlak van de scheidingsconstructie volledig worden toegerekend aan het BVO van de binnenruimte.

Gebruiksoppervlakte (GOW)

De gebruiksoppervlakte van een ruimte, of van een groep van ruimten, is de oppervlakte gemeten op vloerniveau tussen de opgaande scheidingsconstructie die de desbetreffende ruimte of groep van ruimten omhullen.

Bij de bepaling van de GOW wordt niet meegerekend:

- De oppervlakte met een netto hoogte die lager is dan 1,5 m, m.u.v. de oppervlakte onder een trap;
- De oppervlakte van ruimten die niet voor mensen toegankelijk zijn;
- De oppervlakte van een trapgat, een vide of een combinatie van beiden, indien deze 4,0 m2 of groter is;
- De oppervlakte van een leidingschacht, inspringend (ge)bouwdeel of van een vrijstaande bouwconstructie, indien deze 0,5 m2 of groter is;
- De oppervlakte van een liftschacht;
- De oppervlakte van een nis die kleiner is dan 0,5 m².

van der BORDEN sinds 1933 vastgoedprofessionals
Kennemerstraatweg 181, 1814 GH Alkmaar Tel. 072 514 10 00
alkmaar@vanderborden.nl www.vanderborden.nl

Gebruiksoppervlakte: Overige inpandige ruimte

Een ruimte(n) is overig inpandige ruimte(n) indien een van de onderstaande gevallen geldt:

- Het hoogste punt tussen 1.50 meter en 2 meter hoog is;
- Het hoogste punt hoger dan 2 meter is, maar het aaneengesloten oppervlak hoger dan 2 m kleiner is dan 4 m2;
- De ruimte(n) bouwkundig slechts geschikt is als bergruimte(n), bijvoorbeeld een fietsenstalling, een garage of een niet te belopen zolder;
- Er sprake is van een bergzolder dat wil zeggen een zolder die alleen toegankelijk is met een nietvaste trap en/of een zolder met onvoldoende daglicht (raamoppervlakte kleiner dan een halve vierkante meter.

In twijfelgevallen worden de ruimte gerekend als woonruimte. Gang, keuken en bijkeuken, wasmachineruimte, pantry, kitchenette, CV-ruimte, vaste kast en meterkast worden allen gerekend als woonruimte.

Buitenruimten

De NEN 2580 kent diverse definities voor buitenruimten. Vanuit een praktisch oogpunt is in dit meetrapport de oppervlakte van buitenruimten zoals balkons en patio's vastgesteld op basis van de netto oppervlakte.

Een ruimte(n) is gebouwgebonden buitenruimte(n) indien deze ruimte(n) **niet of slechts gedeeltelijk is omsloten** door vaste wanden en daardoor geen vaste buitenomgrenzing heeft. Denk hierbij aan een balkon of dakterras. In geval van een appartement gelegen op de begane grond dient een terras, wanneer en voorzover dit terras rust op een drager die geïntegreerd is in de bouwconstructie van de woning, ook als gebouwgebonden buitenruimte(n) te worden beschouwd. Dit is een uitzondering op de algemene regel en NEN2580.

Voor het bepalen van de gebruiksoppervlakte van gebouwgebonden buitenruimte wordt onderscheid gemaakt tussen overdekte ruimte en niet overdekte ruimte:

- Bij overdekte gebouwgebonden buitenruimte wordt de oppervlakte gemeten tot de verticale projectie van de overkapping;
- Bij niet overdekte gebouwgebonden buitenruimte wordt het oppervlak gemeten tot de opgaande scheidingsconstructie, bijvoorbeeld een hek, dak-opstand of rand van de vloerconstructie.

Een ruimte(n) is externe bergruimte(n) indien er **geen gedeelde muur** is met het hoofdgebouw en de ruimte(n) **alleen bereikbaar is via de open lucht**. Verder geldt dat externe bergruimte(n) nooit een woonfunctie kan hebben. Externe bergruimte(n) worden volledig ingemeten, dit voor zover op locatie toegankelijk.

van der BORDEN sinds 1933 vastgoedprofessionals
Kennemerstraatweg 181, 1814 GH Alkmaar Tel. 072 514 10 00
alkmaar@vanderborden.nl www.vanderborden.nl

Perceel (kadastrale grenzen)

Indien er in dit rapport een oppervlakte van bijvoorbeeld een tuin wordt genoemd, is deze oppervlakte uitsluitend indicatief bedoeld.

Voor het exact vaststellen van de oppervlakte van het perceel dient u het officiële kadaster of een gecertificeerde landmeter te raadplegen.

MEETINSTRUCTIES en NEN 2580

Bovenstaande definities en uitleg zijn een verkorte samenvatting van de actuele Meetinstructies en de NEN 2580. Indien u de volledige context wenst te weten verzoeken wij om deze instructies en de norm te bestuderen.

van der BORDEN sinds 1933 vastgoedprofessionals
Kennemerstraatweg 181, 1814 GH Alkmaar Tel. 072 514 10 00
alkmaar@vanderborden.nl www.vanderborden.nl

Meetcertificaat

NEN 2580 - MEETSTAAT

Object&co

© 2026 - Object&co Nederland BV
www.objectenco.nl

Datum Meetopname	26-10-2026	**Meetbedrijf**	Object&co Nederland BV
Datum Meetrapport	27-10-2026	**Opsteller**	M. van Essen
Meetrapportnr	OC-2026-159166	**Opnemer**	Ed Kuiper
Meetcertificaat Type A	Op locatie gecontroleerd en ingemeten	**Status**	Definitief

Object type	Woning	**Verklaring Meetcertificaat:**
Adres	Bongerd 35	Maatvoering en ruimtegebruik op locatie gecontroleerd en ingemeten
Postcode/Plaats	1705 GL Heerhugowaard	
Opdrachtgever	Van der Borden Makelaardij Alkmaar	Object&co stelt meetrapporten op conform de door de NEN uitgegeven NTA 2581:2011 "Opstellen van meetrapporten volgens NEN 2580:2007 incl. correctieblad C1:2008" in combinatie met de hiervan afgeleide "Meetinstructie bepalen gebruiksoppervlakte woningen volgens NEN-2580" en de "Meetinstructie bepalen bruto inhoud woningen volgens NEN-2580", in de 2018 versies vastgesteld door NVM, VBO makelaar, VastgoedPRO, Vereniging Nederlandse Gemeenten en de Waarderingskamer.
Adres	Kennemerstraat 181	
Postcode/Plaats	1814 GH Alkmaar	

		PRE BVO AFTREK	BVO	BVO AFTREK	POST BVO AFTREK		GEBRUIKSOPPERVLAKTEN			OPPERVLAKTE	INHOUD
		Vides en schalmgaten > 4 m²	Bruto vloer-oppervlakte (excl. Vides etc. > 4 m²)	Terras oppervlakte (BVO-NVO)	Ruimte met beperkte stahoogte < 1,50 m	Verticaal Verkeer > 4 m² & niet toegankelijke ruimten	Woon ruimte	Overige ingerichte ruimte	Gebouw gebonden buiten ruimte	Externe bergruimte	Bruto inhoud m³
		VI	BVO	TO	H150	VV	GOW	GOOI	GOGB	OEBR	BI
00	BEGANE GROND	-	98,20	13,20	-	-	85,50	19,50	-	-	312,44
	Woon-/werkruimte	-	76,20	10,70	-	-	85,50	-	-	-	244,90
	Garage	-	22,00	2,50	-	-	-	19,50	-	-	67,54
01	EERSTE VERDIEPING	4,70	82,20	10,50	5,90	2,20	83,50	-	-	-	218,94
	Woon-/werkruimte	4,70	75,10	9,40	-	2,20	83,50	-	-	-	213,86
	Zolder	-	7,10	1,20	5,90	-	-	-	-	-	5,08
02	TWEEDE VERDIEPING	-	79,80	10,20	69,60	-	-	-	-	-	51,10
	Zolder	-	79,80	10,20	69,60	-	-	-	-	-	51,10
TGP	Totalen geheel Perceel	4,70	260,20	34,00	75,50	2,20	129,00	19,50	-	-	582,47
TW	Totalen Woning		260,20				129,00	19,50	-	-	582,47

sinds 1933 van der BORDEN vastgoedprofessionals
Kennemerstraatweg 181, 1814 GH Alkmaar Tel. 072 514 10 00
alkmaar@vanderborden.nl www.vanderborden.nl

Object&co



Legenda vlakkentekening:

	VIDES / SCHALMGAT >4 m2	BVO	BRUTOVLOER-OPPERVLAKTE		TARRA OPPERVLAKTE		RUIMTE MET BEPERKTE STAHOOGTE < 1.50 m	vv.	VERTICAL VERKEER > 4 m2 & NIET TOEGANKELIJKE RUIMTE	GOW	GEBRUIKS-OPPERVLAKTE WONEN	GOOI	GEBRUIKS-OPPERVLAKTE OVERIGE INPANDIGE RUIMTE	GOGB	GEBRUIKS-OPPERVLAKTE GEBOUWGEBONDEN BUITENRUIMTE	OEBR	OPPERVLAKTE EXTERNE BUITENRUIMTE

van der BORDEN sinds 1933 vastgoedprofessionals

Kennemerstraatweg 181, 1814 GH Alkmaar Tel. 072 514 10 00
alkmaar@vanderborden.nl www.vanderborden.nl

Plattegronden



De plattegronden zijn geproduceerd voor promotionele doeleinden en ter indicatie.
Aan de plattegronden kunnen geen rechten worden ontleend
© www.objectenco.nl

van der BORDEN sinds 1933 vastgoedprofessionals
Kennemerstraatweg 181, 1814 GH Alkmaar Tel. 072 514 10 00
alkmaar@vanderborden.nl www.vanderborden.nl

Object&co

Bongerd 35 - Heerhugowaard
Eerste Verdieping



De plattegronden zijn geproduceerd voor promotionele doeleinden en ter indicatie.
Aan de plattegronden kunnen geen rechten worden ontleend
© www.objectenco.nl

van der BORDEN sinds 1933 vastgoedprofessionals
Kennemerstraatweg 181, 1814 GH Alkmaar Tel. 072 514 10 00
alkmaar@vanderborden.nl www.vanderborden.nl

Object&co

Bongerd 35 - Heerhugowaard
Tweede Verdieping



De plattegronden zijn geproduceerd voor promotionele doeleinden en ter indicatie.
Aan de plattegronden kunnen geen rechten worden ontleend
© www.objectenco.nl

van der BORDEN sinds 1933 vastgoedprofessionals
Kennemerstraatweg 181, 1814 GH Alkmaar Tel. 072 514 10 00
alkmaar@vanderborden.nl www.vanderborden.nl

Bongerd 35 - Heerhugowaard
Terras



De plattegronden zijn geproduceerd voor promotionele doeleinden en ter indicatie.
Aan de plattegronden kunnen geen rechten worden ontleend
© www.objectenco.nl

van der BORDEN sinds 1933 vastgoedprofessionals
Kennemerstraatweg 181, 1814 GH Alkmaar Tel. 072 514 10 00
alkmaar@vanderborden.nl www.vanderborden.nl

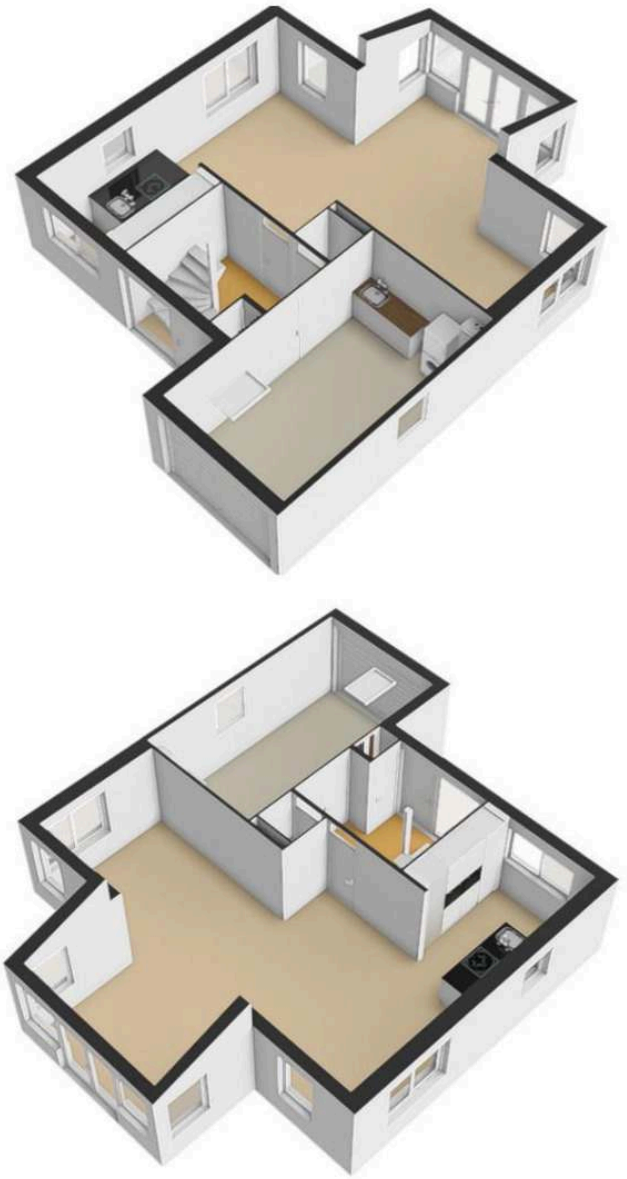

van der BORDEN sinds 1933 vastgoedprofessionals
Kennemerstraatweg 181, 1814 GH Alkmaar Tel. 072 514 10 00
alkmaar@vanderborden.nl www.vanderborden.nl

Object&co

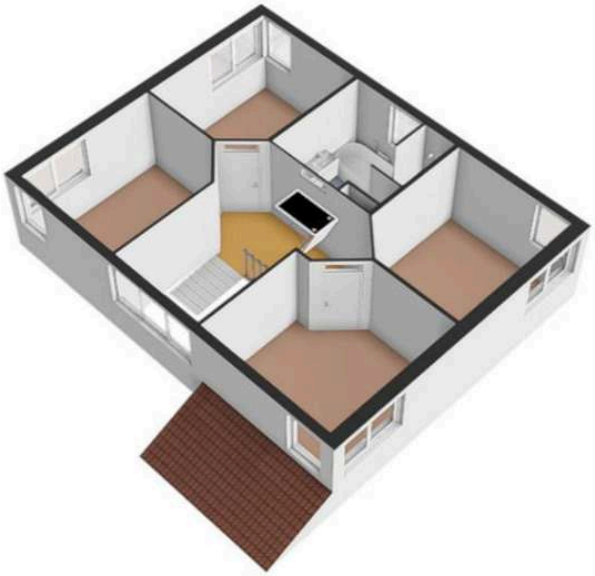

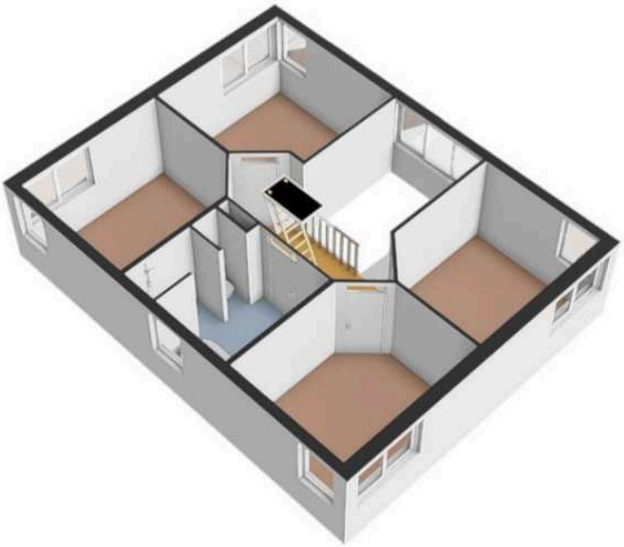

van der BORDEN sinds 1933 vastgoedprofessionals

Kennemerstraatweg 181, 1814 GH Alkmaar Tel. 072 514 10 00
alkmaar@vanderborden.nl www.vanderborden.nl





van der BORDEN sinds 1933 vastgoedprofessionals
Kennemerstraatweg 181, 1814 GH Alkmaar Tel. 072 514 10 00
alkmaar@vanderborden.nl www.vanderborden.nl

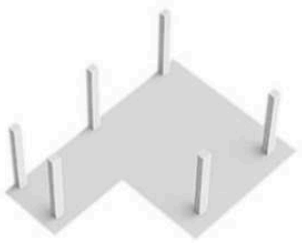



van der BORDEN sinds 1933 vastgoedprofessionals

Kennemerstraatweg 181, 1814 GH Alkmaar Tel. 072 514 10 00
alkmaar@vanderborden.nl www.vanderborden.nl

Energielabel woningen

Registratienummer	Datum registratie	Geldig tot
155957790	16-11-2026	10-11-2036

Deze woning heeft energielabel A

(energie uit fossiele brandstoffen) **155,89 kWh/m²**



Isolatie van uw woning

Gevels	+/-
Daken	+
Vloeren	++
Ramen	+
Buitendeuren	+
Gevelpanelen	Niet van toepassing

Installaties in uw woning

Verwarming	HR-107 ketel
Warm water	Combitoestel
Zonneboiler	Geen zonneboiler
Ventilatie	Natuurlijke toevoer met mechanische afzuiging
Koeling	Geen koeling
Zonnepanelen	Geen zonnepanelen
Batterijopslag	Geen batterijopslag

Verbetermogelijkheden over isolatie en installaties vindt u op pagina 3.

Warmteverlies

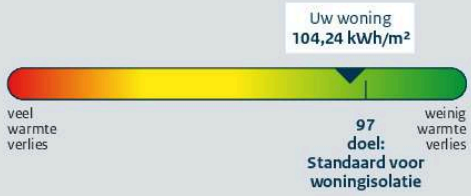

CO_2-uitstoot [kg CO_2 eq/m²]	33,70
Aandeel hernieuwbare energie [%]	0,0
Kans op hoge binnentemperaturen in de zomer	groot

Toelichting op alle indicatoren vindt u op pagina 2.

Over deze woning

Adres
Bongerd 35
1705GL Heerhugowaard

Bouwjaar
2000

Woningtype
Vrijstaande woning

Gebruiksoppervlakte
144 m²

Energieadviseur
D. Dekker

Energielabel | Advies | Verbeter Je Huis | Technische details | Meer informatie

Uitleg energielabel en indicatoren

Doel van het energielabel

Het energielabel laat zien hoe zuinig uw woning met energie omgaat. U kunt het gebruiken om uw woning te verbeteren en voor te bereiden op de toekomst.

- Hoe groener het label, hoe zuiniger uw woning.
- In 2050 willen we in Nederland en Europa dat woningen geen aardgas of andere fossiele energie meer gebruiken.
- Als u nog aardgas gebruikt voor verwarming, is het goed om u alvast voor te bereiden.
- Dit energielabel laat zien welke mogelijkheden er zijn om uw woning te verbeteren.

Hoe wordt het energielabel bepaald?
Het energielabel wordt bepaald door een energieadviseur. Die verzamelt technische informatie over uw woning, zoals de isolatie en het type verwarmings- en ventilatiesysteem. Daarna bepaalt een computerprogramma het energielabel. Hierbij wordt uitgegaan van een gemiddeld aantal bewoners en het gemiddelde Nederlandse klimaat. Let op: het energielabel gaat alleen over uw woning zelf. Het geeft geen informatie over het energieverbruik van apparaten, zoals de tv, wasmachine en koelkast, of over hoe zuinig u zelf leeft. Daarom is het energiegebruik op het energielabel niet hetzelfde als op uw energierekening.

Dit zijn de resultaten van uw woning		Toelichting
	**A** **155,89** kWh/m²	**Energie uit fossiele brandstoffen** Hoe minder energie uit fossiele brandstoffen (zoals olie en aardgas) uw woning gebruikt, hoe beter het energielabel is. Het energielabel loopt van G (heel onzuinig) tot A⁺⁺⁺⁺ (heel zuinig). Hoeveel fossiele energie uw woning jaarlijks gebruikt, hangt af van de isolatie en de installaties voor verwarming, koeling, warm water en ventilatie. Als u hernieuwbare energie gebruikt, heeft u minder fossiele energie nodig. Hernieuwbare energie kunt u opwekken met zonnepanelen, een zonneboiler of een warmtepomp.
	**Wel lokale uitstoot**	**Lokale uitstoot door fossiele brandstoffen** Om in 2050 geen fossiele brandstoffen meer te gebruiken, willen we in Nederland stoppen met het gebruik van aardgas en olie in woningen. Voor het energielabel kijken we alleen naar verwarming en warm water. Een sfeerhaard en gasfornuis worden niet meegenomen in de berekening.
	**104,24** kWh/m² Voldoet aan de Standaard voor woningisolatie? ○ ja ◉ nee	**Warmteverlies** Het warmteverlies geeft aan hoeveel warmte uw woning verliest in de winter. Hoe lager het getal, hoe beter. Een goed geïsoleerde woning verliest weinig warmte, vooral als kieren en naden dicht zijn en er een zuinig ventilatiesysteem is. Het warmteverlies van uw woning is jaarlijks 104,24 kWh per m². Met een warmteverlies van maximaal 97 kWh per m² voldoet uw woning aan de Standaard voor woningisolatie. De Standaard voor woning-isolatie geeft aan wanneer uw woning goed genoeg geïsoleerd is om over te stappen naar een duurzaam verwarmingssysteem van ongeveer 50 graden, zoals een warmtepomp.
	**33,70** kg CO_2 eq/m²	**CO_2-uitstoot** Bij het gebruik van fossiele energie komt CO_2 vrij. Minder CO_2-uitstoot is belangrijk om de klimaatverandering tegen te gaan.
	**0,0 %**	**Aandeel hernieuwbare energie** Hernieuwbare energie (of duurzame energie) komt van de zon, biomassa, buitenlucht en uit de bodem. Zonnepanelen, zonneboilers, warmtepompen en biomassaketels vergroten het aandeel hernieuwbare energie. Hoe meer hernieuwbare energie uw woning gebruikt, hoe minder fossiele energie nodig is.
	Kans op hoge binnentemperaturen ○ klein ◉ groot	**Kans op hoge binnentemperaturen** Door klimaatverandering worden de zomers in Nederland steeds warmer. U kunt uw woning koeler houden met maatregelen zoals buitenzonwering, zonwerend glas en dakisolatie. Daardoor heeft u minder vaak een airco of andere koeling nodig om de temperatuur binnen prettig te houden. Bij de berekening van de kans op hoge binnen-temperaturen is geen rekening gehouden met schaduw van bijvoorbeeld bomen of gebouwen naast de woning.

Energielabel | Advies | Verbeter Je Huis | Technische details | Meer informatie

Mogelijkheden om energie te besparen

Hieronder ziet u of er mogelijkheden zijn om uw woning energiezuiniger te maken. Als u deze verbeteringen uitvoert, kunt u besparen op uw energierekening en uw wooncomfort vergroten. De genoemde verbeterpunten zijn automatisch bepaald en geven een eerste indruk van wat mogelijk is. Voor monumenten kunnen andere verbetermogelijkheden gelden, want wat u kunt doen, hangt af van uw woning en uw persoonlijke situatie.

Een energieadviseur, installateur of aannemer kan u hierbij helpen en uitleg geven over kosten, technische mogelijkheden, comfort, binnenklimaat en gezondheid. Over het algemeen is het verstandig om eerst te isoleren, daarna de installatie zuiniger te maken en vervolgens te investeren in duurzame energie (zoals bijvoorbeeld zonnepanelen).

Wilt u verder aan de slag? Neem dan contact op met uw energieadviseur of installateur, of klik op de link op pagina 5 voor een persoonlijk verbeterplan. Daar vindt u ook handige links naar websites met extra informatie en tips die u verder kunnen helpen.

	Uw situatie	Verbetermogelijkheden
	De buitendeuren of een deel daarvan zijn nog niet geïsoleerd.	Pas een geïsoleerde buitendeur toe.
	De verwarmingsinstallatie is niet energiezuinig.	Pas een energiezuinig en aardgasvrij verwarmingssysteem toe, zoals een warmtepomp of een warmtenet.
	Er is geen douche-wtw (douche-warmte-terug-wininstallatie) aanwezig.	Plaats een douche-wtw om de warmte van wegstromend douchewater opnieuw te gebruiken.
	Er is geen zonneboiler aanwezig.	Plaats een zonneboiler om warmte van de zon te gebruiken voor het (voor)verwarmen van warm water.
	Het ventilatiesysteem is niet energiezuinig.	Pas een energiezuinig ventilatiesysteem toe met CO_2-regeling of warmteterugwinning.
	Er zijn geen zonnepanelen.	Plaats zonnepanelen om stroom op te wekken.

Aandachtspunten bij de verbetermogelijkheden

Let op deze extra punten als u uw woning energiezuiniger en comfortabeler wilt maken.

Na-isoleren

Waarschijnlijk wordt uw woning maar één keer na-geïsoleerd. Het is daarom slim om meteen goed te isoleren. Als u isoleert richting het niveau van de streefwaarden, hoeft u later niet nog een keer te isoleren. En zorgt u ervoor dat u de juiste stappen zet om in de toekomst klaar te zijn voor lage temperatuur verwarming.

Als u wilt voldoen aan de Standaard voor woningisolatie is het niet nodig om voor alle bouwdelen van de woning de streefwaarde te halen.

Kierdichting

Wilt u overstappen op duurzame verwarming, zoals een warmtepomp? Dan moet uw woning goed geïsoleerd én luchtdicht zijn. Lucht ontsnapt vaak via kieren en naden, bijvoorbeeld bij ramen, gevels en het dak. Daardoor gaat warmte verloren. Bij het isoleren van vloeren, gevels, daken, ramen, deuren en panelen is het belangrijk dat alles goed op elkaar aansluit. Zo voorkomt u warmteverlies en koude tocht. Door tocht zetten mensen de verwarming hoger en dat kost extra energie.

Ventilatie

Als u kieren en naden dicht maakt, komt er geen lucht meer van buiten naar binnen. Dat voorkomt tocht. Maar uw woning heeft wel frisse lucht nodig. Goede ventilatie is belangrijk voor uw gezondheid en voorkomt vochtproblemen. Als u uw woning isoleert en kieren en naden dicht, zorg dan ook voor genoeg ventilatie. Denk bijvoorbeeld aan roosters die reageren op de winddruk, of een ventilatie-unit die warmte terugwint. Vraag een energieadviseur om advies.

Monument

Woont u in een monument? Dan zijn misschien niet alle verbetermogelijkheden voor uw woning mogelijk of is een specifieke aanpak nodig. Kijk voor meer informatie op: www.cultureelerfgoed.nl/duurzaam

Klimaatverandering

Door klimaatverandering worden de zomers in Nederland warmer. Daarom is het goed om buitenzonwering (zoals zonneschermen, screens, rolluiken) of zonwerend glas te gebruiken. Gebruik zo min mogelijk koelsystemen zoals airco's, want die gebruiken veel energie. Aanpassen aan het veranderende klimaat helpt u bij de voorbereiding op hitte, droogte en veel regen. Een groene tuin koelt de omgeving en voorkomt wateroverlast.

Onderhoud en gebruik van installaties

U kunt veel energie besparen door uw woning en de installaties voor verwarming en ventilatie goed in te regelen, te gebruiken en te onderhouden. Dit zorgt voor minder energiegebruik en voor een gezonder en comfortabeler binnenklimaat.

Vervangen van installaties

De meeste installaties, zoals cv-ketels, zonnepanelen en ventilatiesystemen, gaan 15 tot 20 jaar mee. Het is slim om op tijd na te denken over vervanging. Laat u daarom een paar jaar van tevoren goed informeren over duurzame en energiezuinige alternatieven.

Lage temperatuur verwarming

De meeste huizen in Nederland hebben een cv-ketel. Die verwarmt water tot 70 à 80 graden Celsius voor de radiatoren. In goed geïsoleerde woningen is zo'n hoge temperatuur vaak niet nodig. Een warmtepomp kan die woningen ook verwarmen met water van 30 tot 55 graden Celsius. Dit soort verwarming noemen we lage temperatuur verwarming (LT) of duurzame verwarming. Het is dan belangrijk dat de radiatoren of vloerverwarming genoeg warmte af kunnen geven bij die lagere temperatuur. Vloer- en wandverwarming zijn hier heel geschikt voor. Ook bestaande radiatoren kunnen geschikt zijn voor verwarmen met lage temperaturen. Als dit niet zo is, moeten ze worden aangepast.

Energielabel | Advies | **Verbeter Je Huis** | Technische details | Meer informatie

Wilt u uw woning verbeteren? Doe de Verbetercheck.

Doe de Verbetercheck en bekijk uw verbeterplan op verbeterjehuis.nl

1. Scan de QR-code. U komt direct bij uw woning uit in de Verbetercheck van MilieuCentraal.
2. Vul het aantal bewoners, uw energiegebruik en de technische woningkenmerken van het energielabel in.
3. Maak uw eigen verbeterplan en krijg informatie over investeringskosten, subsidies en energiekosten.
4. Kies welke verbetermaatregelen bij u passen en ga aan de slag!

Uw voordeel: uw woning wordt energiezuiniger en comfortabeler en uw energierekening gaat omlaag.

Let op! De Verbetercheck werkt niet voor appartementen.

Maak uw persoonlijke verbeterplan en ga aan de slag.

Wat is er nog meer mogelijk?

Praktische hulp van het Energieloket in uw gemeente

Op Verbeterjehuis.nl vindt u de gegevens van het Energieloket van uw gemeente. Dit loket helpt u met het besparen van energie. Het loket adviseert welke maatregelen goed passen bij uw woning, bijvoorbeeld isolatie, zonnepanelen of een warmtepomp. U kunt hulp krijgen van begin tot eind. Bijvoorbeeld bij het aanvragen van offertes of het vinden van een vakman. Ook kan het Energieloket helpen bij het aanvragen van subsidies en leningen.

Kijk voor meer informatie op: www.energiehulpvinden.nl

Subsidies en leningen

Wilt u uw woning duurzamer maken? Dan kunt u gebruikmaken van subsidies en leningen van de overheid, uw gemeente of andere organisaties. Kijk welke mogelijkheden er zijn en waar u deze kunt aanvragen.

Kijk voor meer informatie op: www.energiesubsidiewijzer.nl

Energielabel en een koopwoning?

Het energielabel laat zien hoe energiezuinig uw woning is. U ziet ook welke verbeteringen mogelijk zijn. Houd hier rekening mee als u een woning koopt of een hypotheek afsluit. Voor energiebesparende maatregelen kunt u extra geld lenen via uw hypotheek.

Energielabel en een huurwoning?

Huurt u een woning? Dan krijgt u een energielabel van de verhuurder. Een energiezuinige woning krijgt meer huurpunten. De verhuurder mag dan een hogere huur vragen, binnen de geldende regels.

Energielabel en lid van een Vereniging van Eigenaren (VvE)?

Heeft u een koopappartement met een VvE? Dan krijgt elk appartement een eigen energielabel. De eigenaren beslissen samen over de verbetermaatregelen.

Kijk voor meer informatie over deze onderwerpen op:
www.energielabel.nl/woningen

Deze informatie is extra. De energieadviseur heeft deze gegevens gebruikt om uw energielabel te berekenen.

Gevels, daken en vloeren

Hieronder ziet u de oppervlakten met de isolatiewaarden (R_c-waarden) van de gevels, daken en vloeren van uw woning. Hoe hoger de R_c-waarde, hoe beter de isolatie. Goede isolatie houdt de warmte beter binnen in koude maanden. Hoe groter een gevel, vloer of dak is, hoe meer invloed de isolatie heeft op het energiegebruik van uw woning.

Met goede isolatie verliest uw woning minder warmte. Zo bespaart u op uw energiekosten en vermindert u de CO_2-uitstoot. Ook zorgt goede isolatie voor meer comfort. Uw woning blijft dan gelijkmatiger warm, omdat geïsoleerde gevels, daken en vloeren minder kou afgeven.

Gevels, daken en vloeren die niet of slecht geïsoleerd zijn in uw woning zijn rood gemarkeerd. Als u gaat na-isoleren, doe het dan meteen goed en isoleer richting de streefwaarde. Dan bent u in één keer klaar voor de toekomst.

Oriëntatie	Oppervlakte [m²]	R_c-waarde [m²K/W]
Gevels		
Noordoost	27,6	2,36
Zuidoost	40,5	2,36
Zuidwest	32,7	2,36
Noordwest	40,5	2,36
Daken		
Noordoost	27,7	2,50
Zuidoost	14,3	2,50
Zuidwest	32,4	2,50
Noordwest	14,3	2,50
Vloeren		
-	83,0	5,93

Toelichting

- Een ander woord voor gevels is buitenmuren.
- Daken kunnen plat of schuin zijn. Ook de bovenkant van een dakkapel hoort bij het dak.
- Met vloeren bedoelen we vloeren die grenzen aan de grond of de buitenlucht. Dit zijn bijvoorbeeld de begane grondvloeren, met of zonder kruipruimte, maar ook vloeren boven een doorgang.
- De streefwaarde voor gevels is een R_c-waarde van 6 m²K/W. Voor daken is dat 8 m²K/W en voor vloeren 3,5 m²K/W.
- Woningen die gebouwd zijn na 1992 zijn vaak al goed geïsoleerd. Na-isoleren tot de streefwaarde is dan niet meer nodig.
- De symbolen -, +/-, +, ++ op pagina 1 laten zien hoe goed elk deel van uw woning gemiddeld is geïsoleerd. Een - betekent: ongeïsoleerd en ++ betekent: isolatie zoals bij een nieuwbouwwoning. Als u uw woning later heeft geïsoleerd (nageïsoleerd), dan haalt u misschien niet het niveau van nieuwbouw. In dat geval is bijvoorbeeld +/- het hoogste wat u kunt bereiken.

Deze informatie is extra. De energieadviseur heeft deze gegevens gebruikt om uw energielabel te berekenen.

Ramen, buitendeuren en gevelpanelen

Hieronder ziet u de oppervlakten en isolatiewaarden (U-waarden) van de ramen, buitendeuren en gevelpanelen van uw woning. Hoe lager de U-waarde, hoe beter de isolatie. HR++ glas en triple-glas, geïsoleerde deuren en gevelpanelen houden de warmte beter binnen. Hoe groter de oppervlakte, hoe meer invloed de isolatiewaarde heeft op het energiegebruik van uw woning.

Met goede isolatie verliest uw woning minder warmte. Zo bespaart u op energiekosten en vermindert u de CO_2-uitstoot. Goede isolatie zorgt ook voor meer comfort in uw woning.

⚠ Ramen, buitendeuren en gevelpanelen die niet of slecht geïsoleerd zijn, zijn rood gemarkeerd. Vervangt u uw ramen, buitendeuren of gevelpanelen? Kies dan meteen voor een oplossing die richting de streefwaarde gaat. Zo bent u in één keer klaar voor de toekomst.

Oriëntatie	Oppervlakte [m²]	U-waarde [W/m²K]
Ramen		
Noordoost	10,7	1,80
Zuidoost	9,4	1,80
Zuidwest	6,0	1,80
Zuidwest	5,3	1,80
Noordwest	9,4	1,80
Buitendeuren		
Noordoost	6,1	2,00
Noordoost	2,2	3,40 ⚠
Zuidwest	1,7	3,40 ⚠

Toelichting

- Ramen zijn alle ramen aan de buitenkant van uw woning. Ook een buitendeur met veel glas, zoals een balkondeur of keukendeur, telt als een raam.
- Een buitendeur met weinig glas, zoals veel voordeuren, telt als buitendeur.
- Gevelpanelen zijn dichte, niet-doorzichtige delen in een kozijn. Ze zitten bijvoorbeeld onder ramen. Gevelpanelen worden ook vulpanelen genoemd.
- Om te bepalen hoe goed ramen, deuren en gevelpanelen geïsoleerd zijn, kijkt de energieadviseur naar het glas, de deur of het paneel in combinatie met het kozijn. De U-waarde is daarom vaak hoger dan de U-waarde van alleen het glas.
- De streefwaarde voor ramen (inclusief kozijnen) is een U-waarde van 1,0 W/m²K. Voor panelen en buitendeuren is dat 1,4 W/m²K.
- De symbolen -, +/-, +, ++ op pagina 1 laten zien hoe goed elk deel van uw woning gemiddeld is geïsoleerd. Een - betekent: enkel glas of een niet geïsoleerde deur en ++ betekent: ramen zoals bij een nieuwbouwwoning en geïsoleerde deuren en gevelpanelen. Als u uw woning later heeft geïsoleerd (nageïsoleerd), dan haalt u misschien niet het niveau van nieuwbouw. In dat geval is bijvoorbeeld +/- het hoogste wat u kunt bereiken.

Energielabel | Advies | Verbeter Je Huis | Technische details | Meer informatie

Deze informatie is extra. De energieadviseur heeft deze gegevens gebruikt om uw energielabel te berekenen.

Verwarming

In de tabel hieronder ziet u welke installaties voor verwarming in uw woning aanwezig zijn. Ook staat erbij welk deel van de woning ze verwarmen. In de meeste woningen is er één verwarmingstoestel. Soms zijn het er meer.

Veel woningen hebben radiatoren die werken met hoge temperaturen (70 tot 80 graden Celsius). Met een systeem dat op lagere temperaturen werkt (LT-systeem) kunt u energie besparen. Ook is het dan makkelijker om over te stappen op duurzame verwarming, zoals een warmtepomp. Zodat u klaar bent voor de toekomst. In de tabel staat of uw woning al een LT-systeem heeft.

Systeem	Verwarmingstoestellen	Aangesloten opp. [m²]	LT-systeem
1	HR-107 ketel	144,1	Onbekend

Warm water

In de tabel hieronder ziet u welke installaties voor warm water in uw woning aanwezig zijn. In de meeste woningen is er één warm-watertoestel. Soms zijn er verschillende toestellen die warm water maken.

Met een douche-wtw gebruikt u de warmte van het gebruikte douchewater om het koude water alvast een beetje op te warmen. Dit voorverwarmde water gaat naar de douchekraan of naar het warmwatertoestel. In de afvoerpijp, douchebak of vloer zit een warmtewisselaar die de warmte terugwint. Zo bespaart u energie.

Systeem	Warmwatertoestellen	Douche-wtw
1	Combitoestel	Niet aanwezig
2	Kokend water kraan	

Zonneboiler

Als u een zonneboiler heeft, ziet u hieronder hoe groot het collectoroppervlak van uw zonneboiler is. Hoe groter de collector, hoe meer zonnewarmte deze opvangt. Ook de oriëntatie (richting) van de zonnecollector is belangrijk. Een collector die op het zuiden staat, vangt de meeste zonnewarmte op. Met een zonneboiler warmt u het water op met hernieuwbare energie.

Systeem	Oriëntatie	Oppervlakte [m²]
1	Geen zonneboiler	n.v.t.

Ventilatie

Ventilatie zorgt voor frisse lucht in uw woning en is goed voor de gezondheid. In de tabel hieronder staat welk ventilatiesysteem in uw woning is geïnstalleerd. In oudere woningen is er vaak geen mechanisch ventilatiesysteem. Daar komt de frisse lucht binnen via roosters boven het raam of door ramen open te zetten.

Bij woningen die na 1975 zijn gebouwd, zorgt een ventilator meestal voor frisse lucht. Dit kan een energiezuinige gelijkstroomventilator zijn of een minder zuinige wisselstroomventilator. In de tabel staat ook of de warmte uit de ventilatielucht opnieuw wordt gebruikt in uw woning (warmteterugwinning).

Systeem	Ventilatiesysteem	Warmteterugwinning	Gelijkstroomventilator	Aangesloten opp. [m²]
1	Natuurlijke toevoer met mechanische afzuiging	n.v.t.	Ja	144,1

Deze informatie is extra. De energieadviseur heeft deze gegevens gebruikt om uw energielabel te berekenen.

Koeling

Heeft uw woning een mechanisch koelsysteem (zoals een vaste airco)? Dan staat dat in de tabel hieronder. Een losse airco staat er niet in. Koelsystemen gebruiken energie. In plaats van een koelsysteem kunt u beter buitenzonwering toepassen, zoals zonneschermen, screens en rolluiken. Ook een dakoverstek of zonwerend glas helpt. Daarmee houdt u de zon buiten en blijft uw woning in de zomer koeler.

Systeem	Koeltoestellen	Aangesloten opp. [m²]
1	Geen koeling	n.v.t.

Zonnepanelen en batterijopslag

Als u zonnepanelen heeft, ziet u hieronder hoe groot het zonnepanelensysteem van uw woning is. Dit staat aangegeven in oppervlakte en het totale wattpiekvermogen. Hoe groter het systeem, hoe meer elektriciteit het kan maken. De oriëntatie (richting) van de panelen is belangrijk: hoe meer zon er direct op de panelen schijnt, hoe meer stroom ze maken. Met zonnepanelen wekt u duurzame energie op.

Heeft u een batterij in uw woning? Dan kunt u uw eigen opgewekte stroom daarin opslaan. U laadt de batterij op met zonne-energie en gebruikt de stroom later. Alleen batterijen van 5 kWh of groter tellen mee voor het energielabel. Met een batterij kunt u stroom bewaren als er te veel is en gebruiken als er te weinig is. Dit betekent dat de woning kan reageren op externe signalen.

Systeem	Wattpiekvermogen [Wp]	Oriëntatie	Oppervlakte [m²]	Batterijopslag
1	Geen zonnepanelen	n.v.t.	n.v.t.	Geen batterijopslag

Energielabel | Advies | Verbeter Je Huis | Technische details | Meer informatie

Overige resultaten energielabel berekening

Energiedragers	Finaal energiegebruik	Primaire fossiele energiegebruik
Elektriciteit [kWh/jaar]	855	879
Elektriciteitsopbrengst eigen perceel [kWh/jaar]	0	
Gas [kWh/jaar]	21.229	21.229
Warmte [kWh/jaar]	0	0
Koude [kWh/jaar]	0	0
Biomassa [kWh/jaar]	0	0
Stookolie [kWh/jaar]	0	0
Totaal [kWh/jaar]	**22.084**	**22.468**
Totaal [kWh/m²·jaar]	153,22	155,89

Energie-indicatoren	Waarde
Energiebehoefte (EP1) [kWh/m²·jaar]	110,13
Primaire fossiele energiegebruik (EP2) [kWh/m²·jaar]	155,89
Aandeel hernieuwbare energie (EP3) [%]	0,0

Type hernieuwbare energiebronnen	kWh/jaar
Hernieuwbare elektriciteit	0
Lokale omgevingswarmte	0
Lokale omgevingskoude	0
Lokaal opgewekte warmte uit biomassa	0
Hernieuwbare energie uit externe warmtelevering	0
Hernieuwbare energie uit externe koudelevering	0

Geometrische kenmerken	
Gebruiksoppervlakte	144 m²
Compactheid	2,35

Toelichting

- **Finaal energiegebruik:** De hoeveelheid energie die elk jaar nodig is om deze woning te verwarmen, koelen, ventileren en om warm water te maken. De energieopbrengst van zonnepanelen op de woning telt hierbij niet mee.
- **Primaire fossiele energiegebruik:** De hoeveelheid fossiele energie die elk jaar in energiecentrales wordt gebruikt om elektriciteit, warmte en aardgas te maken voor deze woning. De energieopbrengst van zonnepanelen op de woning telt hierbij wel mee.
- **Energiebehoefte:** Dit is de hoeveelheid energie die de woning jaarlijks nodig heeft om te verwarmen en koelen. Hierbij wordt uitgegaan van een standaard ventilatiesysteem.
- **Hernieuwbare energiebronnen:** De tabel laat zien welke hernieuwbare energiebronnen worden gebruikt. Zonnepanelen op of bij uw woning wekken bijvoorbeeld hernieuwbare elektriciteit op. Een zonneboiler of warmtepomp gebruikt warmte uit de omgeving. dit noemen we lokale hernieuwbare energie. Soms komt hernieuwbare energie van verder weg, bijvoorbeeld via een warmtenet (externe levering) dat uw woning verwarmt.
- **Geometrische kenmerken:** Dit gaat over de vorm en grootte van uw woning. Voor de compactheid geldt: hoe lager het getal, hoe compacter de woning. Een compacte woning heeft weinig buitenmuren en verliest daardoor minder warmte.

Dit energielabel is geregistreerd in EP-online, de landelijke database van energielabels bij de Rijksdienst voor Ondernemend Nederland. U vindt de digitale versie van het energielabel van uw woning op www.mijnoverheid.nl onder 'Wonen'.

Zo gaat de energieadviseur te werk

De energieadviseur verzamelt technische informatie over uw woning, bijvoorbeeld over de isolatie, verwarming en ventilatie. De energieadviseur volgt vaste regels om de woning op te meten en in het rekenprogramma in te voeren. In sommige gevallen worden in de berekening aannames gedaan. De energieadviseur wordt gecontroleerd door de certificerende instelling.

Energieadviseur

Naam
D. Dekker

Vakbekwaamheidsnummer
5763.3094.3563

Certificaathouder
BuildingLabel B.V.

Certificerende Instelling
SKGIKOB

Kijk voor de contactgegevens op:
www.centraalregistertechniek.nl/energielabel/particulieren/woning

Bepalingsmethode
Dit energielabel is opgesteld met de bepalingsmethode NTA 8800:2025.

Vragen of klachten?

Ik heb een vraag over mijn energielabel
Bent u eigenaar van de woning?
Neem dan eerst contact op met de energieadviseur. Hij of zij kan uitleggen met welke gegevens is gewerkt en wat het resultaat betekent.

Bent u huurder?
Neem dan contact op met uw verhuurder. De verhuurder kan uw vraag bespreken met de certificaathouder en uitleg geven.
Het energielabel heeft invloed op de hoogte van de huurprijs. Denkt u dat het energielabel van de woning niet klopt en dat daarom uw huurprijs te hoog is? Dan kunt u de Huurcommissie vragen om dit te toetsen. Meer informatie hierover en over de voorwaarden vindt u op: www.huurcommissie.nl/energielabel

Ik heb een klacht over mijn energielabel
Ga dan naar: www.klacht-energielabel.nl
Hier vindt u meer uitleg en een klachtenformulier.

Ik heb een algemene vraag over het energielabel
Kijk voor veel gestelde vragen over het energielabel op:
www.energielabel.nl/vragen-woning

Disclaimer

De verbetermogelijkheden die op het energielabel staan, zijn kosteneffectieve mogelijkheden op het moment dat het energielabel wordt gemaakt. Op www.verbeterjehuis.nl ziet u hoeveel de maatregelen ongeveer kosten en hoeveel energie u daarmee kunt besparen. Of de verbetermogelijkheden verantwoord toegepast kunnen worden vanuit comfort, gezondheid en kosten, hangt af van uw situatie. U kunt hier geen rechten aan ontlenen. Het is altijd slim om professioneel advies te vragen.

Dit document is digitaal ondertekend. Dit betekent dat u een echt energielabel heeft dat geregistreerd is bij RVO. U kunt meer informatie vinden op: www.ep-online.nl/ControlerenEchtheid

Lijst van zaken

Persoonlijke gegevens

Adres te verkopen woning:	Bongerd 35, 1705 GL Heerhugowaard
Datum:	16-11-2026

Voor de onderstaande zaken -ongeacht of ze roerend dan wel onroerend zijn- geldt dat ze soms wel en soms niet in de woning achterblijven. De lijst is bedoeld om duidelijkheid te scheppen om discussies achteraf te voorkomen.

	Blijft achter	Gaat mee	Kan worden overgenomen	N.v.t.
Woning				
Interieur				
Verlichting, te weten:				
– Inbouwspots/dimmers	☒	☐	☐	☐
– Opbouwspots/armaturen/lampen/dimmers	☒	☐	☐	☐
– Losse (hang)lampen	☐	☐	☒	☐
– lamp in de vide	☐	☐	☒	☐
–	☐	☐	☐	☒
(Losse) kasten, legplanken, te weten:				
–	☐	☐	☐	☒
–	☐	☐	☐	☒
Raamdecoratie/zonwering binnen, te weten:				
– Gordijnrails	☐	☐	☒	☐
– Gordijnen	☐	☐	☒	☐
– Overgordijnen	☐	☐	☐	☒
– Vitrages	☐	☐	☒	☐
– Rolgordijnen	☒	☐	☐	☐
– Lamellen	☐	☐	☒	☐
– Jaloezieën	☐	☐	☐	☒
– (Losse) horren/rolhorren	☒	☐	☐	☐
–	☐	☐	☐	☒
–	☐	☐	☐	☒
Vloerdecoratie, te weten:				
– Vloerbedekking	☒	☐	☐	☐
– Parketvloer	☒	☐	☐	☐
– Houten vloer(delen)	☐	☐	☐	☒
– Laminaat	☒	☐	☐	☐
– Plavuizen	☒	☐	☐	☐
–	☐	☐	☐	☒
–	☐	☐	☐	☒
(Voorzet) openhaard met toebehoren	☐	☐	☐	☒
Allesbrander	☐	☐	☐	☒
Houtkachel	☐	☐	☐	☒
(Gas)kachels	☐	☐	☐	☒

Lijst van zaken

	Blijft achter	Gaat mee	Kan worden overgenomen	N.v.t.
Designradiator(en)	☒	☐	☐	☐
Radiatorafwerking	☒	☐	☐	☐
Overige, te weten:				
– Spiegelwanden	☐	☐	☐	☒
– Schilderij ophangsysteem	☒	☐	☐	☐
–	☐	☐	☐	☒
–	☐	☐	☐	☒
–	☐	☐	☐	☒
–	☐	☐	☐	☒
Keuken				
Keukenblok (met bovenkasten)	☒	☐	☐	☐
Keuken (inbouw)apparatuur, te weten:				
– Kookplaat	☒	☐	☐	☐
– (Gas) fornuis	☐	☐	☐	☒
– Afzuigkap	☒	☐	☐	☐
– Magnetron	☒	☐	☐	☐
– Oven	☐	☐	☐	☒
– Combi-oven/combimagnetron	☒	☐	☐	☐
– Koelkast	☒	☐	☐	☐
– Vriezer	☐	☐	☐	☒
– Koel-vriescombinatie	☒	☐	☐	☐
– Vaatwasser	☒	☐	☐	☐
– Quooker	☒	☐	☐	☐
– Koffiezetapparaat	☒	☐	☐	☐
–	☐	☐	☐	☒
–	☐	☐	☐	☒
Keukenaccessoires, te weten:				
–	☐	☐	☐	☒
–	☐	☐	☐	☒
–	☐	☐	☐	☒
–	☐	☐	☐	☒
–	☐	☐	☐	☒
–	☐	☐	☐	☒
–	☐	☐	☐	☒
–	☐	☐	☐	☒
Sanitair/sauna				
Toilet met de volgende toebehoren:				
– Toilet	☒	☐	☐	☐
– Toiletrolhouder	☒	☐	☐	☐
– Toiletborstel(houder)	☒	☐	☐	☐
– Fontein	☒	☐	☐	☐
–	☐	☐	☐	☒
–	☐	☐	☐	☒
Badkamer met de volgende toebehoren:				
– Ligbad	☒	☐	☐	☐
– Jacuzzi/whirlpool	☐	☐	☐	☒

Lijst van zaken

	Blijft achter	Gaat mee	Kan worden overgenomen	N.v.t.
– Douche (cabine/scherm)	☒	☐	☐	☐
– Stoomdouche (cabine)	☐	☐	☐	☒
– Wastafel	☐	☐	☐	☒
– Wastafelmeubel	☒	☐	☐	☐
– Planchet	☐	☐	☐	☒
– Toiletkast	☐	☐	☐	☒
– Toilet	☒	☐	☐	☐
– Toiletrolhouder	☒	☐	☐	☐
– Toiletborstel(houder)	☒	☐	☐	☐
–	☐	☐	☐	☒
–	☐	☐	☐	☒
Sauna met toebehoren	☐	☐	☐	☒
	☐	☐	☐	☒
Exterieur/Installaties/Veiligheid/Energiebesparing				
Schotel/antenne	☐	☐	☐	☒
Brievenbus	☐	☐	☐	☒
Kluis	☐	☒	☐	☐
(Voordeur)bel	☒	☐	☐	☐
Alarminstallatie	☒	☐	☐	☐
(Veiligheids)sloten en overige inbraakpreventie	☒	☐	☐	☐
Rookmelders	☐	☐	☐	☒
(Klok)thermostaat	☒	☐	☐	☐
Airconditioning	☐	☐	☐	☒
Warmwatervoorziening, te weten:				
– CV-installatie	☒	☐	☐	☐
– Boiler	☒	☐	☐	☐
– Geiser	☐	☐	☐	☒
–	☐	☐	☐	☒
–	☐	☐	☐	☒
–	☐	☐	☐	☒
Screens	☐	☐	☐	☒
Rolluiken	☐	☐	☐	☒
Zonwering buiten	☒	☐	☐	☐
–	☐	☐	☐	☒
–	☐	☐	☐	☒
–	☐	☐	☐	☒
Isolatievoorzieningen (voorzetramen/radiatorfolie etc.), te weten:				
–	☐	☐	☐	☒
–	☐	☐	☐	☒
Telefoonaansluiting/internetaansluiting	☒	☐	☐	☐
Veiligheidsschakelaar wasautomaat	☐	☐	☐	☒
Waterslot wasautomaat	☐	☐	☐	☒
Zonnepanelen	☐	☐	☐	☒
Oplaadpunt elektrische auto	☒	☐	☐	☐
	☐	☐	☐	☒
	☐	☐	☐	☒

Tuin

Lijst van zaken

	Blijft achter	Gaat mee	Kan worden overgenomen	N.v.t.
Inrichting				
Tuinaanleg/bestrating	☒	☐	☐	☐
Beplanting	☒	☐	☐	☐
	☐	☐	☐	☒
Verlichting/installaties				
Buitenverlichting	☒	☐	☐	☐
Tijd- of schemerschakelaar/bewegingsmelder	☒	☐	☐	☐
	☐	☐	☐	☒
Bebouwing				
Tuinhuis/buitenberging	☒	☐	☐	☐
Kasten/werkbank in tuinhuis/berging	☐	☐	☐	☒
(Broei)kas	☐	☐	☐	☒
	☐	☐	☐	☒
	☐	☐	☐	☒
Overig				
Overige tuin, te weten:				
– (Sier)hek	☐	☐	☐	☒
– Vlaggenmast(houder)	☒	☐	☐	☐
–	☐	☐	☐	☒
–	☐	☐	☐	☒

Lijst van zaken

Overig

Zijn er zaken die geen eigendom zijn van verkoper omdat er sprake is van een leasecontract of huurcontract. Zo ja, neemt verkoper de zaak mee of wordt het betreffende contract overgenomen?	Ja	Nee	Gaat mee	Moet worden overgenomen
CV	☐	☒	☐	☐
Boiler	☐	☒	☐	☐
Zonnepanelen	☐	☒	☐	☐
-	☐	☒	☐	☐
-	☐	☒	☐	☐
-	☐	☒	☐	☐
-	☐	☒	☐	☐
Bijlage(n) over te nemen contracten:				
–				
–				

Voor akkoord,

De opdrachtgever/verkoper,
(en echtgeno(o)t(e)/partner)

plaats en datum:

Koper,
(en echtgeno(o)t(e)/partner)

plaats en datum:

Informatie

Algemeen

Disclaimer einde verkoopbrochure
Deze informatie is door ons met de nodige zorgvuldigheid samengesteld. Onzerzijds wordt echter geen enkele aansprakelijkheid aanvaard voor enige onvolledigheid, onjuistheid of anderszins, dan wel de gevolgen daarvan. Alle opgegeven maten en oppervlakten kunnen soms afwijken.

Onderzoeks- en meldingsplicht
De verkoper is nadrukkelijk gevraagd bij hem bekende gebreken te melden.
Koper heeft zijn eigen onderzoekplicht naar alle zaken die voor hem of haar van belang zijn. Met betrekking tot deze woning zijn wij de makelaar van verkoper. Wij adviseren u zelf ook een deskundige (NVM-)makelaar in te schakelen die u begeleidt bij het aankoopproces. Indien u specifieke wensen heeft omtrent de woning, adviseren wij u deze tijdig kenbaar te maken aan uw aankopend makelaar en hiernaar een bouwkundig onderzoek te laten doen. Indien u geen deskundige vertegenwoordiger inschakelt, acht u zich volgens de wet deskundige genoeg om alle zaken die van belang zijn te kunnen overzien. Van toepassing zijn de NVM voorwaarden.

De koopovereenkomst is pas bindend indien deze schriftelijk (ondertekend door beide partijen) is aangegaan. Bij aankoop van de woning zal van de koper een waarborgsom of bankgarantie worden verlangd ter hoogte van 10% van de koopsom.

Wij wijzen u erop dat in het algemeen bij woningen en/of bijgebouwen gebouwd voor 1994 asbesthoudende materialen verwerkt kunnen zijn. Bij eventuele verwijdering van asbesthoudende materialen dienen, op van milieu- wetgeving, speciale maatregelen te worden genomen. Om hier een goede inventarisatie van te krijgen raden wij u aan om altijd een bouwkundig onderzoek te laten doen door een externe partij.

Indien de woning gebouwd is vóór 1990 wordt de volgende ouderdomsclausule in de koopovereenkomst opgenomen:

Het is koper bekend, dat indien de onroerende zaak meer dan 10 jaar of ouder is, de eisen die aan de bouwkwaliteit gesteld mogen worden aanzienlijk lager liggen dan bij nieuwe woningen.
In afwijking van artikel 5.3 van deze koopakte en artikel 7:17 lid 1 en 2 BW komt het geheel of ten dele ontbreken van een of meer eigenschappen van de onroerende zaak voor normaal en bijzonder gebruik en het eventueel anderszins niet beantwoorden van de zaak aan de overeenkomst voor rekening en risico van koper.

Een koopovereenkomst is pas rechtsgeldig ná ondertekening. Een mondelinge overeenstemming tussen de particuliere verkoper en de particuliere koper is niet rechtsgeldig. Met andere woorden: er is geen koop.
Er is pas sprake van een rechtsgeldige koop als de particuliere verkoper en de particuliere koper de koopovereenkomst hebben ondertekend. Dit vloeit voort uit artikel 7:2 Burgerlijk Wetboek.
Een bevestiging van de mondelinge overeenstemming per e-mail of een toegestuurd concept van de koopovereenkomst wordt overigens niet gezien als een ‘ondertekende koopovereenkomst’.

sinds 1933

van der BORDEN

vastgoedprofessionals

Wat is de kracht van Van der Borden?

- Reeds 93 jaar ervaring als vastgoedprofessional;
- een enorm netwerk dat bestaat uit tevreden opdrachtgevers, collega's en relaties;
- deskundigheid, betrokkenheid, zelfs ’s avonds en in het weekend;
- de Vastgoedprofessionals van Van der Borden zijn enthousiast en ervaren;
- Van der Borden Makelaardij is zeer actief in de markt en verkoopt al ruim 92 jaar veel woningen in Alkmaar en omgeving;
- Van der Borden Makelaardij werkt samen met u. Alle stappen worden in onderling overleg met u uitgevoerd. Uiteraard wordt u steeds op de hoogte gehouden van de afspraken voor bezichtiging;
- maximaal verkoopresultaat, uw belang staat altijd voorop;
- kantoor met professionals voor Woning- en Bedrijfsmakelaardij en Huur & Beheer;
- meerdere kantoren met mooie etalages op goede locaties in de regio.

Profiteer ook van de kracht van Van der Borden!

NVM funda

HEEFT U EEN VRAAG? NEEM CONTACT MET ONS OP!
Kennemerstraatweg 181, 1814 GH Alkmaar Tel. 072 514 10 00
alkmaar@vanderborden.nl www.vanderborden.nl