Naober Makelaars helpt u graag met het realiseren van uw woondromen.

Naober
makelaars

Aangenaam!

Churchilllaan 57, 7741 EB Coevorden

Vraagprijs € 450.000,- k.k.

Naober Makelaars
Printer 9 C
7741 ME, COEVORDEN
Tel: 0524-525490
E-mail: info@naobermakelaars.nl
www.naobermakelaars.nl

Omschrijving

Het "Churchillhouse" waar historie en heden onder één dak gaan..... is begin vorige eeuw voor de Rijks Scholengemeenschap gebouwd als Rijks HBS, werd afgedankt en mocht begin deze eeuw (2002), verbouwd en gerestaureerd, een tweede leven beginnen als bijzonder fraai en statig woonappartementencomplex.
Het monumentale pand kenmerkt zich door haar stilistische vormgeving, de bijzondere gaafheid van het exterieur en unieke bouwkundige elementen, zoals deze aan het begin van de twintigste eeuw werden toegepast.
Kenmerkend zijn de karakteristieke entree met portaal, het gebruik van zowel hardsteen als zandsteen, de trappartij met groot decoratie glas in lood raam, het met leien bedekte dak. Verder de twee topgevels met houten bekleding, erkerachtige dakkapellen alsmede de markante schoorstenen in het achterste dakschild.
In het monumentale gedeelte zijn 16 woonappartementen gerealiseerd, uniek te noemen daar geen enkel appartement gelijk is aan de ander.

De nieuwe gebouwde west vleugel, met wat strakker en moderner uiterlijk, telt 14 woonappartementen en sluit zoveel mogelijk aan bij de chique en wat romantische uitstraling van het oorspronkelijke monumentale gebouw.
Het wonen in een fraai appartementencomplex binnen een lunet van de oude stadsgracht waarlangs hoge oude bomen staan, dat omgeven is door een goed onderhouden mooie siertuin en zich op loopafstand van het stadscentrum bevindt, is bijzonder aangenaam. Werkelijk een plek die uniek genoemd mag worden!

Algemeen:
Te koop wordt aangeboden in de nieuwe west vleugel een appartement met zeer fraai uitzicht over het park en de gracht, gelegen op een hoek op de tweede verdieping met ruim balkon (10 m²). Dit appartement heeft een eigen berging en parkeerplaats in de kelder. Vanaf het balkon en vanuit het appartement heeft u rondom zeer fraai weids uitzicht over het stadspark en de stadsgracht. Uniek is het Atrium (wintertuin) dat door de bewoners van het complex (tegen kleine vergoeding) ook kan worden gebruikt voor grotere gezelschappen.

Indeling:
Kelder: In de afgesloten parkeerkelder bevinden zich een eigen parkeerplaats en een ruime, eigen berging. De kelder is bereikbaar via de lift, de trap en de verwarmde hellingbaan.
Begane grond: Via de afgesloten entree op de begane grond komt u in de fraai afgewerkte hal met toegang naar trapopgang en lift.
Appartement gelegen op de tweede verdieping: Hal/entree. Toiletruimte. Bijkeuken. Twee slaapkamers. Ruime woonkamer met toegang tot het balkon. Open keuken. Badkamer. Meterkast is vanaf de galerij bereikbaar.

Voorzieningen appartement:
Verwarming door middel van radiatoren.
Warmwater door middel van een cv-ketel (Intergas Kombi Kompakt HRE 24/18 A).
Meterkast (vanaf de galerij bereikbaar): voorzien van installatieautomaten, glasvezelaansluiting en waterontharder.
Hal/entree voorzien van parketvloer.
Toiletruimte met hangcloset en fonteintje.
Woonkamer beschikt over een parketvloer, ronde erker en fraai vrij uitzicht over het park en de stadsgracht.
Vanuit de woonkamer is er toegang tot het ruime balkon. Vanaf het op het westen gelegen balkon is er wederom fraai uitzicht.
Open keuken met inbouwkeuken in hoekopstelling en apparatuur o.a. Koelkast, vriezer, combi-magnetron, afzuigkap en inductiekookplaat.
Beide slaapkamers beschikken over een parketvloer.
Badkamer met inloopdouche, hangcloset, designradiator en wastafelmeubel met wastafel.
Bijkeuken voorzien van kastenwand, witgoedaansluitingen, cv-installatie en mechanische ventilatiebox.

Naober Makelaars
Printer 9 C
7741 ME, COEVORDEN
Tel: 0524-525490
E-mail: info@naobermakelaars.nl
www.naobermakelaars.nl

Isolatie: volledig geïsoleerd.
Energielabel A.
Verder is er een videofooninstallatie en lift aanwezig.
In de kelder die ook via een lift bereikbaar is bevinden zicht de berging met elektra en de parkeerplaats.

Oppervlakte e.d.:
Gebruiksoppervlakte wonen: circa 101 m².
Gebouwgebonden buitenruimte (balkon): circa 10 m².
Externe bergruimte (berging): circa 8 m².
Inhoud: circa 341 m³.

Vereniging van Eigenaren:
Servicekosten (2026) circa € 310,16 per maand. Hierin is o.a. begrepen:
- opstalverzekering
- algemene beheerskosten
- elektra en gas verbruik algemene ruimten
- onderhoud cv-ketel

Naober Makelaars
Printer 9 C
7741 ME, COEVORDEN
Tel: 0524-525490
E-mail: info@naobermakelaars.nl
www.naobermakelaars.nl

Kenmerken

Vraagprijs	: € 450.000,00
Soort	: Appartement
Open portiek	: Nee
Aantal kamers	: 3 kamers waarvan 2 slaapkamer(s)
Inhoud woning	: 341 m^3
Gebruiksoppervlakte woonfunctie	: 101 m^2
Soort appartement	: Portiekflat
Bouwjaar	: 2002
Ligging	: Aan water, aan park, aan rustige weg, in centrum, vrij uitzicht
Tuin	: Geen tuin, wel een balkon aanwezig
Garage	: Parkeerkelder
Energielabel	: A
Verwarming	: C.V.-Ketel
Isolatie	: Dakisolatie, Muurisolatie, Vloerisolatie, Dubbel glas
C.V.-ketel	: Intergas Kombi Kompakt HRE 24/18 A (Gas gestookt combiketel uit 2019, eigendom)

Locatie

Churchilllaan 57
7741 EB COEVORDEN

Naober Makelaars
Printer 9 C
7741 ME, COEVORDEN
Tel: 0524-525490
E-mail: info@naobermakelaars.nl
www.naobermakelaars.nl

Foto's

Naober Makelaars
Printer 9 C
7741 ME, COEVORDEN
Tel: 0524-525490
E-mail: info@naobermakelaars.nl
www.naobermakelaars.nl

Foto's

Naober Makelaars
Printer 9 C
7741 ME, COEVORDEN
Tel: 0524-525490
E-mail: info@naobermakelaars.nl
www.naobermakelaars.nl

Foto's

Naober Makelaars
Printer 9 C
7741 ME, COEVORDEN
Tel: 0524-525490
E-mail: info@naobermakelaars.nl
www.naobermakelaars.nl

Foto's

Naober Makelaars
Printer 9 C
7741 ME, COEVORDEN
Tel: 0524-525490
E-mail: info@naobermakelaars.nl
www.naobermakelaars.nl

Foto's

Naober Makelaars
Printer 9 C
7741 ME, COEVORDEN
Tel: 0524-525490
E-mail: info@naobermakelaars.nl
www.naobermakelaars.nl

Foto's

Naober Makelaars
Printer 9 C
7741 ME, COEVORDEN
Tel: 0524-525490
E-mail: info@naobermakelaars.nl
www.naobermakelaars.nl

Foto's

Naober Makelaars
Printer 9 C
7741 ME, COEVORDEN
Tel: 0524-525490
E-mail: info@naobermakelaars.nl
www.naobermakelaars.nl

Foto's

Naober Makelaars
Printer 9 C
7741 ME, COEVORDEN
Tel: 0524-525490
E-mail: info@naobermakelaars.nl
www.naobermakelaars.nl

Foto's

Naober Makelaars
Printer 9 C
7741 ME, COEVORDEN
Tel: 0524-525490
E-mail: info@naobermakelaars.nl
www.naobermakelaars.nl

Plattegrond

Appartement

aan deze tekening kunnen geen rechten worden ontleend. © Oilswijze

Naober Makelaars
Printer 9 C
7741 ME, COEVORDEN
Tel: 0524-525490
E-mail: info@naobermakelaars.nl
www.naobermakelaars.nl

Plattegrond

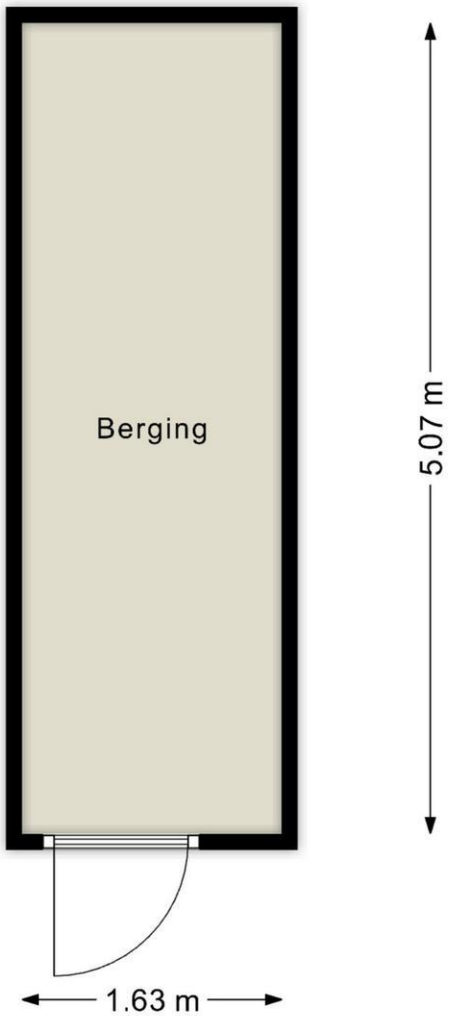

Berging

aan deze tekening kunnen geen rechten worden ontleend. © Chilswijze

Naober Makelaars
Printer 9 C
7741 ME, COEVORDEN
Tel: 0524-525490
E-mail: info@naobermakelaars.nl
www.naobermakelaars.nl

MEETCERTIFICAAT

TYPE: A op lokatie gecontroleerd

Opdrachtgever:
Naober makelaars
Printer 9C
7741 ME Coevorden

Type object: appartement
lokatie:
Churchilllaan 57
7741 EB Coevorden

Datum meetopname: 13-10-2026
Datum meetcertificaat: 13-10-2026
Status: definitief

Certificaatnummer: 22264MC077

Gerald Uil
Verlengde Scholtenskanaal OZ 35
7881 JS Emmer-Compascuum
06 23 18 25 07
info@uilswijze.nl
www.uilswijze.nl
KVK-nummer 62117238

Gebruiksoppervlakte	m2		inhoud	m3
Totaal Gebruiksoppervlakte	**111,40**		**Totaal inhoud**	**341**
Totaal GBO Wonen	**101,20**			
Totaal GBO overig inpandig	**0,00**			
Totaal GBO gebouw gebonden buiten	**10,20**			
Appartement:	**111,40**		Appartement	**341**
Wonen	101,20			
Overig inpandig	0,00			
Gebouwgebonden buitenruimte	10,20			

Totaal externe bergruimte	**8,27**
berging	8,27

Door eventuele niet meetbare situaties, bouwkundige aannames wordt een marge van 5% gehanteerd op de uitkomsten.

Begripsbepaling:

Bij het bepalen van vloeroppervlakte en inhoud is uitgegaan van de NEN 2580:2007 NL, inzake Oppervlakten en inhouden van gebouwen, termen, definities, en bepalingsmethoden, inclusief het correctieblad C1:2008 en voor zover relevant confom de NTA 2581 'Opstellen van meetrapporten volgens NEN 2580'. Onderstaand volgt een korte uitleg van bovengenoemde norm, mits er sprake is van relevantie tot dit certificaat. Voor de complete tekst dient de norm geraadpleegd te worden, en ook de hiervan afgeleide "Meetinstructie bepalen gebruiksoppervlakte woningen volgens NEN-2580" en de "Meetinstructie bepalen bruto inhoud woningen volgens NEN-2580" vastgesteld door NVM, VBO makelaar, VastgoedPRO, Vereniging van Nederlandse Gemeenten en de Waarderingskamer.
Deze meetinstructie wordt ook wel de BBMI (Branche brede meetinstructie) genoemd.
Gebruiksoppervlakte: De gebruiksoppervlakte van een ruimte, of van een groep van ruimten, is de oppervlakte gemeten op vloerniveau tussen de opgaande scheidingsconstructie die de desbetreffende ruimte of groep van ruimten omhullen.
Bij de bepaling van de gebruiksoppervlakte wordt niet meegerekend:
* Een vide als de oppervlakte daarvan groter is dan, of gelijk is aan 4,0 m2;
* Constructieve delen zoals dragende binnen- en buitenmuren en (leiding) schachten en vrijstaande constructies zoals kolommen, indien de horizontale doorsnede daarvan groter is dan of gelijk is aan 0,50 m2;
* Ruimten met beperkte stahoogte; dit is de oppervlakte van vloeren, waarboven de netto-hoogte kleiner is dan 1,50 meter, met uitzondering van vloeren onder trappen.
Overig inpandig: Een ruimte is overig inpandige ruimte indien een van de onderstaande gevallen geldt:
* Het hoogste punt tussen 1.50 meter en 2 meter hoog is;
*Het hoogste punt hoger dan 2 meter is, maar het aaneengesloten oppervlak hoger dan 2m kleineris dan 4 m2;
*De ruimte bouwkundig slechts geschikt is als bergruimte, bijvoorbeeld een fietsenstalling,een garage of een niet te belopen zolder;
*Er sprake is van een bergzolder dat wil zeggen een zolder die alleen toegankelijk is met een niet vastetrap en/of een zolder met onvoldoende daglicht (oppervlakte kleiner dan 0,5 m2)
In twijfelgevallen worden de ruimte gerekend als woonruimte. Gang, keuken en bijkeuken, plaats wasmachine, pantry, cv-ruimte, vaste kast en meterkast worden allen gerekend als woonruimte.
Gebouwgebonden buitenruimte: De NEN 2580 kent diverse definities voor buitenruimten. Vanuit praktisch oogpunt is in dit meetrapport de oppervlakte van buitenruimten zoals balkons en patio's vastgesteld op basis van de netto oppervlakte.
Een ruimte is een gebouwgebonden buitenruimte indien deze ruimte niet of slechts gedeeltelijk is omsloten door vaste wanden en daardoor geen vaste buitenomgrenzing heeft. Er is alleen sprake van gebouwgebonden buitenruimte voor zover het gedeelte naast, op, tegen of aan het hoofdgebouw (de woning) is gelegen. Denk hierbij aan een balkon, carport, veranda, en dakterras. Bij een appartement gelegen op de begane grond dient een terras, wanneer en voorzover dit terras rust op een drager die geïntegreerd is in de bouwconstructie van de woning, ook als gebouwgebonden buitenruimte(n) te worden beschouwd. Dit is een uitzondering op de algemene regel en NEN2580.
Voor het bepalen van de gebruiksoppervlakte van gebouwgebonden buitenruimte wordt onderscheid gemaakt tussen overdekte ruimte en niet overdekte ruimte:
* Bij overdekte gebouwgebonden buitenruimte wordt de oppervlakte gemeten tot de verticale projectie van de overkapping;
* Bij niet overdekte gebouwgebonden buitenruimte wordt het oppervlak gemeten tot de opgaande scheidingsconstructie, bijvoorbeeld een hek, dak-opstand of rand van de vloerconstructie.
Externe bergruimte: Een ruimte is externe bergruimte indien er geen gedeelde muur is met het hoofdgebouw en de ruimte alleen bereikbaar is via de open lucht. Voorts geldt dat externe bergruimte nooit een woonfunctie kan hebben. Externe bergruimte worden volledig ingemeten, dit voor zover op locatie toegankelijk.

Kadastrale kaart

Kadastrale kaart

Uw referentie: Churchillaan 57

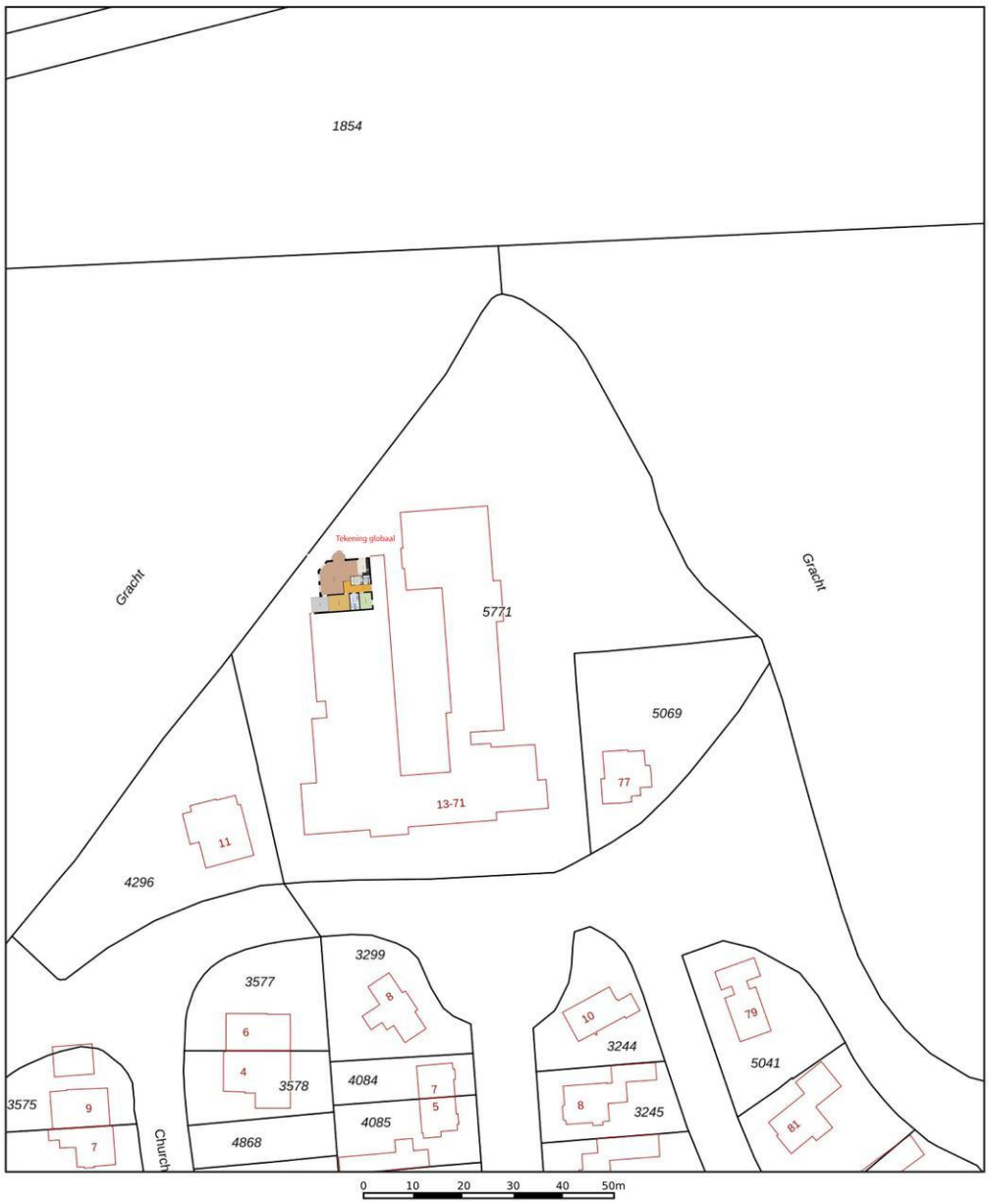

Deze kaart is noordgericht

12345 Perceelnummer

25 Huisnummer

Vastgestelde kadastrale grens

Voorlopige kadastrale grens

Administratieve kadastrale grens

Bebouwing

Schaal 1: 1000

Kadastrale gemeente	Coevorden
Sectie	D
Perceel	5771

kadaster

Voor een eensluidend uittreksel, geleverd op 11 september 2026
De bewaarder van het kadaster en de openbare registers

Aan dit uittreksel kunnen geen betrouwbare maten worden ontleend.
De Dienst voor het kadaster en de openbare registers behoudt zich de intellectuele eigendomsrechten voor, waaronder het auteursrecht en het databankenrecht.

Naober Makelaars
Printer 9 C
7741 ME, COEVORDEN
Tel: 0524-525490
E-mail: info@naobermakelaars.nl
www.naobermakelaars.nl

Registratienummer	Datum registratie	Geldig tot
439931423	24-09-2026	21-09-2036

Deze woning heeft energielabel A

(energie uit fossiele brandstoffen) **148,12 kWh/m²**

G	F	E	D	C	B	A ++++
	380	335	290	250	190	160

Isolatie van uw woning

Gevels	+/-
Daken	+
Vloeren	Niet van toepassing
Ramen	+
Buitendeuren	−
Gevelpanelen	++

Installaties in uw woning

Verwarming	HR-107 ketel
Warm water	Combitoestel
Zonneboiler	Geen zonneboiler
Ventilatie	Natuurlijke toevoer met mechanische afzuiging
Koeling	Geen koeling
Zonnepanelen	Geen zonnepanelen
Batterijopslag	Geen batterijopslag

Verbetermogelijkheden over isolatie en installaties vindt u op pagina 3.

Warmteverlies

Uw woning
89,11 kWh/m²

veel warmte verlies — weinig warmte verlies

73
doel:
Standaard voor woningisolatie

CO_2-uitstoot [kg CO_2 eq/m²]	31,93
Aandeel hernieuwbare energie [%]	0,0
Kans op hoge binnentemperaturen in de zomer	groot

Toelichting op alle indicatoren vindt u op pagina 2.

Over deze woning

Adres
Churchilllaan 57
7741EB Coevorden

Bouwjaar
2000

Woningtype
Hoekwoning onder dak

Gebruiksoppervlakte
104 m²

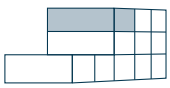

Energieadviseur
J. Postma

Uitleg energielabel en indicatoren

Doel van het energielabel

Het energielabel laat zien hoe zuinig uw woning met energie omgaat. U kunt het gebruiken om uw woning te verbeteren en voor te bereiden op de toekomst.

- Hoe groener het label, hoe zuiniger uw woning.
- In 2050 willen we in Nederland en Europa dat woningen geen aardgas of andere fossiele energie meer gebruiken.
- Als u nog aardgas gebruikt voor verwarming, is het goed om u alvast voor te bereiden.
- Dit energielabel laat zien welke mogelijkheden er zijn om uw woning te verbeteren.

Hoe wordt het energielabel bepaald?
Het energielabel wordt bepaald door een energieadviseur. Die verzamelt technische informatie over uw woning, zoals de isolatie en het type verwarmings- en ventilatiesysteem. Daarna bepaalt een computerprogramma het energielabel. Hierbij wordt uitgegaan van een gemiddeld aantal bewoners en het gemiddelde Nederlandse klimaat. Let op: het energielabel gaat alleen over uw woning zelf. Het geeft geen informatie over het energieverbruik van apparaten, zoals de tv, wasmachine en koelkast, of over hoe zuinig u zelf leeft. Daarom is het energiegebruik op het energielabel niet hetzelfde als op uw energierekening.

Dit zijn de resultaten van uw woning	Toelichting
A **148,12** kWh/m²	**Energie uit fossiele brandstoffen** Hoe minder energie uit fossiele brandstoffen (zoals olie en aardgas) uw woning gebruikt, hoe beter het energielabel is. Het energielabel loopt van G (heel onzuinig) tot A++++ (heel zuinig). Hoeveel fossiele energie uw woning jaarlijks gebruikt, hangt af van de isolatie en de installaties voor verwarming, koeling, warm water en ventilatie. Als u hernieuwbare energie gebruikt, heeft u minder fossiele energie nodig. Hernieuwbare energie kunt u opwekken met zonnepanelen, een zonneboiler of een warmtepomp.
Wel lokale uitstoot	**Lokale uitstoot door fossiele brandstoffen** Om in 2050 geen fossiele brandstoffen meer te gebruiken, willen we in Nederland stoppen met het gebruik van aardgas en olie in woningen. Voor het energielabel kijken we alleen naar verwarming en warm water. Een sfeerhaard en gasfornuis worden niet meegenomen in de berekening.
89,11 kWh/m² Voldoet aan de Standaard voor woningisolatie? ○ ja ◉ nee	**Warmteverlies** Het warmteverlies geeft aan hoeveel warmte uw woning verliest in de winter. Hoe lager het getal, hoe beter. Een goed geïsoleerde woning verliest weinig warmte, vooral als kieren en naden dicht zijn en er een zuinig ventilatiesysteem is. Het warmteverlies van uw woning is jaarlijks 89,11 kWh per m². Met een warmteverlies van maximaal 73 kWh per m² voldoet uw woning aan de Standaard voor woningisolatie. De Standaard voor woning-isolatie geeft aan wanneer uw woning goed genoeg geïsoleerd is om over te stappen naar een duurzaam verwarmingssysteem van ongeveer 50 graden, zoals een warmtepomp.
31,93 kg CO_2 eq/m²	**CO_2-uitstoot** Bij het gebruik van fossiele energie komt CO_2 vrij. Minder CO_2-uitstoot is belangrijk om de klimaatverandering tegen te gaan.
0,0 %	**Aandeel hernieuwbare energie** Hernieuwbare energie (of duurzame energie) komt van de zon, biomassa, buitenlucht en uit de bodem. Zonnepanelen, zonneboilers, warmtepompen en biomassaketels vergroten het aandeel hernieuwbare energie. Hoe meer hernieuwbare energie uw woning gebruikt, hoe minder fossiele energie nodig is.
Kans op hoge binnentemperaturen ○ klein ◉ groot	**Kans op hoge binnentemperaturen** Door klimaatverandering worden de zomers in Nederland steeds warmer. U kunt uw woning koeler houden met maatregelen zoals buitenzonwering, zonwerend glas en dakisolatie. Daardoor heeft u minder vaak een airco of andere koeling nodig om de temperatuur binnen prettig te houden. Bij de berekening van de kans op hoge binnen-temperaturen is geen rekening gehouden met schaduw van bijvoorbeeld bomen of gebouwen naast de woning.

Mogelijkheden om energie te besparen

Hieronder ziet u of er mogelijkheden zijn om uw woning energiezuiniger te maken. Als u deze verbeteringen uitvoert, kunt u besparen op uw energierekening en uw wooncomfort vergroten. De genoemde verbeterpunten zijn automatisch bepaald en geven een eerste indruk van wat mogelijk is. Voor monumenten kunnen andere verbetermogelijkheden gelden, want wat u kunt doen, hangt af van uw woning en uw persoonlijke situatie.

Een energieadviseur, installateur of aannemer kan u hierbij helpen en uitleg geven over kosten, technische mogelijkheden, comfort, binnenklimaat en gezondheid. Over het algemeen is het verstandig om eerst te isoleren, daarna de installatie zuiniger te maken en vervolgens te investeren in duurzame energie (zoals bijvoorbeeld zonnepanelen).

Wilt u verder aan de slag? Neem dan contact op met uw energieadviseur of installateur, of klik op de link op pagina 5 voor een persoonlijk verbeterplan. Daar vindt u ook handige links naar websites met extra informatie en tips die u verder kunnen helpen.

	Uw situatie	Verbetermogelijkheden
	De buitendeuren of een deel daarvan zijn nog niet geïsoleerd.	Pas een geïsoleerde buitendeur toe.
	De verwarmingsinstallatie is niet energiezuinig.	Pas een energiezuinig en aardgasvrij verwarmingssysteem toe, zoals een warmtepomp of een warmtenet.
	Er is geen douche-wtw (douche-warmte-terug-wininstallatie) aanwezig.	Plaats een douche-wtw om de warmte van wegstromend douchewater opnieuw te gebruiken.
	Er is geen zonneboiler aanwezig.	Plaats een zonneboiler om warmte van de zon te gebruiken voor het (voor)verwarmen van warm water.
	Het ventilatiesysteem is niet energiezuinig.	Pas een energiezuinig ventilatiesysteem toe met CO_2-regeling of warmteterugwinning.
	Er zijn geen zonnepanelen.	Plaats zonnepanelen om stroom op te wekken.

Aandachtspunten bij de verbetermogelijkheden

Let op deze extra punten als u uw woning energiezuiniger en comfortabeler wilt maken.

Na-isoleren

Waarschijnlijk wordt uw woning maar één keer na-geïsoleerd. Het is daarom slim om meteen goed te isoleren. Als u isoleert richting het niveau van de streefwaarden, hoeft u later niet nog een keer te isoleren. En zorgt u ervoor dat u de juiste stappen zet om in de toekomst klaar te zijn voor lage temperatuur verwarming.

Als u wilt voldoen aan de Standaard voor woningisolatie is het niet nodig om voor alle bouwdelen van de woning de streefwaarde te halen.

Kierdichting

Wilt u overstappen op duurzame verwarming, zoals een warmtepomp? Dan moet uw woning goed geïsoleerd én luchtdicht zijn. Lucht ontsnapt vaak via kieren en naden, bijvoorbeeld bij ramen, gevels en het dak. Daardoor gaat warmte verloren. Bij het isoleren van vloeren, gevels, daken, ramen, deuren en panelen is het belangrijk dat alles goed op elkaar aansluit. Zo voorkomt u warmteverlies en koude tocht. Door tocht zetten mensen de verwarming hoger en dat kost extra energie.

Ventilatie

Als u kieren en naden dicht maakt, komt er geen lucht meer van buiten naar binnen. Dat voorkomt tocht. Maar uw woning heeft wel frisse lucht nodig. Goede ventilatie is belangrijk voor uw gezondheid en voorkomt vochtproblemen. Als u uw woning isoleert en kieren en naden dicht, zorg dan ook voor genoeg ventilatie. Denk bijvoorbeeld aan roosters die reageren op de winddruk, of een ventilatie-unit die warmte terugwint. Vraag een energieadviseur om advies.

Monument

Woont u in een monument? Dan zijn misschien niet alle verbetermogelijkheden voor uw woning mogelijk of is een specifieke aanpak nodig. Kijk voor meer informatie op: www.cultureelerfgoed.nl/duurzaam

Klimaatverandering

Door klimaatverandering worden de zomers in Nederland warmer. Daarom is het goed om buitenzonwering (zoals zonneschermen, screens, rolluiken) of zonwerend glas te gebruiken. Gebruik zo min mogelijk koelsystemen zoals airco's, want die gebruiken veel energie. Aanpassen aan het veranderende klimaat helpt u bij de voorbereiding op hitte, droogte en veel regen. Een groene tuin koelt de omgeving en voorkomt wateroverlast.

Onderhoud en gebruik van installaties

U kunt veel energie besparen door uw woning en de installaties voor verwarming en ventilatie goed in te regelen, te gebruiken en te onderhouden. Dit zorgt voor minder energiegebruik en voor een gezonder en comfortabeler binnenklimaat.

Vervangen van installaties

De meeste installaties, zoals cv-ketels, zonnepanelen en ventilatiesystemen, gaan 15 tot 20 jaar mee. Het is slim om op tijd na te denken over vervanging. Laat u daarom een paar jaar van tevoren goed informeren over duurzame en energiezuinige alternatieven.

Lage temperatuur verwarming

De meeste huizen in Nederland hebben een cv-ketel. Die verwarmt water tot 70 à 80 graden Celsius voor de radiatoren. In goed geïsoleerde woningen is zo'n hoge temperatuur vaak niet nodig. Een warmtepomp kan die woningen ook verwarmen met water van 30 tot 55 graden Celsius. Dit soort verwarming noemen we lage temperatuur verwarming (LT) of duurzame verwarming.
Het is dan belangrijk dat de radiatoren of vloerverwarming genoeg warmte af kunnen geven bij die lagere temperatuur. Vloer- en wandverwarming zijn hier heel geschikt voor. Ook bestaande radiatoren kunnen geschikt zijn voor verwarmen met lage temperaturen. Als dit niet zo is, moeten ze worden aangepast.

Wilt u uw woning verbeteren? Doe de Verbetercheck.

Doe de Verbetercheck en bekijk uw verbeterplan op verbeterjehuis.nl

1. Scan de QR-code. U komt direct bij uw woning uit in de Verbetercheck van MilieuCentraal.
2. Vul het aantal bewoners, uw energiegebruik en de technische woningkenmerken van het energielabel in.
3. Maak uw eigen verbeterplan en krijg informatie over investeringskosten, subsidies en energiekosten.
4. Kies welke verbetermaatregelen bij u passen en ga aan de slag!

Uw voordeel: uw woning wordt energiezuiniger en comfortabeler en uw energierekening gaat omlaag.

Let op! De Verbetercheck werkt niet voor appartementen.

Maak uw persoonlijke verbeterplan en ga aan de slag.

Wat is er nog meer mogelijk?

Praktische hulp van het Energieloket in uw gemeente

Op Verbeterjehuis.nl vindt u de gegevens van het Energieloket van uw gemeente. Dit loket helpt u met het besparen van energie. Het loket adviseert welke maatregelen goed passen bij uw woning, bijvoorbeeld isolatie, zonnepanelen of een warmtepomp. U kunt hulp krijgen van begin tot eind. Bijvoorbeeld bij het aanvragen van offertes of het vinden van een vakman. Ook kan het Energieloket helpen bij het aanvragen van subsidies en leningen.

Kijk voor meer informatie op: **www.energiehulpvinden.nl**

Subsidies en leningen

Wilt u uw woning duurzamer maken? Dan kunt u gebruikmaken van subsidies en leningen van de overheid, uw gemeente of andere organisaties. Kijk welke mogelijkheden er zijn en waar u deze kunt aanvragen.

Kijk voor meer informatie op: **www.energiesubsidiewijzer.nl**

Energielabel en een koopwoning?

Het energielabel laat zien hoe energiezuinig uw woning is. U ziet ook welke verbeteringen mogelijk zijn. Houd hier rekening mee als u een woning koopt of een hypotheek afsluit. Voor energiebesparende maatregelen kunt u extra geld lenen via uw hypotheek.

Energielabel en een huurwoning?

Huurt u een woning? Dan krijgt u een energielabel van de verhuurder. Een energiezuinige woning krijgt meer huurpunten. De verhuurder mag dan een hogere huur vragen, binnen de geldende regels.

Energielabel en lid van een Vereniging van Eigenaren (VvE)?

Heeft u een koopappartement met een VvE? Dan krijgt elk appartement een eigen energielabel. De eigenaren beslissen samen over de verbetermaatregelen.

Kijk voor meer informatie over deze onderwerpen op:
www.energielabel.nl/woningen

Deze informatie is extra. De energieadviseur heeft deze gegevens gebruikt om uw energielabel te berekenen.

Gevels, daken en vloeren

Hieronder ziet u de oppervlakten met de isolatiewaarden (R_c-waarden) van de gevels, daken en vloeren van uw woning. Hoe hoger de R_c-waarde, hoe beter de isolatie. Goede isolatie houdt de warmte beter binnen in koude maanden. Hoe groter een gevel, vloer of dak is, hoe meer invloed de isolatie heeft op het energiegebruik van uw woning.

Met goede isolatie verliest uw woning minder warmte. Zo bespaart u op uw energiekosten en vermindert u de CO_2-uitstoot. Ook zorgt goede isolatie voor meer comfort. Uw woning blijft dan gelijkmatiger warm, omdat geïsoleerde gevels, daken en vloeren minder kou afgeven.

Gevels, daken en vloeren die niet of slecht geïsoleerd zijn in uw woning zijn rood gemarkeerd. Als u gaat na-isoleren, doe het dan meteen goed en isoleer richting de streefwaarde. Dan bent u in één keer klaar voor de toekomst.

Oriëntatie	Oppervlakte [m²]	R_c-waarde [m²K/W]
Gevels		
Noord	10,9	2,36
Noord	2,7	2,36
Noord	0,3	2,36
Noord	0,3	2,36
Noordoost	0,3	2,36
Oost	1,1	2,36
Oost	0,3	2,36
Zuid	2,0	2,36
West	7,9	2,36
West	1,3	2,36
West	1,1	2,36
West	0,1	2,36
Noordwest	3,9	2,36
Noordwest	0,3	2,36
Daken		
Horizontaal	104,2	2,50

Toelichting

- Een ander woord voor gevels is buitenmuren.
- Daken kunnen plat of schuin zijn. Ook de bovenkant van een dakkapel hoort bij het dak.
- Met vloeren bedoelen we vloeren die grenzen aan de grond of de buitenlucht. Dit zijn bijvoorbeeld de begane grondvloeren, met of zonder kruipruimte, maar ook vloeren boven een doorgang.
- De streefwaarde voor gevels is een R_c-waarde van 6 m²K/W. Voor daken is dat 8 m²K/W en voor vloeren 3,5 m²K/W.
- Woningen die gebouwd zijn na 1992 zijn vaak al goed geïsoleerd. Na-isoleren tot de streefwaarde is dan niet meer nodig.
- De symbolen -, +/-, +, ++ op pagina 1 laten zien hoe goed elk deel van uw woning gemiddeld is geïsoleerd. Een - betekent: ongeïsoleerd en ++ betekent: isolatie zoals bij een nieuwbouwwoning. Als u uw woning later heeft geïsoleerd (nageïsoleerd), dan haalt u misschien niet het niveau van nieuwbouw. In dat geval is bijvoorbeeld +/- het hoogste wat u kunt bereiken.

Deze informatie is extra. De energieadviseur heeft deze gegevens gebruikt om uw energielabel te berekenen.

Ramen, buitendeuren en gevelpanelen

Hieronder ziet u de oppervlakten en isolatiewaarden (U-waarden) van de ramen, buitendeuren en gevelpanelen van uw woning. Hoe lager de U-waarde, hoe beter de isolatie. HR++ glas en triple-glas, geïsoleerde deuren en gevelpanelen houden de warmte beter binnen. Hoe groter de oppervlakte, hoe meer invloed de isolatiewaarde heeft op het energiegebruik van uw woning.

Met goede isolatie verliest uw woning minder warmte. Zo bespaart u op energiekosten en vermindert u de CO_2-uitstoot. Goede isolatie zorgt ook voor meer comfort in uw woning.

Ramen, buitendeuren en gevelpanelen die niet of slecht geïsoleerd zijn, zijn rood gemarkeerd. Vervangt u uw ramen, buitendeuren of gevelpanelen? Kies dan meteen voor een oplossing die richting de streefwaarde gaat. Zo bent u in één keer klaar voor de toekomst.

Oriëntatie	Oppervlakte [m²]	U-waarde [W/m²K]
Ramen		
Noord	1,8	1,80
Noord	1,3	1,80
Noord	1,3	1,80
Noordoost	1,4	1,80
Oost	1,1	1,80
Zuid	1,0	1,80
Zuid	0,3	1,80
West	6,1	1,80
West	2,7	1,80
West	2,7	1,80
West	1,3	1,80
Noordwest	2,8	1,80
Noordwest	1,5	1,80
Buitendeuren		
Zuid	1,0	3,40

Deze informatie is extra. De energieadviseur heeft deze gegevens gebruikt om uw energielabel te berekenen.

Oriëntatie	Oppervlakte [m²]	U-waarde [W/m²K]
Gevelpanelen		
Noord	0,4	0,98
Noord	0,4	0,98
Noordoost	0,4	0,98
Oost	0,3	0,98
West	1,9	0,98
West	0,4	0,98
Noordwest	0,4	0,98

Toelichting

- Ramen zijn alle ramen aan de buitenkant van uw woning. Ook een buitendeur met veel glas, zoals een balkondeur of keukendeur, telt als een raam.
- Een buitendeur met weinig glas, zoals veel voordeuren, telt als buitendeur.
- Gevelpanelen zijn dichte, niet-doorzichtige delen in een kozijn. Ze zitten bijvoorbeeld onder ramen. Gevelpanelen worden ook vulpanelen genoemd.
- Om te bepalen hoe goed ramen, deuren en gevelpanelen geïsoleerd zijn, kijkt de energieadviseur naar het glas, de deur of het paneel in combinatie met het kozijn. De U-waarde is daarom vaak hoger dan de U-waarde van alleen het glas.
- De streefwaarde voor ramen (inclusief kozijnen) is een U-waarde van 1,0 W/m²K. Voor panelen en buitendeuren is dat 1,4 W/m²K.
- De symbolen -, +/-, +, ++ op pagina 1 laten zien hoe goed elk deel van uw woning gemiddeld is geïsoleerd. Een - betekent: enkel glas of een niet geïsoleerde deur en ++ betekent: ramen zoals bij een nieuwbouwwoning en geïsoleerde deuren en gevelpanelen. Als u uw woning later heeft geïsoleerd (nageïsoleerd), dan haalt u misschien niet het niveau van nieuwbouw. In dat geval is bijvoorbeeld +/- het hoogste wat u kunt bereiken.

Deze informatie is extra. De energieadviseur heeft deze gegevens gebruikt om uw energielabel te berekenen.

Verwarming

In de tabel hieronder ziet u welke installaties voor verwarming in uw woning aanwezig zijn. Ook staat erbij welk deel van de woning ze verwarmen. In de meeste woningen is er één verwarmingstoestel. Soms zijn het er meer.

Veel woningen hebben radiatoren die werken met hoge temperaturen (70 tot 80 graden Celsius). Met een systeem dat op lagere temperaturen werkt (LT-systeem) kunt u energie besparen. Ook is het dan makkelijker om over te stappen op duurzame verwarming, zoals een warmtepomp. Zodat u klaar bent voor de toekomst. In de tabel staat of uw woning al een LT-systeem heeft.

Systeem	Verwarmingstoestellen	Aangesloten opp. [m²]	LT-systeem
1	HR-107 ketel	103,5	Onbekend

Warm water

In de tabel hieronder ziet u welke installaties voor warm water in uw woning aanwezig zijn. In de meeste woningen is er één warmwatertoestel. Soms zijn er verschillende toestellen die warm water maken.

Met een douche-wtw gebruikt u de warmte van het gebruikte douchewater om het koude water alvast een beetje op te warmen. Dit voorverwarmde water gaat naar de douchekraan of naar het warmwatertoestel. In de afvoerpijp, douchebak of vloer zit een warmtewisselaar die de warmte terugwint. Zo bespaart u energie.

Systeem	Warmwatertoestellen	Douche-wtw
1	Combitoestel	Niet aanwezig

Zonneboiler

Als u een zonneboiler heeft, ziet u hieronder hoe groot het collectoroppervlak van uw zonneboiler is. Hoe groter de collector, hoe meer zonnewarmte deze opvangt. Ook de oriëntatie (richting) van de zonnecollector is belangrijk. Een collector die op het zuiden staat, vangt de meeste zonnewarmte op. Met een zonneboiler warmt u het water op met hernieuwbare energie.

Systeem	Oriëntatie	Oppervlakte [m²]
1	Geen zonneboiler	n.v.t.

Ventilatie

Ventilatie zorgt voor frisse lucht in uw woning en is goed voor de gezondheid. In de tabel hieronder staat welk ventilatiesysteem in uw woning is geïnstalleerd. In oudere woningen is er vaak geen mechanisch ventilatiesysteem. Daar komt de frisse lucht binnen via roosters boven het raam of door ramen open te zetten.

Bij woningen die na 1975 zijn gebouwd, zorgt een ventilator meestal voor frisse lucht. Dit kan een energiezuinige gelijkstroomventilator zijn of een minder zuinige wisselstroomventilator. In de tabel staat ook of de warmte uit de ventilatielucht opnieuw wordt gebruikt in uw woning (warmteterugwinning).

Systeem	Ventilatiesysteem	Warmteterugwinning	Gelijkstroomventilator	Aangesloten opp. [m²]
1	Natuurlijke toevoer met mechanische afzuiging	n.v.t.	Ja	103,5

Deze informatie is extra. De energieadviseur heeft deze gegevens gebruikt om uw energielabel te berekenen.

Koeling

Heeft uw woning een mechanisch koelsysteem (zoals een vaste airco)? Dan staat dat in de tabel hieronder. Een losse airco staat er niet in. Koelsystemen gebruiken energie. In plaats van een koelsysteem kunt u beter buitenzonwering toepassen, zoals zonneschermen, screens en rolluiken. Ook een dakoverstek of zonwerend glas helpt. Daarmee houdt u de zon buiten en blijft uw woning in de zomer koeler.

Systeem	Koeltoestellen	Aangesloten opp. [m²]
1	Geen koeling	n.v.t.

Zonnepanelen en batterijopslag

Als u zonnepanelen heeft, ziet u hieronder hoe groot het zonnepanelensysteem van uw woning is. Dit staat aangegeven in oppervlakte en het totale wattpiekvermogen. Hoe groter het systeem, hoe meer elektriciteit het kan maken. De oriëntatie (richting) van de panelen is belangrijk: hoe meer zon er direct op de panelen schijnt, hoe meer stroom ze maken. Met zonnepanelen wekt u duurzame energie op.

Heeft u een batterij in uw woning? Dan kunt u uw eigen opgewekte stroom daarin opslaan. U laadt de batterij op met zonne-energie en gebruikt de stroom later. Alleen batterijen van 5 kWh of groter tellen mee voor het energielabel. Met een batterij kunt u stroom bewaren als er te veel is en gebruiken als er te weinig is. Dit betekent dat de woning kan reageren op externe signalen.

Systeem	Wattpiekvermogen [Wp]	Oriëntatie	Oppervlakte [m²]
1	Geen zonnepanelen	n.v.t.	n.v.t.

Batterijopslag
Geen batterijopslag

Energielabel | Advies | Verbeter Je Huis | Technische details | Meer informatie

Overige resultaten energielabel berekening

Energiedragers	Finaal energiegebruik	Primaire fossiele energiegebruik
Elektriciteit [kWh/jaar]	775	1.124
Elektriciteitsopbrengst eigen perceel [kWh/jaar]	0	
Gas [kWh/jaar]	14.207	14.207
Warmte [kWh/jaar]	0	0
Koude [kWh/jaar]	0	0
Biomassa [kWh/jaar]	0	0
Stookolie [kWh/jaar]	0	0
Totaal [kWh/jaar]	**14.982**	**0**
Totaal [kWh/m²·jaar]	144,75	148,12

Energie-indicatoren	Waarde
Energiebehoefte (EP1) [kWh/m²·jaar]	94,39
Primaire fossiele energiegebruik (EP2) [kWh/m²·jaar]	148,12
Aandeel hernieuwbare energie (EP3) [%]	0,0

Type hernieuwbare energiebronnen	kWh/jaar
Hernieuwbare elektriciteit	0
Lokale omgevingswarmte	0
Lokale omgevingskoude	0
Lokaal opgewekte warmte uit biomassa	0
Hernieuwbare energie uit externe warmtelevering	0
Hernieuwbare energie uit externe koudelevering	0

Geometrische kenmerken	
Gebruiksoppervlakte	104 m²
Compactheid	1,61

Toelichting

- **Finaal energiegebruik:** De hoeveelheid energie die elk jaar nodig is om deze woning te verwarmen, koelen, ventileren en om warm water te maken. De energieopbrengst van zonnepanelen op de woning telt hierbij niet mee.
- **Primaire fossiele energiegebruik:** De hoeveelheid fossiele energie die elk jaar in energiecentrales wordt gebruikt om elektriciteit, warmte en aardgas te maken voor deze woning. De energieopbrengst van zonnepanelen op de woning telt hierbij wel mee.
- **Energiebehoefte:** Dit is de hoeveelheid energie die de woning jaarlijks nodig heeft om te verwarmen en koelen. Hierbij wordt uitgegaan van een standaard ventilatiesysteem.
- **Hernieuwbare energiebronnen:** De tabel laat zien welke hernieuwbare energiebronnen worden gebruikt. Zonnepanelen op of bij uw woning wekken bijvoorbeeld hernieuwbare elektriciteit op. Een zonneboiler of warmtepomp gebruikt warmte uit de omgeving. dit noemen we lokale hernieuwbare energie. Soms komt hernieuwbare energie van verder weg, bijvoorbeeld via een warmtenet (externe levering) dat uw woning verwarmt.
- **Geometrische kenmerken:** Dit gaat over de vorm en grootte van uw woning. Voor de compactheid geldt: hoe lager het getal, hoe compacter de woning. Een compacte woning heeft weinig buitenmuren en verliest daardoor minder warmte.

Meer informatie over het energielabel

Dit energielabel is geregistreerd in EP-online, de landelijke database van energielabels bij de Rijksdienst voor Ondernemend Nederland. U vindt de digitale versie van het energielabel van uw woning op **www.mijnoverheid.nl** onder 'Wonen'.

Zo gaat de energieadviseur te werk

De energieadviseur verzamelt technische informatie over uw woning, bijvoorbeeld over de isolatie, verwarming en ventilatie. De energieadviseur volgt vaste regels om de woning op te meten en in het rekenprogramma in te voeren. In sommige gevallen worden in de berekening aannames gedaan. De energieadviseur wordt gecontroleerd door de certificerende instelling.

Energieadviseur

Naam
J. Postma

Vakbekwaamheidsnummer
5638.8340.7549

Certificaathouder
Licht Groen B.V.

Certificerende Instelling
EPG-Certificering

Kijk voor de contactgegevens op:
www.centraalregistertechniek.nl/energielabel/particulieren/woning

Bepalingsmethode
Dit energielabel is opgesteld met de bepalingsmethode NTA 8800:2025.

Vragen of klachten?

Ik heb een vraag over mijn energielabel
Bent u eigenaar van de woning?
Neem dan eerst contact op met de energieadviseur. Hij of zij kan uitleggen met welke gegevens is gewerkt en wat het resultaat betekent.

Bent u huurder?
Neem dan contact op met uw verhuurder. De verhuurder kan uw vraag bespreken met de certificaathouder en uitleg geven.
Het energielabel heeft invloed op de hoogte van de huurprijs. Denkt u dat het energielabel van de woning niet klopt en dat daarom uw huurprijs te hoog is? Dan kunt u de Huurcommissie vragen om dit te toetsen. Meer informatie hierover en over de voorwaarden vindt u op: **www.huurcommissie.nl/energielabel**

Ik heb een klacht over mijn energielabel
Ga dan naar: **www.klacht-energielabel.nl**
Hier vindt u meer uitleg en een klachtenformulier.

Ik heb een algemene vraag over het energielabel
Kijk voor veel gestelde vragen over het energielabel op:
www.energielabel.nl/vragen-woning

Disclaimer

De verbetermogelijkheden die op het energielabel staan, zijn kosteneffectieve mogelijkheden op het moment dat het energielabel wordt gemaakt. Op **www.verbeterjehuis.nl** ziet u hoeveel de maatregelen ongeveer kosten en hoeveel energie u daarmee kunt besparen. Of de verbetermogelijkheden verantwoord toegepast kunnen worden vanuit comfort, gezondheid en kosten, hangt af van uw situatie. U kunt hier geen rechten aan ontlenen. Het is altijd slim om professioneel advies te vragen.

Dit document is digitaal ondertekend. Dit betekent dat u een echt energielabel heeft dat geregistreerd is bij RVO. U kunt meer informatie vinden op: **www.ep-online.nl/ControlerenEchtheid**

Wilt u meer weten?

Bent u op zoek naar een makelaar voor de verkoop van uw woning of voor de aankoop van een woning en wilt u weten wat Naober Makelaars voor u kan betekenen? Maak dan eens een afspraak met ons, wij informeren u graag persoonlijk.
U kunt ook uw vraag aan ons stellen en een bezichtiging aanvragen via de mail, u hoort daarna snel van ons.

Naober makelaars

Printer 9C
7741 ME Coevorden
T 0524 525 490
info@naobermakelaars.nl
www.naobermakelaars.nl