Groningen

Granpré Molièreweg 6 | **Vraagprijs € 425.000,- k.k.**



TE KOOP

Soort object	Woonhuis
Type woning	Tussenwoning
Bouwjaar	1991
Woonoppervlakte	108 m^2
Perceeloppervlakte	115 m^2
Inhoud	355 m^3
Aantal kamers	4

van Santen de Hoog

Makelaardij van Santen de Hoog B.V.
Gedempte Zuiderdiep 42
9711 HJ Groningen
Tel: 050-3120991
E-mail: info@vansantendehoog.nl

Adresgegevens

Adres	**Granpré Molièreweg 6**
Postcode / plaats	**9731 LB GRONINGEN**
Provincie	**Groningen**

Locatie gegevens

Object gegevens

Soort woning	**Eengezinswoning**
Type woning	**Tussenwoning**
Bouwjaar	**1991**
Permanente bewoning	**Ja**
Huidig gebruik	**Woonruimte**
Huidige bestemming	**Woonruimte**

Makelaardij van Santen de Hoog B.V.
Gedempte Zuiderdiep 42
9711 HJ Groningen
Tel: 050-3120991
E-mail: info@vansantendehoog.nl

Maten object

Aantal kamers	**4**
Aantal slaapkamers	**3**
Volume	**355 m³**
Perceeloppervlakte	**115 m²**
Woonoppervlakte	**108 m²**
Woonkamer	**36 m²**

Details

Ligging object	**Aan rustige weg, In woonwijk**
Bijzonderheden	**Gedeeltelijk gestoffeerd**
Verwarming	**C.V.-Ketel**
Isolatie	**Dakisolatie, Muurisolatie, Vloerisolatie, Dubbel glas**
Warmwater	**C.V.-Ketel**
Berging	**Vrijstaand hout**
Kabel	**Ja**
Zonwering	**Ja**

Tuin gegevens

Tuin	**achtertuin, voortuin**
Tuin diepte	**1.100 cm**
Tuin breedte	**470 cm**
Achtertuin	**52 m²**
Ligging	**West**
Kwaliteit	**Verzorgd**

Makelaardij van Santen de Hoog B.V.
Gedempte Zuiderdiep 42
9711 HJ Groningen
Tel: 050-3120991
E-mail: info@vansantendehoog.nl

Verzorgde gezinswoning met drie slaapkamers, een zonnig dakterras en energielabel A, gelegen in de groene wijk De Hunze!

Ben je op zoek naar een fijne woning met volop mogelijkheden, buitenruimte en een gunstig energielabel? Aan de Granpré Molièreweg 6 vind je deze goed onderhouden eengezinswoning met vloerverwarming op de begane grond, drie slaapkamers, een moderne keuken en badkamer, een zonnige achtertuin én een royaal dakterras. De woning is door de jaren heen op verschillende punten verbeterd en verduurzaamd, wat onder meer heeft geresulteerd in energielabel A en de aanwezigheid van negen zonnepanelen.

Een van de pluspunten is de hoeveelheid buitenruimte. De onderhoudsarme achtertuin is een fijne plek om buiten te zitten, terwijl je op het ruime dakterras op de tweede verdieping heerlijk van de zon kunt genieten. Ook aan bergruimte geen gebrek, dankzij de ruime houten bergingen. De woning biedt bovendien mogelijkheden om een extra slaapkamer te realiseren.

Omgeving
De woning ligt in de groene en kindvriendelijke wijk De Hunze, een prettige woonomgeving met diverse speelgelegenheden in de buurt. Voor een wandeling, een rondje hardlopen of een middag buiten is recreatiegebied Kardinge vlakbij. Ook voor de dagelijkse boodschappen hoef je niet ver: winkelcentrum Beijum ligt op korte fietsafstand. De binnenstad van Groningen bereik je in ongeveer tien minuten fietsen. Daarnaast zijn de ringweg en het openbaar vervoer goed bereikbaar, waardoor je ook met de auto of bus gemakkelijk onderweg bent. Hier woon je rustig en groen, met de voorzieningen van de stad binnen handbereik.

Indeling
Entree met hal en meterkast. Vanuit de hal bereik je de woonkamer van circa 17 m² en de moderne, halfopen keuken. De keuken is voorzien van A-merk inbouwapparatuur te weten een inductiekookplaat, afzuigkap, oven, koelkast en vaatwasser. Er is voldoende ruimte voor een eettafel, zodat je hier gezellig kunt eten en samenkomen. Via de openslaande deur stap je zo de achtertuin in. Vanuit de hal zijn ook het toilet en de trapopgang naar de eerste verdieping bereikbaar.

Eerste verdieping
Overloop met toegang tot twee slaapkamers van circa 18 m² en 12 m². Beide kamers bieden een prettige ruimte en zijn praktisch in te delen en beschikken over een vaste kast. Afhankelijk van je woonwensen biedt de woning mogelijkheden om de grootste kamer anders in te delen en een vierde slaapkamer in de woning te realiseren. De moderne badkamer is ingericht met een douche, wastafelmeubel, tweede toilet en designradiator.

Tweede verdieping
De tweede verdieping beschikt over een ruime overloop met een praktische schuifkast voor de wasmachine en droger, cv-ketel en omvormer. Via de openslaande deur bereik je het royale dakterras, een heerlijke plek om buiten te zitten. Daarnaast bevindt zich op deze verdieping de derde slaapkamer van circa 12 m².

Makelaardij van Santen de Hoog B.V.
Gedempte Zuiderdiep 42
9711 HJ Groningen
Tel: 050-3120991
E-mail: info@vansantendehoog.nl

Buitenruimte
De woning beschikt over zowel een achtertuin als een ruim dakterras, waardoor je op ieder moment van de dag van de zon kunt genieten. Begin de ochtend rustig met een kop koffie in de zon op het dakterras en verplaats je vanaf de middag naar de achtertuin. Deze is onderhoudsarm aangelegd en biedt volop ruimte om lekker buiten te zitten. Daarnaast zijn er ruime houten bergingen aanwezig, ideaal voor het stallen van fietsen en het opbergen van tuinspullen. Ook bieden ze mogelijkheden voor het uitoefenen van een hobby of het inrichten van een klusruimte.

Bijzonderheden
Goed onderhouden eengezinswoning in de groene wijk De Hunze;
Drie slaapkamers, met mogelijkheden voor een vierde slaapkamer;
Vloerverwarming op de begane grond;
Moderne keuken en badkamer;
Bosch, AEG en Siemens inbouwapparatuur;
Zonnige, onderhoudsarme achtertuin;
Royaal dakterras met openslaande deur;
Gehele dag zon, op het dakterras of in de tuin;
Ruime dubbele houten berging;
Energielabel A;
Voorzien van negen zonnepanelen;
Kunststof kozijnen slaapkamers voor- en achterzijde;
Opbouw achterzijde tevens kunststof;
Zonwering aan de achterzijde;
Warmtewerende screens bij het dakterras (ter overname);
Gevelbekleding en de hal is van Keralit.

Benieuwd of dit jouw nieuwe thuis kan worden? Maak een afspraak voor een bezichtiging en ontdek zelf de ruimte, het comfort en de fijne ligging van deze woning aan de Granpré Molièreweg 6!

Makelaardij van Santen de Hoog B.V.
Gedempte Zuiderdiep 42
9711 HJ Groningen
Tel: 050-3120991
E-mail: info@vansantendehoog.nl

Makelaardij van Santen de Hoog B.V.
Gedempte Zuiderdiep 42
9711 HJ Groningen
Tel: 050-3120991
E-mail: info@vansantendehoog.nl

Makelaardij van Santen de Hoog B.V.
Gedempte Zuiderdiep 42
9711 HJ Groningen
Tel: 050-3120991
E-mail: info@vansantendehoog.nl

Makelaardij van Santen de Hoog B.V.
Gedempte Zuiderdiep 42
9711 HJ Groningen
Tel: 050-3120991
E-mail: info@vansantendehoog.nl

Na deze impressie
volgt nu de uitgebreide
fotopresentatie.

Makelaardij van Santen de Hoog B.V.
Gedempte Zuiderdiep 42
9711 HJ Groningen
Tel: 050-3120991
E-mail: info@vansantendehoog.nl

Makelaardij van Santen de Hoog B.V.
Gedempte Zuiderdiep 42
9711 HJ Groningen
Tel: 050-3120991
E-mail: info@vansantendehoog.nl

Makelaardij van Santen de Hoog B.V.
Gedempte Zuiderdiep 42
9711 HJ Groningen
Tel: 050-3120991
E-mail: info@vansantendehoog.nl

Makelaardij van Santen de Hoog B.V.
Gedempte Zuiderdiep 42
9711 HJ Groningen
Tel: 050-3120991
E-mail: info@vansantendehoog.nl

Makelaardij van Santen de Hoog B.V.
Gedempte Zuiderdiep 42
9711 HJ Groningen
Tel: 050-3120991
E-mail: info@vansantendehoog.nl

Makelaardij van Santen de Hoog B.V.
Gedempte Zuiderdiep 42
9711 HJ Groningen
Tel: 050-3120991
E-mail: info@vansantendehoog.nl

Makelaardij van Santen de Hoog B.V.
Gedempte Zuiderdiep 42
9711 HJ Groningen
Tel: 050-3120991
E-mail: info@vansantendehoog.nl

Makelaardij van Santen de Hoog B.V.
Gedempte Zuiderdiep 42
9711 HJ Groningen
Tel: 050-3120991
E-mail: info@vansantendehoog.nl

Makelaardij van Santen de Hoog B.V.
Gedempte Zuiderdiep 42
9711 HJ Groningen
Tel: 050-3120991
E-mail: info@vansantendehoog.nl

Makelaardij van Santen de Hoog B.V.
Gedempte Zuiderdiep 42
9711 HJ Groningen
Tel: 050-3120991
E-mail: info@vansantendehoog.nl

Makelaardij van Santen de Hoog B.V.
Gedempte Zuiderdiep 42
9711 HJ Groningen
Tel: 050-3120991
E-mail: info@vansantendehoog.nl

Makelaardij van Santen de Hoog B.V.
Gedempte Zuiderdiep 42
9711 HJ Groningen
Tel: 050-3120991
E-mail: info@vansantendehoog.nl

Makelaardij van Santen de Hoog B.V.
Gedempte Zuiderdiep 42
9711 HJ Groningen
Tel: 050-3120991
E-mail: info@vansantendehoog.nl

Makelaardij van Santen de Hoog B.V.
Gedempte Zuiderdiep 42
9711 HJ Groningen
Tel: 050-3120991
E-mail: info@vansantendehoog.nl

Makelaardij van Santen de Hoog B.V.
Gedempte Zuiderdiep 42
9711 HJ Groningen
Tel: 050-3120991
E-mail: info@vansantendehoog.nl

Makelaardij van Santen de Hoog B.V.
Gedempte Zuiderdiep 42
9711 HJ Groningen
Tel: 050-3120991
E-mail: info@vansantendehoog.nl

Makelaardij van Santen de Hoog B.V.
Gedempte Zuiderdiep 42
9711 HJ Groningen
Tel: 050-3120991
E-mail: info@vansantendehoog.nl

Makelaardij van Santen de Hoog B.V.
Gedempte Zuiderdiep 42
9711 HJ Groningen
Tel: 050-3120991
E-mail: info@vansantendehoog.nl

Makelaardij van Santen de Hoog B.V.
Gedempte Zuiderdiep 42
9711 HJ Groningen
Tel: 050-3120991
E-mail: info@vansantendehoog.nl

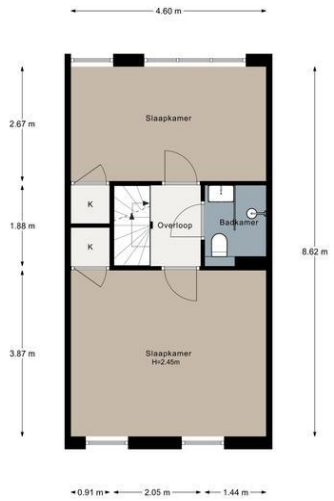

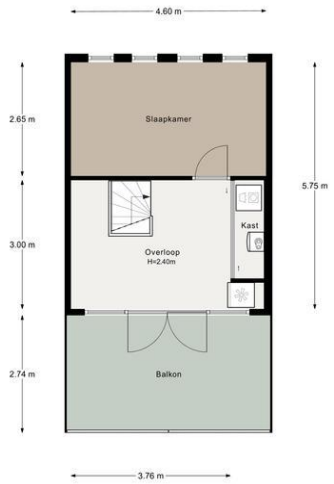

Makelaardij van Santen de Hoog B.V.
Gedempte Zuiderdiep 42
9711 HJ Groningen
Tel: 050-3120991
E-mail: info@vansantendehoog.nl

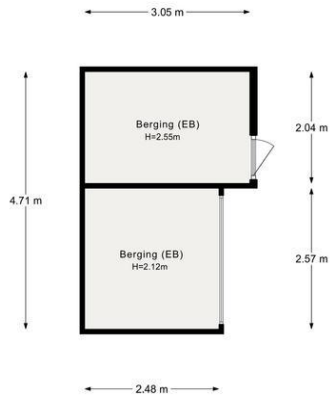

Makelaardij van Santen de Hoog B.V.
Gedempte Zuiderdiep 42
9711 HJ Groningen
Tel: 050-3120991
E-mail: info@vansantendehoog.nl

Makelaardij van Santen de Hoog B.V.
Gedempte Zuiderdiep 42
9711 HJ Groningen
Tel: 050-3120991
E-mail: info@vansantendehoog.nl

Makelaardij van Santen de Hoog B.V.
Gedempte Zuiderdiep 42
9711 HJ Groningen
Tel: 050-3120991
E-mail: info@vansantendehoog.nl

Makelaardij van Santen de Hoog B.V.
Gedempte Zuiderdiep 42
9711 HJ Groningen
Tel: 050-3120991
E-mail: info@vansantendehoog.nl

Na deze impressie
volgt nu de uitgebreide
fotopresentatie.

Makelaardij van Santen de Hoog B.V.
Gedempte Zuiderdiep 42
9711 HJ Groningen
Tel: 050-3120991
E-mail: info@vansantendehoog.nl

Makelaardij van Santen de Hoog B.V.
Gedempte Zuiderdiep 42
9711 HJ Groningen
Tel: 050-3120991
E-mail: info@vansantendehoog.nl

Makelaardij van Santen de Hoog B.V.
Gedempte Zuiderdiep 42
9711 HJ Groningen
Tel: 050-3120991
E-mail: info@vansantendehoog.nl

Makelaardij van Santen de Hoog B.V.
Gedempte Zuiderdiep 42
9711 HJ Groningen
Tel: 050-3120991
E-mail: info@vansantendehoog.nl

Makelaardij van Santen de Hoog B.V.
Gedempte Zuiderdiep 42
9711 HJ Groningen
Tel: 050-3120991
E-mail: info@vansantendehoog.nl

Makelaardij van Santen de Hoog B.V.
Gedempte Zuiderdiep 42
9711 HJ Groningen
Tel: 050-3120991
E-mail: info@vansantendehoog.nl

Makelaardij van Santen de Hoog B.V.
Gedempte Zuiderdiep 42
9711 HJ Groningen
Tel: 050-3120991
E-mail: info@vansantendehoog.nl

Makelaardij van Santen de Hoog B.V.
Gedempte Zuiderdiep 42
9711 HJ Groningen
Tel: 050-3120991
E-mail: info@vansantendehoog.nl

Makelaardij van Santen de Hoog B.V.
Gedempte Zuiderdiep 42
9711 HJ Groningen
Tel: 050-3120991
E-mail: info@vansantendehoog.nl

Makelaardij van Santen de Hoog B.V.
Gedempte Zuiderdiep 42
9711 HJ Groningen
Tel: 050-3120991
E-mail: info@vansantendehoog.nl

Makelaardij van Santen de Hoog B.V.
Gedempte Zuiderdiep 42
9711 HJ Groningen
Tel: 050-3120991
E-mail: info@vansantendehoog.nl

Makelaardij van Santen de Hoog B.V.
Gedempte Zuiderdiep 42
9711 HJ Groningen
Tel: 050-3120991
E-mail: info@vansantendehoog.nl

Makelaardij van Santen de Hoog B.V.
Gedempte Zuiderdiep 42
9711 HJ Groningen
Tel: 050-3120991
E-mail: info@vansantendehoog.nl

Makelaardij van Santen de Hoog B.V.
Gedempte Zuiderdiep 42
9711 HJ Groningen
Tel: 050-3120991
E-mail: info@vansantendehoog.nl

Makelaardij van Santen de Hoog B.V.
Gedempte Zuiderdiep 42
9711 HJ Groningen
Tel: 050-3120991
E-mail: info@vansantendehoog.nl

Makelaardij van Santen de Hoog B.V.
Gedempte Zuiderdiep 42
9711 HJ Groningen
Tel: 050-3120991
E-mail: info@vansantendehoog.nl

Makelaardij van Santen de Hoog B.V.
Gedempte Zuiderdiep 42
9711 HJ Groningen
Tel: 050-3120991
E-mail: info@vansantendehoog.nl

Makelaardij van Santen de Hoog B.V.
Gedempte Zuiderdiep 42
9711 HJ Groningen
Tel: 050-3120991
E-mail: info@vansantendehoog.nl

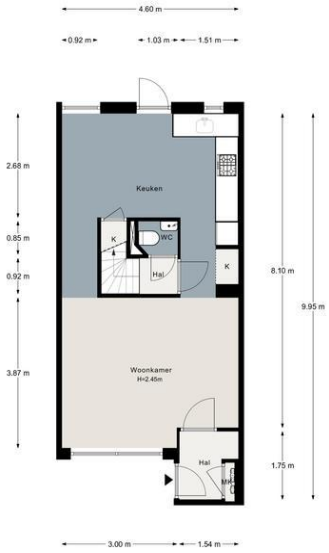

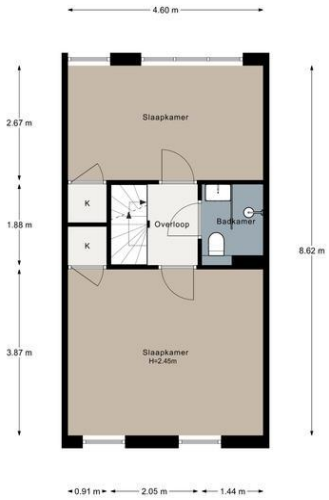

Makelaardij van Santen de Hoog B.V.
Gedempte Zuiderdiep 42
9711 HJ Groningen
Tel: 050-3120991
E-mail: info@vansantendehoog.nl

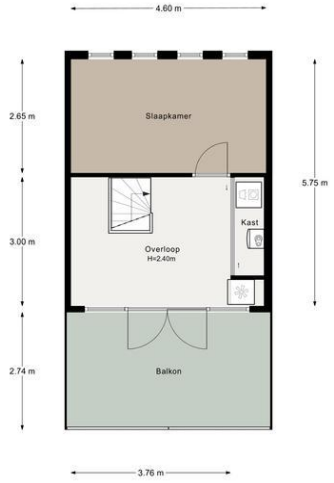

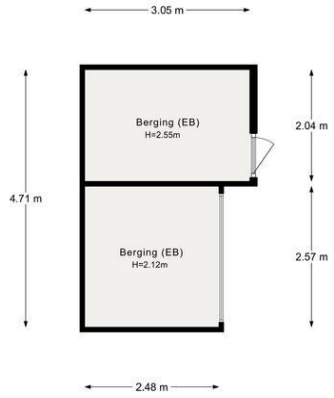

Deze kaart is noordgericht

12345 Perceelnummer

25 Huisnummer

Vastgestelde kadastrale grens

Voorlopige kadastrale grens

Administratieve kadastrale grens

Bebouwing

Schaal 1: 500

Kadastrale gemeente	Groningen
Sectie	AC
Perceel	3587

Voor een eensluidend uittreksel, geleverd op 30 september 2026
De bewaarder van het kadaster en de openbare registers

Aan dit uittreksel kunnen geen betrouwbare maten worden ontleend.
De Dienst voor het kadaster en de openbare registers behoudt zich de intellectuele eigendomsrechten voor, waaronder het auteursrecht en het databankenrecht.

Vragenlijst voor de verkoop van een woning

Nederlandse Coöperatieve vereniging van Makelaars en Taxateurs in onroerende goederen NVM U.A.

Versie 2023

Vragenlijst voor de verkoop van een woning

Indien u dat nodig vindt, kunt u nadere informatie geven aan het einde van deze vragenlijst of bij de tekst. Als u twijfelt over de juiste beantwoording of als u een vraag niet begrijpt, zet dan een vraagteken voor de vraag. Neem vervolgens zo snel mogelijk contact op met uw NVM-makelaar. Indien de vraag niet van toepassing is kunt u deze doorhalen. Een kopie van de vragenlijst over de woning wordt verstrekt aan de koper. Tevens wordt doorgaans een kopie van de vragenlijst als bijlage aan de koopakte gehecht.

Woning

In de vragenlijst wordt de term 'woning' gebruikt. De term woning moet ruim worden uitgelegd. De term 'woning' in de vragenlijst ziet op de gehele onroerende zaak inclusief de aanhorigheden, zoals bijvoorbeeld een garage, berging, loods, tuin e.d.

Doel vragenlijst

De vragenlijst geeft vorm, inhoud en structuur aan de mededelingsplicht van verkoper. De mededelingsplicht strekt niet verder dan dat u als verkoper ten tijde van het sluiten van de overeenkomst aan de koper meedeelt wat u bekend is omtrent de woning. De vragenlijst beoogt geen garanties te geven, maar heeft een informatief karakter.

Doorgaans de meeste vragen uit de vragenlijst kunt u beantwoorden met 'ja', 'nee' of 'niet bekend'. De open vragen zijn voorzien van een tekstveld. Hier kunt u zelf uw antwoord formuleren. Als u geen antwoord kunt geven op de vraag, dan kunt u aangeven dat het antwoord u niet bekend is.

Gegevens over de woning:

Adres te verkopen woning: Granpré Molièreweg 6, 9731 LB Groningen

1. Bijzonderheden

a Zijn er nadat u het perceel in eigendom hebt gekregen nog andere, eventuele aanvullende notariële of onderhandse akten opgesteld met betrekking tot het perceel? ☐ ja ☒ nee

Zo ja, welke? :

b Zijn er mondelinge of schriftelijke afspraken gemaakt over aangrenzende percelen? ☐ niet bekend ☐ ja ☒ nee
(Denk hierbij aan regelingen voor het gebruik van een poort, schuur, garage, tuin, overeenkomsten met meerdere buren, toezeggingen, erfafscheidingen.)

Zo ja, welke zijn dat? :

c Wijken de huidige terreinafscheidingen af van de kadastrale eigendomsgrenzen? ☒ niet bekend ☐ ja ☐ nee
(Denk hierbij ook aan strookjes grond van de gemeente die u in gebruik heeft, of grond van u die gebruikt wordt door de buren.)

Zo ja, waaruit bestaat die afwijking? :

d Is een gedeelte van de woning, schuur, garage of schutting gebouwd op grond van de buren of andersom? ☒ niet bekend ☐ ja ☐ nee

Zo ja, graag nader toelichten: :

e Heeft u grond van derden in gebruik? ☐ niet bekend ☐ ja ☒ nee

Zo ja, welke grond? :

f Rusten er 'bijzondere lasten en beperkingen' op de woning en/of het perceel? ☐ ja ☒ nee
(Bijzondere lasten en beperkingen kunnen privaatrechtelijke beperkingen zijn zoals (lijdende) erfdienstbaarheden (bijvoorbeeld een recht van overpad), kwalitatieve verplichtingen,

Vragenlijst over de woning

kettingbedingen, vruchtgebruik, voorkeursrecht (bijvoorbeeld een eerste recht van koop), opstalrecht, erfpacht, huurkoop. Het kan ook gaan om publiekrechtelijke beperkingen zoals een aanschrijving van de gemeente in het kader van een illegale verbouwing)

Zo ja, welke? :

g Is de Wet voorkeursrecht gemeenten van toepassing? ☐ ja ☒ nee

h Is er een anti-speculatiebeding en/of zelfbewoningsplicht van toepassing op de woning? ☒ ja ☐ nee

Zo ja, hoe lang nog? : 4 jaar na aankoop

i Is er sprake van een beschermd stads- of dorpsgezicht of loopt er een procedure tot aanwijzing daartoe? ☐ ja ☒ nee

Is er sprake van een gemeentelijk-, provinciaal-of rijksmonument of loopt er een procedure tot aanwijzing daartoe? ☐ ja ☒ nee

Is er volgens het bestemmingsplan sprake van een beeldbepalend of karakteristiek object? ☐ ja ☒ nee

j Is er sprake (geweest) van ruilverkaveling? ☐ ja ☒ nee

Zo ja, moet u hiervoor ruilverkavelingsrente betalen? ☐ ja ☐ nee

Zo ja, hoeveel en voor hoe lang? Bedrag: €.....

Duur: :

k Is er sprake van onteigening? ☐ ja ☒ nee

l Is de woning of de grond geheel of gedeeltelijk verhuurd of bij anderen in gebruik? ☐ n.v.t ☐ ja ☒ nee

Zo ja: Is er een huurcontract/ gebruiksovereenkomst? ☐ ja ☐ nee

Indien er geen contract of overeenkomst is, beschrijf hieronder wat (mondeling) met de huurder/ gebruiker is afgesproken: :

Welk gedeelte is verhuurd/ in gebruik gegeven? :

Welke delen vallen onder gezamenlijk gebruik? :

Welke zaken zijn van de huurder en mag hij verwijderen bij ontruiming? :
(Bijvoorbeeld geiser, keuken, lampen.)

Heeft de huurder een waarborgsom gestort? ☐ ja ☐ nee

Zo ja, hoeveel? €.....

Heeft u nog andere afspraken met de huurders gemaakt? ☐ ja ☐ nee

Zo ja, welke? :

m Is er over de woning een geschil/procedures gaande, al dan niet bij de rechter, huurcommissie of een andere instantie? ☐ ja ☒ nee
(bijvoorbeeld onteigening/kwesties met buren, zoals erfdienstbaarheden, recht van overpad, erfafscheidingen e.d.)

Vragenlijst over de woning

Zo ja, welke is/zijn dat? :

n Is er bezwaar gemaakt tegen de waardebeschikking WOZ? ☐ ja ☒ nee

Zo ja, toelichting: :

o Zijn er door de overheid of nutsbedrijven verbeteringen of herstellingen voorgeschreven of aangekondigd die nog niet naar behoren zijn uitgevoerd? ☒ ja ☐ nee

Zo ja, welke? : Zie isolatieplan Nij Begun d.d. 09/07/2026

p Zijn er in het verleden subsidies of premies verstrekt die bij verkoop van de woning voor een deel kunnen worden teruggevorderd? ☐ ja ☒ nee

Zo ja, welke? :

q Is de woning onbewoonbaar verklaard of in het verleden ooit onbewoonbaar verklaard geweest? ☐ ja ☒ nee

Zo ja, waarom? :

r Is er bij verkoop sprake van een omzetbelastingheffing? ☐ ja ☒ nee
(Bijvoorbeeld omdat het een voormalig bedrijfsonroerendgoed is, of een woning met praktijkgedeelte, of omdat u pas ingrijpend verbouwd hebt.)

Zo ja, waarom? :

s Hoe gebruikt u de woning nu? : woning
(Bijvoorbeeld woning, praktijk, winkel, opslag)

Is dat gebruik volgens de gemeente toegestaan? ☒ ja ☐ nee

Zo nee, heeft de gemeente dit strijdige gebruik wel eens bij u aangekaart? ☐ ja ☐ nee

Hoe heeft de gemeente dit strijdige gebruik bij u aangekaart? :

2. Gevels

a Is er sprake (geweest) van vochtdoorslag of aanhoudend vochtige plekken op de gevels? ☐ ja ☒ nee

Zo ja, waar? :

b Zijn er (gerepareerde) scheuren/beschadigingen in/aan de gevels aanwezig? ☒ ja ☐ nee

Zo ja, waar? : Minimale scheur voorzijde bij ventielatierooster. Zie schaderapport bevingsschade.

c Zijn de gevels tijdens de bouw geïsoleerd? ☐ niet bekend ☒ ja ☐ nee

Zo nee, zijn de gevels daarna (deels) geïsoleerd? ☐ niet bekend ☐ ja ☐ nee

Zo ja, wanneer heeft de isolatie van de gevels plaatsgevonden en met welk isolatiemateriaal? :

Heeft u een certificaat of bewijs van het na-isoleren? ☐ ja ☐ nee

Is er sprake van volledige isolatie? ☐ niet bekend ☒ ja ☐ nee

Zo nee, welke delen van de gevels zijn er niet :

geïsoleerd?

d Zijn de gevels ooit gereinigd? ☐ niet bekend ☐ ja ☒ nee

Zo ja, volgens welke methode en wanneer? :

3. Dak(en)

a Hoe oud zijn de daken ongeveer? Platte daken: : 2018 Royal White Reflection 470K24 APP 4mm (gelegd over bestaande dakbedekking)

Overige daken: : Dakbedekking Hal vervangen in 2022
Dakbedekking schuur en garage onbekend

b Heeft u last van daklekkages (gehad)? ☐ ja ☒ nee

Zo ja, waar? :

c Zijn er in het verleden gebreken geconstateerd aan de dakconstructie zoals scheve, doorbuigende, krakende, beschadigde en/of aangetaste dakdelen? ☐ ja ☒ nee

Zo ja, waar? :

d Heeft u het dak al eens (gedeeltelijk) laten vernieuwen c.q. laten repareren? ☒ ja ☐ nee

Zo ja, welk (gedeelte van het) dak en waarom? : Dakbedekking woning 2018 Royal White Reflection 470K24 APP 4mm (gelegd over bestaande dakbedekking); bij plaatsing zonnepanelen Dakbedekking Hal vervangen in 2022, wegens ouderdom.

e Is het dak tijdens de bouw geïsoleerd? Platte daken: ☐ niet bekend ☐ ja ☒ nee

Overige daken: ☐ niet bekend ☐ ja ☒ nee

Zo nee, is het dak daarna geïsoleerd? Platte daken: ☐ niet bekend ☐ ja ☒ nee

Overige daken: ☐ niet bekend ☐ ja ☒ nee

Zo ja, wanneer heeft de isolatie plaatsgevonden en met welk isolatiemateriaal? : nvt

Heeft u een certificaat of bewijs van het na-isoleren? ☐ ja ☒ nee

Is er sprake van volledige isolatie? Platte daken: ☐ niet bekend ☐ ja ☒ nee

Overige daken: ☐ niet bekend ☐ ja ☒ nee

Zo nee, welke delen zijn er niet geïsoleerd? : nvt

f Zijn de regenwaterafvoeren lek of verstopt? ☐ ja ☒ nee

Zo ja, toelichting: :

g Zijn de dakgoten lek of verstopt? ☐ ja ☒ nee

Zo ja, toelichting: :

4. Kozijnen, ramen en deuren

a Van welk materiaal zijn de buitenkozijnen gemaakt? *(bijvoorbeeld hout, kunststof of aluminium of een* : Kozijnen begane grond zijn van hout
Kozijnen eerste verdieping grotendeels kunststof.

andersoortig materiaal) Kozijnen opbouw tweede verdieping kunststof, voorzijde hout.

b Wanneer zijn de buitenkozijnen, ramen en deuren voor het laatst geschilderd? : Zomer 2022

Is dit gebeurd door een erkend schildersbedrijf? ☐ ja ☒ nee

Zo ja, door wie? :

c Functioneren alle scharnieren en sloten? ☒ ja ☐ nee

Zo nee, toelichting: :

d Zijn voor alle afsluitbare deuren, ramen etc. sleutels aanwezig? ☒ ja ☐ nee

Zo nee, voor welke deuren, ramen etc. niet? :

e Is er sprake van isolerende beglazing? ☒ ja ☐ nee

Zo ja, welk type glas? : Gedeeltelijk dubbele beglazing (oorspronkelijke ramen). Ramen bij kunststof kozijnen HR++
(bijvoorbeeld HR, HR+, HR++ of HR+++, zie de glassponning waarin doorgaans staat vermeld welke type glas er is geplaatst)

Is er sprake van isolerende beglazing in de gehele woning? ☒ ja ☐ nee

Zo nee, welke ramen zijn niet geïsoleerd? :

f Is er bij de isolerende beglazing sprake van condensvorming tussen het glas? ☐ ja ☒ nee
(Denk aan lekkende ruiten.)

Zo ja, waar? :

5. Vloeren, plafonds en wanden

a Is er sprake (geweest) van vochtdoorslag of optrekkend vocht op de vloeren, plafonds en/of wanden? ☐ ja ☒ nee

Zo ja, waar? :

b Is er sprake (geweest) van schimmelvorming op de vloeren, plafonds en/of wanden? ☐ ja ☒ nee

Zo ja, waar? :

c Zijn er (gerepareerde) of (verborgen) scheuren en/of beschadigingen in/aan vloeren, plafonds en/of wanden aanwezig? ☒ ja ☐ nee

Zo ja, waar? : Zie schade rapport, enkele kleine scheuren.

d Hebben zich in het verleden problemen voorgedaan met de afwerkingen? ☐ ja ☒ nee
(Bijvoorbeeld loszittend tegelwerk, loslatend behang of spuitwerk, holklinkend of loszittend stucwerk, etc.)

Zo ja, waar? :

e Is er sprake (geweest) van gebreken aan de vloerconstructie, zoals scheve, doorbuigende, krakende, beschadigde en/of aangetaste vloerdelen? ☐ ja ☒ nee

Zo ja, waar? :

Vragenlijst over de woning

f Is er sprake van vloerisolatie? ☐ niet bekend ☒ ja ☐ nee

Zo ja, wanneer heeft de isolatie van de vloer plaatsgevonden en met welk isolatiemateriaal? : Waarschijnlijk tijdens de bouw in 1991 aangebracht, i.v.m. vloerverwarming. Isolatie door schuimblokken tegen de onderkant van de vloer in de kruipruimte.

Heeft u een certificaat of bewijs van het na-isoleren? ☐ ja ☒ nee

Is er sprake van volledige isolatie? ☒ niet bekend ☐ ja ☐ nee

Zo nee, welke delen zijn er niet geïsoleerd? :

6. Fundering, kruipruimte en kelder

a Is er sprake (geweest) van gebreken aan de fundering? ☐ niet bekend ☐ ja ☒ nee

Zo ja, waar? :

b Is de kruipruimte toegankelijk? ☒ ja ☐ nee

Is de kruipruimte droog? ☐ meestal ☒ ja ☐ nee

Zo nee of meestal, toelichting: :

c Is er sprake van vochtdoorslag door de kelderwand? ☐ soms ☐ ja ☒ nee

Zo ja of soms, toelichting: :

d Is de grondwaterstand in de afgelopen jaren waarneembaar gewijzigd of is er sprake van wateroverlast geweest? ☐ ja ☒ nee

Zo ja, heeft dit tot problemen geleid in de vorm van water in de kruipruimte c.q. kelder? ☐ n.v.t ☐ ja ☐ nee

Zo nee, tot wat voor andere problemen heeft dit geleid? :

7. Installaties

a Wat voor warmte-installatie(s) is/zijn er aanwezig in de woning? : CV installatie
(bijvoorbeeld cv-installatie, WTW-systeem, WKO-systeem, (hybride) warmtepomp, airconditioning, zonneboiler, elektrische boiler, pelletkachel dan wel een andere installatie)

Is/zijn de installatie(s) eigendom? ☒ ja ☐ nee

Zo nee, toelichting: :
(bijvoorbeeld de installatie(s) is/ zijn gehuurd of geleased. Tevens huur-/leaseprijs vermelden)

Merk van de installatie(s): : Intergas

Type(nummer) van de installatie(s): : Xtreme 36

Installatiedatum van de installatie(s): : Oktober 2020

Op welke datum is/zijn deze installatie(s) voor het : 27-10-2026

Vragenlijst over de woning

laatst onderhouden?

Is het onderhoud uitgevoerd door een erkend bedrijf? ☒ ja ☐ nee

Zo ja, door wie? : Warmgarant

b Zijn er de afgelopen tijd zaken opgevallen ten aanzien van de installatie(s)? ☐ ja ☒ nee
(bijvoorbeeld de cv-installatie moet meer dan 1 keer per jaar bijgevuld worden of de installatie functioneert niet goed)

Zo ja, wat is u opgevallen? :

c Zijn er radiatoren die niet warm worden? ☐ ja ☒ nee

Zo ja, welke? : Achter de vriezer op de tweede, deze is uitgezet

d Zijn er radiatoren of (water)leidingen die lekken? ☐ ja ☒ nee

Zo ja, waar en welke? :

e Zijn er radiatoren of (water)leidingen die ooit zijn bevroren? ☐ ja ☒ nee

Zo ja, waar? :

f Heeft u vloerverwarming in de woning? ☒ ja ☐ nee

Zo ja, betreft dit elektrische vloerverwarming, vloerverwarming met warm water of anders? ☐ ja ☒ nee
Elektrisch:

warm water: ☒ ja ☐ nee

overig, namelijk : nvt

Waar bevindt zich de elektrische vloerverwarming? :

Waar bevindt zich de vloerverwarming met warm water? : Begane grond

Waar bevindt zich de overige vloerverwarming? : nvt

g Zijn er vertrekken die niet (goed) warm worden? ☐ ja ☒ nee

Zo ja, welke? :

h Heeft de woning zonnepanelen die uw eigendom zijn? ☒ ja ☐ nee

Heeft de woning zonnepanelen die worden gehuurd of geleased? ☐ ja ☒ nee

Kan het huurcontract/ leasecontract worden overgenomen door koper? ☐ niet bekend ☐ ja ☐ nee
Zo ja, dan overnamecontract opvragen.

Hoeveel zonnepanelen zijn er aanwezig? Aantal: 9

Zo ja, blijven de zonnepanelen achter? : ☐ nader overeen te komen ☒ ja ☐ nee

Wat is de capaciteit van één zonnepaneel? : 275WP
(De capaciteit van zonnepanelen wordt uitgedrukt in Wattpiek (Wp). Bijvoorbeeld één zonnepaneel levert 390 Wp.

Vragenlijst over de woning

	Functioneren alle zonnepanelen?		☐ niet bekend ☒ ja ☐ nee
	Wat is het merk/ type van de zonnepanelen?	:	Zonnepaneel JA Solar 275WP Poly 5BB 35MM
	Maakt u gebruik van een app om de opbrengst van de zonnepanelen te bekijken?		☒ ja ☐ nee
	Zo ja, welke?	:	Solplanet
	In welk jaar zijn de zonnepanelen geplaatst en door wie? Jaar:	:	December 2018
	Installateur:	:	Vaatstra Installatietechniek Bedum
	Is de btw over het aankoopbedrag teruggevraagd van de belastingdienst?		☒ ja ☐ nee
	Hoeveel stroom heeft u het afgelopen jaar opgewekt?: Jaar:		Onbekend
	Aantal kWh:	:	Onbekend
	Hoe lang zit er nog fabrieksgarantie op de zonnepanelen?	:	December 2028
	Zijn de zonnepanelen aangeschaft met subsidie?		☒ ja ☐ nee
	Zo ja, moet de subsidie worden terugbetaald?		☐ n.v.t ☐ ja ☒ nee
	Zo ja, welk bedrag moet worden terugbetaald?		€.....
i	In welk jaar zijn voor het laatst de aanwezige schoorsteenkanalen/rookgasafvoeren geveegd/gereinigd?	:	Nvt
j	Wanneer heeft u de aanwezige schoorsteenkanalen voor het laatst gebruikt?	:	Nvt
	Is de trek van aanwezige schoorsteenkanalen goed?		☒ niet bekend ☐ ja ☐ nee
k	Zijn er onderdelen van de elektrische installatie vernieuwd? *(onder de elektrische installatie wordt verstaan alle elektra leidingen/ schakelaars stopcontacten, meterkast e.d.)*		☐ niet bekend ☒ ja ☐ nee
	Zo ja, wanneer en welke onderdelen?	:	Meterkast is vervangen in 2023. Toen is een extra groep voor de inductieplaat is aangelegd.
	Zijn er gebreken aan de elektrische installatie?		☐ ja ☒ nee
	Zo ja, welke?	:	
l	Is er een laadpaal aanwezig voor een elektrische auto?		☐ ja ☒ nee
	Zo ja, waar bevindt deze zich?	:	
	Blijft deze achter?	:	☐ nader overeen te komen ☐ ja ☐ nee
m	Is er mechanische ventilatie of een soortgelijk systeem aanwezig?		☒ ja ☐ nee
	Zo ja, functioneert dit systeem naar behoren?		☒ ja ☐ nee

Zo nee, toelichting: :

Wanneer is dit systeem voor het laatst onderhouden? : Onbekend

Hoe oud is dit systeem ongeveer? : Onbekend

n Is er een domoticasysteem of een soortgelijk systeem aanwezig? ☐ ja ☒ nee
(Een domoticasysteem bedient de verwarming, verlichting, verwarming, audio, ventilatie e.d. automatisch)

Zo ja, functioneert dit systeem naar behoren? ☐ ja ☐ nee

Zo nee, toelichting: :

Hoe oud is dit systeem ongeveer? :

o Zijn er rookmelders op iedere verdieping aanwezig? ☒ ja ☐ nee

Zo ja, hoe oud zijn de rookmelders ongeveer? : +/- 10 jaar

8. Sanitair, riolering en keuken

a Zijn er beschadigingen aan wastafels, douche, bad, toiletten, gootstenen en kranen? ☐ ja ☒ nee

Zo ja, welke? :

b Hoe oud is de badkamer ongeveer? : Badkamer is geplaatst in 2012.

c Lopen de afvoeren van wastafels, douche, bad, toiletten, gootstenen en kranen goed door? ☒ ja ☐ nee

Zo nee, welke niet? :

d Is de woning aangesloten op het gemeentelijke riool? ☒ ja ☐ nee

e Zijn er gebreken (geweest) aan de riolering, zoals breuken, stankoverlast, lekkages, etc.? ☒ ja ☐ nee

Zo ja, welke? : Rioolverstopping in 2015 door wortelgroei van de bomen van de gemeente aan de straatkant. Voor de hal is een ontstoppingsstuk geplaatst, waarna de riolering is gefreesd. Nadien geen problemen meer gehad.

f Is er een andere voorziening, zoals een septictank, beerput of dergelijk aanwezig? ☐ niet bekend ☐ ja ☒ nee

Zo ja, wat is er aanwezig en hoe dient dit te worden onderhouden? :

g Van welk jaar dateert de keukenopstelling ongeveer? : 2007

h Van welk jaar dateert de inbouwapparatuur ongeveer? : Bosch Koelkast 2023
Bosch kookplaat 2023
Siemens vaatwasmachine 2017 (reparatie warmte element 2022)
AEG oven 2023

Functioneert alle inbouwapparatuur? ☒ ja ☐ nee

Zo nee, welk inbouwapparaat functioneert niet? :

i Heeft u een kokend water kraan? ☐ ja ☒ nee
(bijvoorbeeld een Quooker kraan of een soortgelijke kraan)

Zo ja, functioneert deze kraan naar behoren en hoe oud is deze kraan ongeveer? :

9. Diversen

a Wat is het bouwjaar van de woning? : 1991

b Zijn er asbesthoudende materialen in/op de woning/ bijgebouw(en) aanwezig? ☐ niet bekend ☐ ja ☒ nee
(bijvoorbeeld asbest zeil, een asbestplaat die onder en/of achter de CV ketel is geplaatst, asbesthoudend isolatiemateriaal om de verwarmingsbuis, asbesthoudend koord bij oude cv-ketels/gaskachels, asbestgolfplaten e.d.)

Zo ja, welke en waar? :

c Blijft er in de woning zeil achter, al dan niet vastgelijmd, dat is aangeschaft tussen 1955 en 1982? ☐ niet bekend ☐ ja ☒ nee

d Is er sprake van loden leidingen in de woning? ☐ niet bekend ☐ ja ☒ nee

Zo ja, waar? :

e Is er een Japanse duizendknoop aanwezig in de tuin? ☐ niet bekend ☐ ja ☒ nee
(Een Japanse duizendknoop is een exotische plant, welke moeilijk te verwijderen is. De sterke wortelstokken en stengels van de Japanse duizendknoop zijn in staat om schade te veroorzaken aan gebouwen, leidingen en wegen)

f Is er in puin/asbest afval in de grond/tuin aanwezig? ☒ niet bekend ☐ ja ☐ nee

g Heeft u elders lekkages gehad? ☐ niet bekend ☒ ja ☐ nee
(dus los van het dak/ sanitair/ riolering)

h Is de grond verontreinigd? ☐ niet bekend ☐ ja ☒ nee

Zo ja, is er een onderzoeksrapport? ☐ n.v.t ☐ ja ☐ nee

Zo ja, heeft de gemeente/provincie een onderzoeks- of saneringsbevel opgelegd? ☐ n.v.t ☐ ja ☐ nee

i Is er een olietank aanwezig of aanwezig geweest? ☐ niet bekend ☐ ja ☒ nee

Zo ja, is deze gesaneerd/verwijderd? ☐ n.v.t ☐ ja ☐ nee

Als deze is gesaneerd, waar is de olietank op het perceel gesitueerd? :

Is er een Kiwa-certificaat aanwezig? ☐ n.v.t ☐ ja ☒ nee

j Is er sprake van overlast door ongedierte in of (rond)om de woning? ☐ ja ☒ nee
(Denk aan muizen, ratten, kakkerlakken, etc.)

Zo ja, waar? :

k Is de woning aangetast door houtworm, boktor, ander ongedierte of zwam? ☐ niet bekend ☐ ja ☒ nee

Zo ja, waar? :

Zo ja, is deze aantasting al eens behandeld? ☐ n.v.t ☐ ja ☐ nee

Zo ja, wanneer? :

Zo ja, door welk bedrijf? :

l Is er sprake van chlorideschade (betonrot)? ☐ niet bekend ☐ ja ☒ nee
(Betonrot komt vooral voor in kruipruimtes van woningen gebouwd tussen 1965 en 1981 die voorzien zijn van betonnen vloerelementen van het merk Kwaaitaal of Manta. Ook andere beton- elementen - bijvoorbeeld balkons - kunnen aangetast zijn)

Zo ja, waar? :

m Hebben er verbouwingen en/of bijbouwingen plaatsgevonden in en/of om de woning? ☒ ja ☐ nee

Zo ja, welke ver-/bijbouwingen? : Garage aangebouwd aan de schuur.

Zo ja, in welk jaartal? : Onbekend

Zo ja, door welk bedrijf zijn deze uitgevoerd? : Onbekend

n Zijn er verbouwingen of uitbreidingen uitgevoerd zonder omgevingsvergunning (voorheen bouwvergunning)? ☒ niet bekend ☐ ja ☐ nee

Zo ja, welke? :

o Is er sprake van glasvezel internet? ☒ niet bekend ☐ ja ☐ nee

p Bent u in het bezit van een definitief energieprestatiecertificaat/energielabel? ☒ ja ☐ nee

Zo ja, welke label? : A

10. Vaste lasten

a Hoeveel betaalde u voor de laatste aanslag onroerendezaakbelasting? € 617,-

Belastingjaar? : 2025679

b Wat is de WOZ-waarde? € 419.000,-

Peiljaar? : 2025

c Hoeveel betaalde u voor de laatste aanslag waterschapslasten? € 679,-

Belastingjaar? : 2025

d Hoeveel betaalde u voor de laatste aanslag gemeentelijke belastingen? € 580,-
(zoals rioolheffing en afvalstoffenheffing e.d.)

Belastingjaar? : 2025

e Welke voorschotbedragen betaalt u maandelijks aan de nutsbedrijven? Gas: € 80,-

Elektra: € 80,-

Water: € 25,-

Stadsverwarming: € 0,-

Anders: : € 160 voorschot electra en gas per maand

Te weten: € 0,-

Vragenlijst over de woning

Wat is uw jaarverbruik voor gas/ elektriciteit en water? Gas (m³):	491
Elektriciteit hoog (kWh):	1660
Elektriciteit laag (kWh):	1595
Elektriciteit totaal (kWh):	1843 netto verbruik 2025
Water (m3):	94m3 verbruik 2025
Stadsverwarming (GJ):	nvt
Anders:	teruglevering normaal 1.023 teruglevering dal 389
Met hoeveel bewoners bewoonde u de woning? Aantal:	3

f Zijn er lease- en/of huurkoopcontracten? ☐ ja ☒ nee
(Bijvoorbeeld keuken, kozijnen, cv-ketel, etc.)

Zo ja, welke? :

Zijn deze contracten overdraagbaar op de koper? ☐ ja ☐ nee
Let op! Veel lease- en huurkoopcontracten zijn niet langer overdraagbaar op een koper. Neem hiervoor contact op met de betreffende leverancier.

Hoe lang lopen de contracten nog en wat is de eventuele afkoopsom? Afkoopsom: €.....

Duur: :

g Als er sprake is van erfpacht of opstalrecht hoe hoog is dan de canon per jaar? € 0,-

Heeft u alle canons betaald? ☒ n.v.t ☐ ja ☐ nee

Is de canon afgekocht? ☒ n.v.t ☐ ja ☐ nee

Zo ja, tot wanneer? :

h Heeft u alle gemeentelijke belastingen die u verschuldigd bent al betaald? ☐ ja ☒ nee

Zijn er variabele bedragen voor gemeenschappelijke poorten, inritten of terreinen? ☐ ja ☒ nee

Zo ja, hoe hoog en waarvoor? :

i Heeft u, om in de straat te parkeren, een parkeervergunning nodig? ☐ ja ☒ nee

Hoeveel parkeervergunningen kunnen er maximaal worden aangevraagd? :

Wat zijn de kosten voor deze parkeervergunning(en) per jaar? €.....

11. Garanties

a Zijn er lopende onderhoudscontracten en/of garantieregelingen overdraagbaar aan de koper? ☒ ja ☐ nee
(Zoals dakbedekking, cv-installatie, dubbele beglazing, etc.)

Zo ja, welke? : Garantie zonnepanelen en omvormer.

Vragenlijst over de woning

12. Nadere informatie

a Overige zaken
(Overige zaken die de koper naar uw mening moet weten)

: Gemeentebelastingen okt-dec moeten nog worden afgeschreven.
De slaapkamer aan de voorzijde kan eventueel gesplitst worden in twee kamers, zodat er 4 slaapkamers zijn.
Bij hevige regenval loopt water aan de achterkant en via de voorkant in de garage.
Tevens loopt dan water aan achterzijde in de schuur.
Het raam aan de voorzijde is aan de buitenkant (onderzijde) licht beschadigd (waasvorming) door zuur wat bij de bouw is gebruikt.
In 2023 zijn de schutting aan de brandgang en het houtwerk van de schuur vervangen.
Tevens zijn twee binnendeuren (begane grond) en de achterdeur vervangen in 2023.
De opbouw (keralit)is in november 2018 geplaatst.
In december 2021 is de buitenzijde van de hal vervangen door kunststof, tevens is toen een kunststof buitendeur geplaatst.
Kunststof ramen voorzijde en achterzijde 1e verdieping zijn 2017 geplaatst.
In 2023 zijn de schuttingpanelen op het dakterras vervangen door kunststof panelen.
In 2026 hebben we de kitranden van de douchecabine vervangen. Hier lekt af en toe nog wat (minimaal) water onderdoor.

Vragenlijst over de woning

INFORMATIEF KARAKTER VRAGENLIJST

De vragenlijst geeft vorm, inhoud en structuur aan de mededelingsplicht van verkoper. De mededelingsplicht strekt niet verder dan dat verkoper ten tijde van het sluiten van de overeenkomst aan de koper meedeelt wat hem bekend is omtrent de woning. De vragenlijst beoogt geen garanties te geven, maar heeft een informatief karakter.

ONDERTEKENING

Verkoper(s) verklaart/verklaren alle hem/haar bekende feiten te hebben vermeld in dit formulier. Verkoper is zich ervan bewust dat hij/zij bij een niet juiste en/of volledige vermelding van feiten het risico loopt om aansprakelijk gesteld te worden door de koper. Verkoper verklaart de woning tot de eigendomsoverdracht op een manier te zullen bewonen en onderhouden welke in het maatschappelijk verkeer als gebruikelijk wordt beschouwd.

Ondergetekende(n) verkla(a)r(t)(en) voorgaande vragen volledig en naar waarheid te hebben ingevuld:

Naam:	Naam:
Plaats:	Plaats:
Datum:	Datum:
Handtekening:	Handtekening:

Gegevens NVM-makelaar

Kantoornaam:	Makelaardij van Santen de Hoog B.V.
Adresgegevens:	Gedempte Zuiderdiep 42, 9711 HJ Groningen
Telefoonnummer:	050-3120991
E-mailadres:	info@vansantendehoog.nl

Lijst van zaken

Persoonlijke gegevens

Adres te verkopen woning:	Granpré Molièreweg 6, 9731 LB Groningen
Datum:	07-10-2026

Voor de onderstaande zaken -ongeacht of ze roerend dan wel onroerend zijn- geldt dat ze soms wel en soms niet in de woning achterblijven. De lijst is bedoeld om duidelijkheid te scheppen om discussies achteraf te voorkomen.

	Blijft achter	Gaat mee	Kan worden overgenomen	N.v.t.
Woning				
Interieur				
Verlichting, te weten:				
– Inbouwspots/dimmers	☒	☐	☐	☐
– Opbouwspots/armaturen/lampen/dimmers	☒	☐	☐	☐
– Losse (hang)lampen	☐	☒	☐	☐
– Plafondlampen slaapkamer achter en overloop eerste verdieping	☐	☒	☐	☐
– Complete verlichting in badkamer	☒	☐	☐	☐
(Losse) kasten, legplanken, te weten:				
– Legplanken gehele woning	☒	☐	☐	☐
– Losse kasten	☐	☐	☐	☒
Raamdecoratie/zonwering binnen, te weten:				
– Gordijnrails	☒	☐	☐	☐
– Gordijnen	☐	☐	☒	☐
– Overgordijnen	☐	☐	☒	☐
– Vitrages	☐	☐	☒	☐
– Rolgordijnen	☐	☐	☐	☒
– Lamellen	☐	☐	☐	☒
– Jaloezieën	☒	☐	☐	☐
– (Losse) horren/rolhorren	☐	☐	☒	☐
– Silhouette begane grond (warmtewerend)	☐	☐	☒	☐
– Plisse (begane grond en tweede verdieping)	☐	☐	☒	☐
Vloerdecoratie, te weten:				
– Vloerbedekking	☐	☐	☐	☒
– Parketvloer	☐	☐	☐	☒
– Houten vloer(delen)	☐	☐	☐	☒
– Laminaat	☒	☐	☐	☐
– Plavuizen	☐	☐	☐	☒
– PVC visgraatvloer	☒	☐	☐	☐
–	☐	☐	☐	☒
(Voorzet) openhaard met toebehoren	☐	☐	☐	☒
Allesbrander	☐	☐	☐	☒
Houtkachel	☐	☐	☐	☒
(Gas)kachels	☐	☐	☐	☒

Lijst van zaken

	Blijft achter	Gaat mee	Kan worden overgenomen	N.v.t.
Designradiator(en)	☒	☐	☐	☐
Radiatorafwerking	☐	☐	☐	☒
Overige, te weten:				
– Spiegelwanden	☐	☐	☐	☒
– Schilderij ophangsysteem	☐	☒	☐	☐
– Spiegel in hal	☒	☐	☐	☐
–	☐	☐	☐	☒
–	☐	☐	☐	☒
–	☐	☐	☐	☒

Keuken

Keukenblok (met bovenkasten)	☒	☐	☐	☐
Keuken (inbouw)apparatuur, te weten:				
– Kookplaat	☒	☐	☐	☐
– (Gas) fornuis	☐	☐	☐	☒
– Afzuigkap	☒	☐	☐	☐
– Magnetron	☐	☐	☐	☒
– Oven	☒	☐	☐	☐
– Combi-oven/combimagnetron	☐	☐	☐	☒
– Koelkast	☒	☐	☐	☐
– Vriezer	☐	☒	☐	☐
– Koel-vriescombinatie	☐	☐	☐	☒
– Vaatwasser	☒	☐	☐	☐
– Quooker	☐	☐	☐	☒
– Koffiezetapparaat	☐	☒	☐	☐
–	☐	☐	☐	☒
–	☐	☐	☐	☒
Keukenaccessoires, te weten:				
–	☐	☐	☐	☒
–	☐	☐	☐	☒
–	☐	☐	☐	☒
–	☐	☐	☐	☒
–	☐	☐	☐	☒
–	☐	☐	☐	☒
–	☐	☐	☐	☒
–	☐	☐	☐	☒

Sanitair/sauna

Toilet met de volgende toebehoren:				
– Toilet	☒	☐	☐	☐
– Toiletrolhouder	☒	☐	☐	☐
– Toiletborstel(houder)	☒	☐	☐	☐
– Fontein	☒	☐	☐	☐

Lijst van zaken

	Blijft achter	Gaat mee	Kan worden overgenomen	N.v.t.
–	☐	☐	☐	☒
–	☐	☐	☐	☒
Badkamer met de volgende toebehoren:				
– Ligbad	☐	☐	☐	☒
– Jacuzzi/whirlpool	☐	☐	☐	☒
– Douche (cabine/scherm)	☒	☐	☐	☐
– Stoomdouche (cabine)	☐	☐	☐	☒
– Wastafel	☒	☐	☐	☐
– Wastafelmeubel	☒	☐	☐	☐
– Planchet	☒	☐	☐	☐
– Toiletkast	☒	☐	☐	☐
– Toilet	☒	☐	☐	☐
– Toiletrolhouder	☒	☐	☐	☐
– Toiletborstel(houder)	☒	☐	☐	☐
–	☐	☐	☐	☒
–	☐	☐	☐	☒
Sauna met toebehoren	☐	☐	☐	☒
	☐	☐	☐	☒

Exterieur/Installaties/Veiligheid/Energiebesparing

Schotel/antenne	☐	☐	☐	☒
Brievenbus	☐	☐	☐	☒
Kluis	☐	☐	☐	☒
(Voordeur)bel	☒	☐	☐	☐
Alarminstallatie	☐	☐	☐	☒
(Veiligheids)sloten en overige inbraakpreventie	☐	☐	☐	☒
Rookmelders	☒	☐	☐	☐
(Klok)thermostaat	☒	☐	☐	☐
Airconditioning	☐	☐	☐	☒
Warmwatervoorziening, te weten:				
– CV-installatie	☒	☐	☐	☐
– Boiler	☐	☐	☐	☒
– Geiser	☐	☐	☐	☒
–	☐	☐	☐	☒
–	☐	☐	☐	☒
–	☐	☐	☐	☒
Screens	☐	☐	☒	☐
Rolluiken	☐	☐	☐	☒
Zonwering buiten	☒	☐	☐	☐
–	☐	☐	☐	☒
–	☐	☐	☐	☒
–	☐	☐	☐	☒

Lijst van zaken

	Blijft achter	Gaat mee	Kan worden overgenomen	N.v.t.
Isolatievoorzieningen (voorzetramen/radiatorfolie etc.), te weten:				
– Radiatorfolie	☒	☐	☐	☐
–	☐	☐	☐	☒
Telefoonaansluiting/internetaansluiting	☒	☐	☐	☐
Veiligheidsschakelaar wasautomaat	☐	☐	☐	☒
Waterslot wasautomaat	☐	☒	☐	☐
Zonnepanelen	☒	☐	☐	☐
Oplaadpunt elektrische auto	☐	☐	☐	☒
	☐	☐	☐	☒
	☐	☐	☐	☒
Tuin				
Inrichting				
Tuinaanleg/bestrating	☒	☐	☐	☐
Beplanting	☒	☐	☐	☐
Losse plantenbakken (tuin en dakterras)	☐	☒	☐	☐
Verlichting/installaties				
Buitenverlichting	☒	☐	☐	☐
Tijd- of schemerschakelaar/bewegingsmelder	☐	☐	☐	☒
	☐	☐	☐	☒
Bebouwing				
Tuinhuis/buitenberging	☒	☐	☐	☐
Kasten/werkbank in tuinhuis/berging	☒	☐	☐	☐
(Broei)kas	☐	☐	☐	☒
Stellingkasten (garage)	☐	☒	☐	☐
Koelkast (schuur)	☐	☒	☐	☐
Overig				
Overige tuin, te weten:				
– (Sier)hek	☐	☐	☐	☒
– Vlaggenmast(houder)	☐	☐	☐	☒
–	☐	☐	☐	☒
–	☐	☐	☐	☒

Lijst van zaken

Overig

Zijn er zaken die geen eigendom zijn van verkoper omdat er sprake is van een leasecontract of huurcontract. Zo ja, neemt verkoper de zaak mee of wordt het betreffende contract overgenomen?	Ja	Nee	Gaat mee	Moet worden overgenomen
CV	☐	☒	☐	☐
Boiler	☐	☒	☐	☐
Zonnepanelen	☐	☒	☐	☐
-	☐	☒	☐	☐
-	☐	☒	☐	☐
-	☐	☒	☐	☐
-	☐	☒	☐	☐
Bijlage(n) over te nemen contracten:				
–				
–				

Voor akkoord,

De opdrachtgever/verkoper,
(en echtgeno(o)t(e)/partner)

plaats en datum:

Koper,
(en echtgeno(o)t(e)/partner)

plaats en datum:

Registratienummer	Datum registratie	Geldig tot
721809078	30-09-2026	25-09-2036

Deze woning heeft energielabel A

(energie uit fossiele brandstoffen) **118,65 kWh/m²**

G	F	E	D	C	B	A ++++
	380	335	290	250	190	160

Isolatie van uw woning

Gevels	+/-
Daken	+/-
Vloeren	+/-
Ramen	+
Buitendeuren	+/-
Gevelpanelen	Niet van toepassing

Installaties in uw woning

Verwarming	HR-107 ketel
Warm water	Combitoestel
Zonneboiler	Geen zonneboiler
Ventilatie	Natuurlijke toevoer met mechanische afzuiging
Koeling	Geen koeling
Zonnepanelen	2.475 Wp
Batterijopslag	Geen batterijopslag

Verbetermogelijkheden over isolatie en installaties vindt u op pagina 3.

Warmteverlies

Uw woning
90,36 kWh/m²

veel warmte verlies — weinig warmte verlies

63
doel:
Standaard voor woningisolatie

CO_2-uitstoot [kg CO_2 eq/m²]	26,35
Aandeel hernieuwbare energie [%]	19,1
Kans op hoge binnentemperaturen in de zomer	groot

Toelichting op alle indicatoren vindt u op pagina 2.

Over deze woning

Adres
Granpré Molièreweg 6
9731LB Groningen

Bouwjaar
1991

Woningtype
Tussenwoning

Gebruiksoppervlakte
108 m²

Energieadviseur
R.B.V. van Ommen Kloeke

Uitleg energielabel en indicatoren

Doel van het energielabel

Het energielabel laat zien hoe zuinig uw woning met energie omgaat. U kunt het gebruiken om uw woning te verbeteren en voor te bereiden op de toekomst.

- Hoe groener het label, hoe zuiniger uw woning.
- In 2050 willen we in Nederland en Europa dat woningen geen aardgas of andere fossiele energie meer gebruiken.
- Als u nog aardgas gebruikt voor verwarming, is het goed om u alvast voor te bereiden.
- Dit energielabel laat zien welke mogelijkheden er zijn om uw woning te verbeteren.

Hoe wordt het energielabel bepaald?
Het energielabel wordt bepaald door een energieadviseur. Die verzamelt technische informatie over uw woning, zoals de isolatie en het type verwarmings- en ventilatiesysteem. Daarna bepaalt een computerprogramma het energielabel. Hierbij wordt uitgegaan van een gemiddeld aantal bewoners en het gemiddelde Nederlandse klimaat. Let op: het energielabel gaat alleen over uw woning zelf. Het geeft geen informatie over het energieverbruik van apparaten, zoals de tv, wasmachine en koelkast, of over hoe zuinig u zelf leeft. Daarom is het energiegebruik op het energielabel niet hetzelfde als op uw energierekening.

Dit zijn de resultaten van uw woning	Toelichting
A **118,65** kWh/m²	**Energie uit fossiele brandstoffen** Hoe minder energie uit fossiele brandstoffen (zoals olie en aardgas) uw woning gebruikt, hoe beter het energielabel is. Het energielabel loopt van G (heel onzuinig) tot A++++ (heel zuinig). Hoeveel fossiele energie uw woning jaarlijks gebruikt, hangt af van de isolatie en de installaties voor verwarming, koeling, warm water en ventilatie. Als u hernieuwbare energie gebruikt, heeft u minder fossiele energie nodig. Hernieuwbare energie kunt u opwekken met zonnepanelen, een zonneboiler of een warmtepomp.
Wel lokale uitstoot	**Lokale uitstoot door fossiele brandstoffen** Om in 2050 geen fossiele brandstoffen meer te gebruiken, willen we in Nederland stoppen met het gebruik van aardgas en olie in woningen. Voor het energielabel kijken we alleen naar verwarming en warm water. Een sfeerhaard en gasfornuis worden niet meegenomen in de berekening.
90,36 kWh/m² Voldoet aan de Standaard voor woningisolatie? ○ ja ◉ nee	**Warmteverlies** Het warmteverlies geeft aan hoeveel warmte uw woning verliest in de winter. Hoe lager het getal, hoe beter. Een goed geïsoleerde woning verliest weinig warmte, vooral als kieren en naden dicht zijn en er een zuinig ventilatiesysteem is. Het warmteverlies van uw woning is jaarlijks 90,36 kWh per m². Met een warmteverlies van maximaal 63 kWh per m² voldoet uw woning aan de Standaard voor woningisolatie. De Standaard voor woning-isolatie geeft aan wanneer uw woning goed genoeg geïsoleerd is om over te stappen naar een duurzaam verwarmingssysteem van ongeveer 50 graden, zoals een warmtepomp.
26,35 kg CO_2 eq/m²	**CO_2-uitstoot** Bij het gebruik van fossiele energie komt CO_2 vrij. Minder CO_2-uitstoot is belangrijk om de klimaatverandering tegen te gaan.
19,1 %	**Aandeel hernieuwbare energie** Hernieuwbare energie (of duurzame energie) komt van de zon, biomassa, buitenlucht en uit de bodem. Zonnepanelen, zonneboilers, warmtepompen en biomassaketels vergroten het aandeel hernieuwbare energie. Hoe meer hernieuwbare energie uw woning gebruikt, hoe minder fossiele energie nodig is.
Kans op hoge binnentemperaturen ○ klein ◉ groot	**Kans op hoge binnentemperaturen** Door klimaatverandering worden de zomers in Nederland steeds warmer. U kunt uw woning koeler houden met maatregelen zoals buitenzonwering, zonwerend glas en dakisolatie. Daardoor heeft u minder vaak een airco of andere koeling nodig om de temperatuur binnen prettig te houden. Bij de berekening van de kans op hoge binnen-temperaturen is geen rekening gehouden met schaduw van bijvoorbeeld bomen of gebouwen naast de woning.

Mogelijkheden om energie te besparen

Hieronder ziet u of er mogelijkheden zijn om uw woning energiezuiniger te maken. Als u deze verbeteringen uitvoert, kunt u besparen op uw energierekening en uw wooncomfort vergroten. De genoemde verbeterpunten zijn automatisch bepaald en geven een eerste indruk van wat mogelijk is. Voor monumenten kunnen andere verbetermogelijkheden gelden, want wat u kunt doen, hangt af van uw woning en uw persoonlijke situatie.

Een energieadviseur, installateur of aannemer kan u hierbij helpen en uitleg geven over kosten, technische mogelijkheden, comfort, binnenklimaat en gezondheid. Over het algemeen is het verstandig om eerst te isoleren, daarna de installatie zuiniger te maken en vervolgens te investeren in duurzame energie (zoals bijvoorbeeld zonnepanelen).

Wilt u verder aan de slag? Neem dan contact op met uw energieadviseur of installateur, of klik op de link op pagina 5 voor een persoonlijk verbeterplan. Daar vindt u ook handige links naar websites met extra informatie en tips die u verder kunnen helpen.

	Uw situatie	Verbetermogelijkheden
	De buitendeuren of een deel daarvan zijn nog niet geïsoleerd.	Pas een geïsoleerde buitendeur toe.
	De verwarmingsinstallatie is niet energiezuinig.	Pas een energiezuinig en aardgasvrij verwarmingssysteem toe, zoals een warmtepomp of een warmtenet.
	Er is geen douche-wtw (douche-warmte-terug-wininstallatie) aanwezig.	Plaats een douche-wtw om de warmte van wegstromend douchewater opnieuw te gebruiken.
	Er is geen zonneboiler aanwezig.	Plaats een zonneboiler om warmte van de zon te gebruiken voor het (voor)verwarmen van warm water.
	Het ventilatiesysteem is niet energiezuinig.	Pas een energiezuinig ventilatiesysteem toe met CO_2-regeling of warmteterugwinning.

Aandachtspunten bij de verbetermogelijkheden

Let op deze extra punten als u uw woning energiezuiniger en comfortabeler wilt maken.

Na-isoleren

Waarschijnlijk wordt uw woning maar één keer na-geïsoleerd. Het is daarom slim om meteen goed te isoleren. Als u isoleert richting het niveau van de streefwaarden, hoeft u later niet nog een keer te isoleren. En zorgt u ervoor dat u de juiste stappen zet om in de toekomst klaar te zijn voor lage temperatuur verwarming.

Als u wilt voldoen aan de Standaard voor woningisolatie is het niet nodig om voor alle bouwdelen van de woning de streefwaarde te halen.

Kierdichting

Wilt u overstappen op duurzame verwarming, zoals een warmtepomp? Dan moet uw woning goed geïsoleerd én luchtdicht zijn. Lucht ontsnapt vaak via kieren en naden, bijvoorbeeld bij ramen, gevels en het dak. Daardoor gaat warmte verloren. Bij het isoleren van vloeren, gevels, daken, ramen, deuren en panelen is het belangrijk dat alles goed op elkaar aansluit. Zo voorkomt u warmteverlies en koude tocht. Door tocht zetten mensen de verwarming hoger en dat kost extra energie.

Ventilatie

Als u kieren en naden dicht maakt, komt er geen lucht meer van buiten naar binnen. Dat voorkomt tocht. Maar uw woning heeft wel frisse lucht nodig. Goede ventilatie is belangrijk voor uw gezondheid en voorkomt vochtproblemen. Als u uw woning isoleert en kieren en naden dicht, zorg dan ook voor genoeg ventilatie. Denk bijvoorbeeld aan roosters die reageren op de winddruk, of een ventilatie-unit die warmte terugwint. Vraag een energieadviseur om advies.

Monument

Woont u in een monument? Dan zijn misschien niet alle verbetermogelijkheden voor uw woning mogelijk of is een specifieke aanpak nodig. Kijk voor meer informatie op: www.cultureelerfgoed.nl/duurzaam

Klimaatverandering

Door klimaatverandering worden de zomers in Nederland warmer. Daarom is het goed om buitenzonwering (zoals zonneschermen, screens, rolluiken) of zonwerend glas te gebruiken. Gebruik zo min mogelijk koelsystemen zoals airco's, want die gebruiken veel energie. Aanpassen aan het veranderende klimaat helpt u bij de voorbereiding op hitte, droogte en veel regen. Een groene tuin koelt de omgeving en voorkomt wateroverlast.

Onderhoud en gebruik van installaties

U kunt veel energie besparen door uw woning en de installaties voor verwarming en ventilatie goed in te regelen, te gebruiken en te onderhouden. Dit zorgt voor minder energiegebruik en voor een gezonder en comfortabeler binnenklimaat.

Vervangen van installaties

De meeste installaties, zoals cv-ketels, zonnepanelen en ventilatiesystemen, gaan 15 tot 20 jaar mee. Het is slim om op tijd na te denken over vervanging. Laat u daarom een paar jaar van tevoren goed informeren over duurzame en energiezuinige alternatieven.

Lage temperatuur verwarming

De meeste huizen in Nederland hebben een cv-ketel. Die verwarmt water tot 70 à 80 graden Celsius voor de radiatoren. In goed geïsoleerde woningen is zo'n hoge temperatuur vaak niet nodig. Een warmtepomp kan die woningen ook verwarmen met water van 30 tot 55 graden Celsius. Dit soort verwarming noemen we lage temperatuur verwarming (LT) of duurzame verwarming.
Het is dan belangrijk dat de radiatoren of vloerverwarming genoeg warmte af kunnen geven bij die lagere temperatuur. Vloer- en wandverwarming zijn hier heel geschikt voor. Ook bestaande radiatoren kunnen geschikt zijn voor verwarmen met lage temperaturen. Als dit niet zo is, moeten ze worden aangepast.

Wilt u uw woning verbeteren? Doe de Verbetercheck.

Doe de Verbetercheck en bekijk uw verbeterplan op verbeterjehuis.nl

1. Scan de QR-code. U komt direct bij uw woning uit in de Verbetercheck van MilieuCentraal.
2. Vul het aantal bewoners, uw energiegebruik en de technische woningkenmerken van het energielabel in.
3. Maak uw eigen verbeterplan en krijg informatie over investeringskosten, subsidies en energiekosten.
4. Kies welke verbetermaatregelen bij u passen en ga aan de slag!

Uw voordeel: uw woning wordt energiezuiniger en comfortabeler en uw energierekening gaat omlaag.

Let op! De Verbetercheck werkt niet voor appartementen.

Maak uw persoonlijke verbeterplan en ga aan de slag.

Wat is er nog meer mogelijk?

Praktische hulp van het Energieloket in uw gemeente

Op Verbeterjehuis.nl vindt u de gegevens van het Energieloket van uw gemeente. Dit loket helpt u met het besparen van energie. Het loket adviseert welke maatregelen goed passen bij uw woning, bijvoorbeeld isolatie, zonnepanelen of een warmtepomp. U kunt hulp krijgen van begin tot eind. Bijvoorbeeld bij het aanvragen van offertes of het vinden van een vakman. Ook kan het Energieloket helpen bij het aanvragen van subsidies en leningen.

Kijk voor meer informatie op: **www.energiehulpvinden.nl**

Subsidies en leningen

Wilt u uw woning duurzamer maken? Dan kunt u gebruikmaken van subsidies en leningen van de overheid, uw gemeente of andere organisaties. Kijk welke mogelijkheden er zijn en waar u deze kunt aanvragen.

Kijk voor meer informatie op: **www.energiesubsidiewijzer.nl**

Energielabel en een koopwoning?

Het energielabel laat zien hoe energiezuinig uw woning is. U ziet ook welke verbeteringen mogelijk zijn. Houd hier rekening mee als u een woning koopt of een hypotheek afsluit. Voor energiebesparende maatregelen kunt u extra geld lenen via uw hypotheek.

Energielabel en een huurwoning?

Huurt u een woning? Dan krijgt u een energielabel van de verhuurder. Een energiezuinige woning krijgt meer huurpunten. De verhuurder mag dan een hogere huur vragen, binnen de geldende regels.

Energielabel en lid van een Vereniging van Eigenaren (VvE)?

Heeft u een koopappartement met een VvE? Dan krijgt elk appartement een eigen energielabel. De eigenaren beslissen samen over de verbetermaatregelen.

Kijk voor meer informatie over deze onderwerpen op:
www.energielabel.nl/woningen

Deze informatie is extra. De energieadviseur heeft deze gegevens gebruikt om uw energielabel te berekenen.

Gevels, daken en vloeren

Hieronder ziet u de oppervlakten met de isolatiewaarden (R_c-waarden) van de gevels, daken en vloeren van uw woning. Hoe hoger de R_c-waarde, hoe beter de isolatie. Goede isolatie houdt de warmte beter binnen in koude maanden. Hoe groter een gevel, vloer of dak is, hoe meer invloed de isolatie heeft op het energiegebruik van uw woning.

Met goede isolatie verliest uw woning minder warmte. Zo bespaart u op uw energiekosten en vermindert u de CO_2-uitstoot. Ook zorgt goede isolatie voor meer comfort. Uw woning blijft dan gelijkmatiger warm, omdat geïsoleerde gevels, daken en vloeren minder kou afgeven.

Gevels, daken en vloeren die niet of slecht geïsoleerd zijn in uw woning zijn rood gemarkeerd. Als u gaat na-isoleren, doe het dan meteen goed en isoleer richting de streefwaarde. Dan bent u in één keer klaar voor de toekomst.

Oriëntatie	Oppervlakte [m²]	R_c-waarde [m²K/W]
Gevels		
Noord	3,6	2,00
Oost	20,0	2,00
Zuid	8,9	2,00
West	27,6	2,00
Daken		
Horizontaal	43,5	2,00
Vloeren		
-	43,5	2,37

Toelichting

- Een ander woord voor gevels is buitenmuren.
- Daken kunnen plat of schuin zijn. Ook de bovenkant van een dakkapel hoort bij het dak.
- Met vloeren bedoelen we vloeren die grenzen aan de grond of de buitenlucht. Dit zijn bijvoorbeeld de begane grondvloeren, met of zonder kruipruimte, maar ook vloeren boven een doorgang.
- De streefwaarde voor gevels is een R_c-waarde van 6 m²K/W. Voor daken is dat 8 m²K/W en voor vloeren 3,5 m²K/W.
- Woningen die gebouwd zijn na 1992 zijn vaak al goed geïsoleerd. Na-isoleren tot de streefwaarde is dan niet meer nodig.
- De symbolen -, +/-, +, ++ op pagina 1 laten zien hoe goed elk deel van uw woning gemiddeld is geïsoleerd. Een - betekent: ongeïsoleerd en ++ betekent: isolatie zoals bij een nieuwbouwwoning. Als u uw woning later heeft geïsoleerd (nageïsoleerd), dan haalt u misschien niet het niveau van nieuwbouw. In dat geval is bijvoorbeeld +/- het hoogste wat u kunt bereiken.

Deze informatie is extra. De energieadviseur heeft deze gegevens gebruikt om uw energielabel te berekenen.

Ramen, buitendeuren en gevelpanelen

Hieronder ziet u de oppervlakten en isolatiewaarden (U-waarden) van de ramen, buitendeuren en gevelpanelen van uw woning. Hoe lager de U-waarde, hoe beter de isolatie. HR++ glas en triple-glas, geïsoleerde deuren en gevelpanelen houden de warmte beter binnen. Hoe groter de oppervlakte, hoe meer invloed de isolatiewaarde heeft op het energiegebruik van uw woning.

Met goede isolatie verliest uw woning minder warmte. Zo bespaart u op energiekosten en vermindert u de CO_2-uitstoot. Goede isolatie zorgt ook voor meer comfort in uw woning.

Ramen, buitendeuren en gevelpanelen die niet of slecht geïsoleerd zijn, zijn rood gemarkeerd. Vervangt u uw ramen, buitendeuren of gevelpanelen? Kies dan meteen voor een oplossing die richting de streefwaarde gaat. Zo bent u in één keer klaar voor de toekomst.

Oriëntatie	Oppervlakte [m²]	U-waarde [W/m²K]
Ramen		
Oost	6,9	2,90
Oost	4,6	2,90
Oost	3,5	1,80
Oost	1,0	2,90
Zuid	0,3	1,80
West	2,6	2,90
West	2,4	2,90
West	1,4	2,30
West	1,4	1,80
West	1,4	1,80
Buitendeuren		
Oost	1,3	3,40
Zuid	1,7	2,00
West	0,6	3,40

Toelichting

- Ramen zijn alle ramen aan de buitenkant van uw woning. Ook een buitendeur met veel glas, zoals een balkondeur of keukendeur, telt als een raam.
- Een buitendeur met weinig glas, zoals veel voordeuren, telt als buitendeur.
- Gevelpanelen zijn dichte, niet-doorzichtige delen in een kozijn. Ze zitten bijvoorbeeld onder ramen. Gevelpanelen worden ook vulpanelen genoemd.
- Om te bepalen hoe goed ramen, deuren en gevelpanelen geïsoleerd zijn, kijkt de energieadviseur naar het glas, de deur of het paneel in combinatie met het kozijn. De U-waarde is daarom vaak hoger dan de U-waarde van alleen het glas.
- De streefwaarde voor ramen (inclusief kozijnen) is een U-waarde van 1,0 W/m²K. Voor panelen en buitendeuren is dat 1,4 W/m²K.
- De symbolen -, +/-, +, ++ op pagina 1 laten zien hoe goed elk deel van uw woning gemiddeld is geïsoleerd. Een - betekent: enkel glas of een niet geïsoleerde deur en ++ betekent: ramen zoals bij een nieuwbouwwoning en geïsoleerde deuren en gevelpanelen. Als u uw woning later heeft geïsoleerd (nageïsoleerd), dan haalt u misschien niet het niveau van nieuwbouw. In dat geval is bijvoorbeeld +/- het hoogste wat u kunt bereiken.

Deze informatie is extra. De energieadviseur heeft deze gegevens gebruikt om uw energielabel te berekenen.

Verwarming

In de tabel hieronder ziet u welke installaties voor verwarming in uw woning aanwezig zijn. Ook staat erbij welk deel van de woning ze verwarmen. In de meeste woningen is er één verwarmingstoestel. Soms zijn het er meer.

Veel woningen hebben radiatoren die werken met hoge temperaturen (70 tot 80 graden Celsius). Met een systeem dat op lagere temperaturen werkt (LT-systeem) kunt u energie besparen. Ook is het dan makkelijker om over te stappen op duurzame verwarming, zoals een warmtepomp. Zodat u klaar bent voor de toekomst. In de tabel staat of uw woning al een LT-systeem heeft.

Systeem	Verwarmingstoestellen	Aangesloten opp. [m²]	LT-systeem
1	HR-107 ketel	107,9	Onbekend

Warm water

In de tabel hieronder ziet u welke installaties voor warm water in uw woning aanwezig zijn. In de meeste woningen is er één warmwatertoestel. Soms zijn er verschillende toestellen die warm water maken.

Met een douche-wtw gebruikt u de warmte van het gebruikte douchewater om het koude water alvast een beetje op te warmen. Dit voorverwarmde water gaat naar de douchekraan of naar het warmwatertoestel. In de afvoerpijp, douchebak of vloer zit een warmtewisselaar die de warmte terugwint. Zo bespaart u energie.

Systeem	Warmwatertoestellen
1	Combitoestel

Douche-wtw
Niet aanwezig

Zonneboiler

Als u een zonneboiler heeft, ziet u hieronder hoe groot het collectoroppervlak van uw zonneboiler is. Hoe groter de collector, hoe meer zonnewarmte deze opvangt. Ook de oriëntatie (richting) van de zonnecollector is belangrijk. Een collector die op het zuiden staat, vangt de meeste zonnewarmte op. Met een zonneboiler warmt u het water op met hernieuwbare energie.

Systeem	Oriëntatie	Oppervlakte [m²]
1	Geen zonneboiler	n.v.t.

Ventilatie

Ventilatie zorgt voor frisse lucht in uw woning en is goed voor de gezondheid. In de tabel hieronder staat welk ventilatiesysteem in uw woning is geïnstalleerd. In oudere woningen is er vaak geen mechanisch ventilatiesysteem. Daar komt de frisse lucht binnen via roosters boven het raam of door ramen open te zetten.

Bij woningen die na 1975 zijn gebouwd, zorgt een ventilator meestal voor frisse lucht. Dit kan een energiezuinige gelijkstroomventilator zijn of een minder zuinige wisselstroomventilator. In de tabel staat ook of de warmte uit de ventilatielucht opnieuw wordt gebruikt in uw woning (warmteterugwinning).

Systeem	Ventilatiesysteem	Warmteterugwinning	Gelijkstroomventilator	Aangesloten opp. [m²]
1	Natuurlijke toevoer met mechanische afzuiging	n.v.t.	Ja	107,9

Deze informatie is extra. De energieadviseur heeft deze gegevens gebruikt om uw energielabel te berekenen.

Koeling

Heeft uw woning een mechanisch koelsysteem (zoals een vaste airco)? Dan staat dat in de tabel hieronder. Een losse airco staat er niet in. Koelsystemen gebruiken energie. In plaats van een koelsysteem kunt u beter buitenzonwering toepassen, zoals zonneschermen, screens en rolluiken. Ook een dakoverstek of zonwerend glas helpt. Daarmee houdt u de zon buiten en blijft uw woning in de zomer koeler.

Systeem	Koeltoestellen	Aangesloten opp. [m²]
1	Geen koeling	n.v.t.

Zonnepanelen en batterijopslag

Als u zonnepanelen heeft, ziet u hieronder hoe groot het zonnepanelensysteem van uw woning is. Dit staat aangegeven in oppervlakte en het totale wattpiekvermogen. Hoe groter het systeem, hoe meer elektriciteit het kan maken. De oriëntatie (richting) van de panelen is belangrijk: hoe meer zon er direct op de panelen schijnt, hoe meer stroom ze maken. Met zonnepanelen wekt u duurzame energie op.

Heeft u een batterij in uw woning? Dan kunt u uw eigen opgewekte stroom daarin opslaan. U laadt de batterij op met zonne-energie en gebruikt de stroom later. Alleen batterijen van 5 kWh of groter tellen mee voor het energielabel. Met een batterij kunt u stroom bewaren als er te veel is en gebruiken als er te weinig is. Dit betekent dat de woning kan reageren op externe signalen.

Systeem	Wattpiekvermogen [Wp]	Oriëntatie	Oppervlakte [m²]
1	2.475	Zuid	14,8

Batterijopslag
Geen batterijopslag

Overige resultaten energielabel berekening

Energiedragers	Finaal energiegebruik	Primaire fossiele energiegebruik
Elektriciteit [kWh/jaar]	1.003	-1.572
Elektriciteitsopbrengst eigen perceel [kWh/jaar]	2.087	
Gas [kWh/jaar]	14.368	14.368
Warmte [kWh/jaar]	0	0
Koude [kWh/jaar]	0	0
Biomassa [kWh/jaar]	0	0
Stookolie [kWh/jaar]	0	0
Totaal [kWh/jaar]	**15.371**	**0**
Totaal [kWh/m²·jaar]	142,53	118,65

Energie-indicatoren	Waarde
Energiebehoefte (EP1) [kWh/m²·jaar]	97,17
Primaire fossiele energiegebruik (EP2) [kWh/m²·jaar]	118,65
Aandeel hernieuwbare energie (EP3) [%]	19,1

Type hernieuwbare energiebronnen	kWh/jaar
Hernieuwbare elektriciteit	3.027
Lokale omgevingswarmte	0
Lokale omgevingskoude	0
Lokaal opgewekte warmte uit biomassa	0
Hernieuwbare energie uit externe warmtelevering	0
Hernieuwbare energie uit externe koudelevering	0

Geometrische kenmerken	
Gebruiksoppervlakte	108 m²
Compactheid	1,51

Toelichting

- **Finaal energiegebruik:** De hoeveelheid energie die elk jaar nodig is om deze woning te verwarmen, koelen, ventileren en om warm water te maken. De energieopbrengst van zonnepanelen op de woning telt hierbij niet mee.
- **Primaire fossiele energiegebruik:** De hoeveelheid fossiele energie die elk jaar in energiecentrales wordt gebruikt om elektriciteit, warmte en aardgas te maken voor deze woning. De energieopbrengst van zonnepanelen op de woning telt hierbij wel mee.
- **Energiebehoefte:** Dit is de hoeveelheid energie die de woning jaarlijks nodig heeft om te verwarmen en koelen. Hierbij wordt uitgegaan van een standaard ventilatiesysteem.
- **Hernieuwbare energiebronnen:** De tabel laat zien welke hernieuwbare energiebronnen worden gebruikt. Zonnepanelen op of bij uw woning wekken bijvoorbeeld hernieuwbare elektriciteit op. Een zonneboiler of warmtepomp gebruikt warmte uit de omgeving. dit noemen we lokale hernieuwbare energie. Soms komt hernieuwbare energie van verder weg, bijvoorbeeld via een warmtenet (externe levering) dat uw woning verwarmt.
- **Geometrische kenmerken:** Dit gaat over de vorm en grootte van uw woning. Voor de compactheid geldt: hoe lager het getal, hoe compacter de woning. Een compacte woning heeft weinig buitenmuren en verliest daardoor minder warmte.

Meer informatie over het energielabel

Dit energielabel is geregistreerd in EP-online, de landelijke database van energielabels bij de Rijksdienst voor Ondernemend Nederland. U vindt de digitale versie van het energielabel van uw woning op **www.mijnoverheid.nl** onder 'Wonen'.

Zo gaat de energieadviseur te werk

De energieadviseur verzamelt technische informatie over uw woning, bijvoorbeeld over de isolatie, verwarming en ventilatie. De energieadviseur volgt vaste regels om de woning op te meten en in het rekenprogramma in te voeren. In sommige gevallen worden in de berekening aannames gedaan. De energieadviseur wordt gecontroleerd door de certificerende instelling.

Energieadviseur

Naam
R.B.V. van Ommen Kloeke

Vakbekwaamheidsnummer
55151243

Certificaathouder
Enerkorp B.V.

Certificerende Instelling
EPG-Certificering

Kijk voor de contactgegevens op:
www.centraalregistertechniek.nl/energielabel/particulieren/woning

Bepalingsmethode
Dit energielabel is opgesteld met de bepalingsmethode NTA 8800:2025.

Vragen of klachten?

Ik heb een vraag over mijn energielabel
Bent u eigenaar van de woning?
Neem dan eerst contact op met de energieadviseur. Hij of zij kan uitleggen met welke gegevens is gewerkt en wat het resultaat betekent.

Bent u huurder?
Neem dan contact op met uw verhuurder. De verhuurder kan uw vraag bespreken met de certificaathouder en uitleg geven.
Het energielabel heeft invloed op de hoogte van de huurprijs. Denkt u dat het energielabel van de woning niet klopt en dat daarom uw huurprijs te hoog is? Dan kunt u de Huurcommissie vragen om dit te toetsen. Meer informatie hierover en over de voorwaarden vindt u op: **www.huurcommissie.nl/energielabel**

Ik heb een klacht over mijn energielabel
Ga dan naar: **www.klacht-energielabel.nl**
Hier vindt u meer uitleg en een klachtenformulier.

Ik heb een algemene vraag over het energielabel
Kijk voor veel gestelde vragen over het energielabel op:
www.energielabel.nl/vragen-woning

Disclaimer

De verbetermogelijkheden die op het energielabel staan, zijn kosteneffectieve mogelijkheden op het moment dat het energielabel wordt gemaakt. Op **www.verbeterjehuis.nl** ziet u hoeveel de maatregelen ongeveer kosten en hoeveel energie u daarmee kunt besparen. Of de verbetermogelijkheden verantwoord toegepast kunnen worden vanuit comfort, gezondheid en kosten, hangt af van uw situatie. U kunt hier geen rechten aan ontlenen. Het is altijd slim om professioneel advies te vragen.

Dit document is digitaal ondertekend. Dit betekent dat u een echt energielabel heeft dat geregistreerd is bij RVO. U kunt meer informatie vinden op: **www.ep-online.nl/ControlerenEchtheid**

Enerkorp
Duurzame Oplossingen

Granpré Molièreweg 6

9731LB Groningen

Inmeting ID	72409093
Ingemeten op	24-09-2026
Meetrapport	29-09-2026
Norm	BBMI 2019

Inhoudsopgave

Meetresultaten

Totale oppervlakte 03

Oppervlakte per woonlaag 04

Tekening & Zoneringen

Begane grond 05

Eerste verdieping 06

Tweede verdieping 07

Berging 08

Bijlagen

Termen en definities 09

Conform de actuele branchebrede Meetinstructies Gebruiksoppervlakte Woningen en Bruto Inhoud Woningen gebaseerd op de NEN 2580:2007 NL.

Enerkorp
Duurzame Oplossingen

Meetresultaten

Totale oppervlakte

108 m² Gebruikersoppervlakte wonen	**0,00 m²** Gebruiksoppervlakte overige inpandige ruimte(n)
13,2 m² Gebouw gebonden buitenruimte	**12,6 m²** Externe bergruimte

355 m³ Bruto inhoud woning	

Meetrapport

Rapport opgemaakt door Enerkorp, naar beste kennis en wetenschap, geheel te goeder trouw. Op locatie ingemeten op 24-09-2026.

Conform de actuele branchebrede Meetinstructies Gebruiksoppervlakte Woningen en Bruto Inhoud Woningen gebaseerd op de NEN 2580:2007 NL.

Enerkorp
Duurzame Oplossingen

Meetresultaten

Oppervlakte per woonlaag

NETTO	GO	OIR	GGB	EB
Per woonlaag	Gebruikersoppervlakte wonen	Overige inpandige ruimte(n)	Gebouw gebonden buitenruimte	Externe bergruimte
Begane grond	41,6 m²	0,00 m²	0,00 m²	0,00 m²
Eerste verdieping	39,7 m²	0,00 m²	0,00 m²	0,00 m²
Tweede verdieping	26,3 m²	0,00 m²	13,2 m²	0,00 m²
Berging	0,00 m²	0,00 m²	0,00 m²	12,6 m²
Totaal	**108 m²**	**0,00 m²**	**13,2 m²**	**12,6 m²**

BVO AFTREK	PRE BVO AFTREK	POST BVO AFTREK		INHOUD
Per woonlaag	Vides/schalgat > 4,0 m²	Verticaal Verkeer > 4,0 m² & niet toegankelijk ruimtes	Ruimte met beperkte stahoogte < 1,5 m²	Bruto inhoud m³
Begane grond	0,00 m²	0,00 m²	0,00 m²	150 m³
Eerste verdieping	0,00 m²	0,00 m²	0,00 m²	125 m³
Tweede verdieping	0,00 m²	0,00 m²	0,00 m²	80,8 m³
Berging	0,00 m²	0,00 m²	0,00 m²	40,9 m³
Totaal	**0,00 m²**	**0,00 m²**	**0,00 m²**	**396 m³**

Conform de actuele branchebrede Meetinstructies Gebruiksoppervlakte Woningen en Bruto Inhoud Woningen gebaseerd op de NEN 2580:2007 NL.

Enerkorp
Duurzame Oplossingen

Begane grond

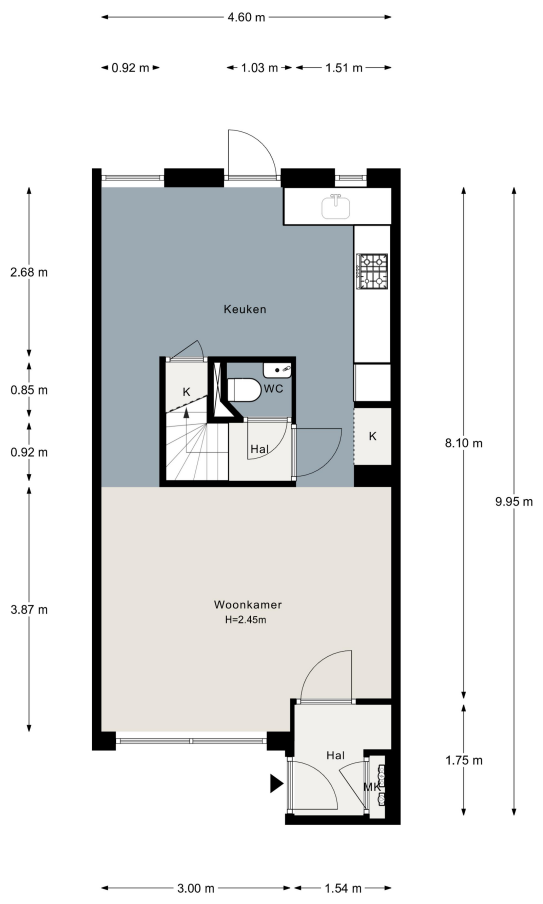

41,6 m²	**0,00 m²**	**0,00 m²**	**0,00 m²**
Gebruikersoppervlakte wonen	Gebruiksoppervlakte overige inpandige ruimte(n)	Gebouw gebonden buitenruimte	Externe bergruimte

2,23 m² Hal

1,23 m² Hal

0,53 m² Kast

1,25 m² Kast

16,6 m² Keuken

0,24 m² Meterkast

0,12 m² Schacht

0,84 m² Wc

17,0 m² Woonkamer

05/10

Conform de actuele branchebrede Meetinstructies Gebruiksoppervlakte Woningen en Bruto Inhoud Woningen gebaseerd op de NEN 2580:2007 NL.

Enerkorp
Duurzame Oplossingen

Eerste verdieping

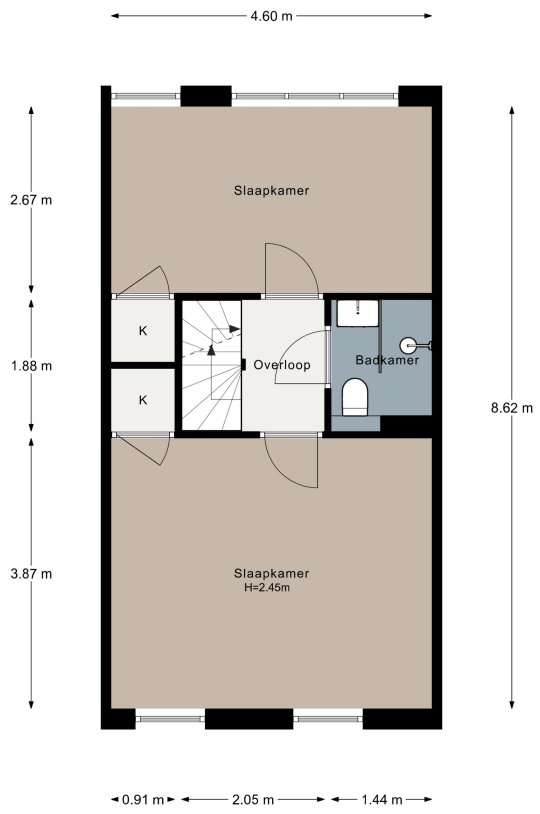

39,7 m²	**0,00 m²**	**0,00 m²**	**0,00 m²**
Gebruikersoppervlakte wonen	Gebruiksoppervlakte overige inpandige ruimte(n)	Gebouw gebonden buitenruimte	Externe bergruimte

2,71 m² Badkamer

0,81 m² Kast

0,81 m² Kast

2,23 m² Overloop

12,3 m² Slaapkamer

17,8 m² Slaapkamer

06/10

Conform de actuele branchebrede Meetinstructies Gebruiksoppervlakte Woningen en Bruto Inhoud Woningen gebaseerd op de NEN 2580:2007 NL.

Enerkorp
Duurzame Oplossingen

Tweede verdieping

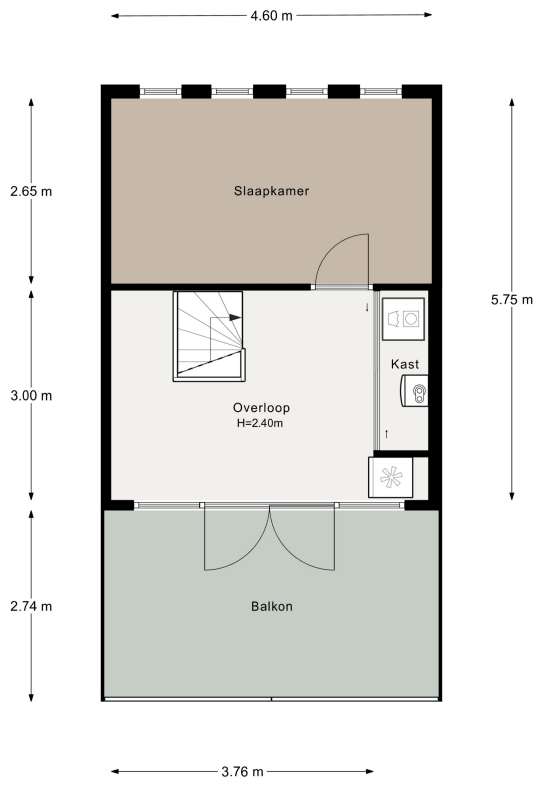

26,3 m²	**0,00 m²**	**13,2 m²**	**0,00 m²**
Gebruikersoppervlakte wonen	Gebruiksoppervlakte overige inpandige ruimte(n)	Gebouw gebonden buitenruimte	Externe bergruimte

13,2 m² Balkon

1,57 m² Kast

10,6 m² Overloop

12,2 m² Slaapkamer

Conform de actuele branchebrede Meetinstructies Gebruiksoppervlakte Woningen en Bruto Inhoud Woningen gebaseerd op de NEN 2580:2007 NL.

Enerkorp
Duurzame Oplossingen

Berging

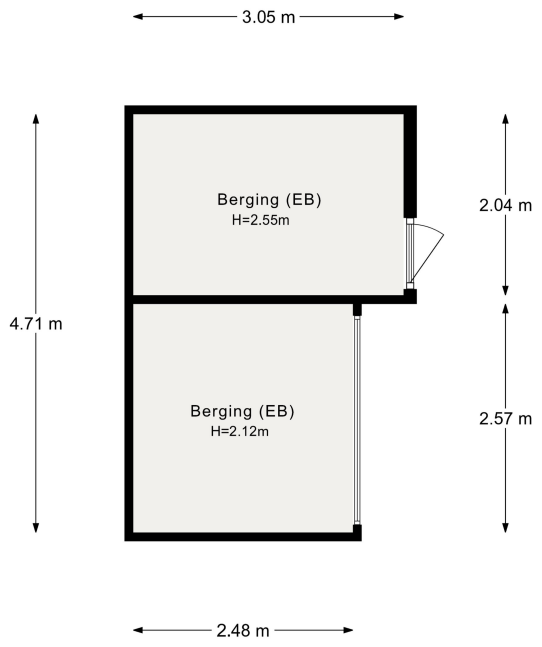

0,00 m²	**0,00 m²**	**0,00 m²**	**12,6 m²**
Gebruikersoppervlakte wonen	Gebruiksoppervlakte overige inpandige ruimte(n)	Gebouw gebonden buitenruimte	Externe bergruimte

6,38 m²
Berging (eb)

6,21 m²
Berging (eb)

08/10

Conform de actuele branchebrede Meetinstructies Gebruiksoppervlakte Woningen en Bruto Inhoud Woningen gebaseerd op de NEN 2580:2007 NL.

Enerkorp
Duurzame Oplossingen

Bijlage

Termen en definities

Gehanteerde begrippen en meettechnisch kader

Bij het bepalen van de vloeroppervlakte en inhoud is uitgegaan van de actuele Meetinstructies Gebruiksoppervlakte Woningen en Bruto Inhoud Woningen gebaseerd op de NEN 2580:2007 NL, inzake ‘Oppervlakten en inhouden van gebouwen – Termen, definities en bepalingsmethoden’, inclusief het correctieblad C1:2008 en voor zover relevant conform de NTA 2581 ‘Opstellen van meetrapporten volgens NEN 2580’.

Hieronder een beknopte uitleg van de bovengenoemde norm, mits er sprake is van relevantie tot dit rapport. Voor de complete tekst dient u de norm te raadplegen alsmede de hiervan afgeleide ‘Meetinstructie bepalen gebruiksoppervlakte woningen volgens NEN-2580’ en de ‘Meetinstructie bepalen bruto inhoud woningen volgens NEN-2580’ in de actuele versies vastgesteld door NVM, VBO makelaar, VastgoedPRO, Vereniging Nederlandse Gemeenten en de Waarderingskamer.

Brutovloeroppervlakte (BVO)

De brutovloeroppervlakte van een ruimte, of van een groep van ruimten, is de oppervlakte gemeten op vloerniveau langs de buitenomtrek van de opgaande scheidingsconstructies, die de desbetreffende ruimte of een groep van ruimten omhullen.

- Bij bepaling van de BVO wordt niet meegerekend een schalmgat of een vide met een oppervlakte die groter dan of gelijk is aan 4,0 m² (inclusief de ruimte voor verticaal verkeer).
- Indien binnenruimte aan een aanpalende binnenruimte grenst, moet worden gemeten tot het hart van de desbetreffende scheidingsconstructie.
- Indien een gebouwgebonden buitenruimte aan een binnenruimte grenst, moet het grondvlak van de scheidingsconstructie volledig worden toegerekend aan het BVO van de binnenruimte.

Gebruiksoppervlakte (GO)

De gebruiksoppervlakte van een ruimte, of van een groep van ruimten, is de oppervlakte gemeten op vloerniveau tussen de opgaande scheidingsconstructie die de desbetreffende ruimte of groep van ruimten omhullen. Bij de bepaling van de GO wordt niet meegerekend:

- Een vide indien de oppervlakte daarvan groter is dan, of gelijk is aan 4,0 m²;
- Constructieve delen zoals dragende binnenmuren en (leiding) schachten en vrijstaande constructies zoals kolommen of een nis dan wel inspringende gebouwdelen, indien de horizontale doorsnede daarvan kleiner is dan of gelijk is aan 0,50 m²
- Ruimten met beperkte stahoogte; dit is de oppervlakte van vloeren, waarboven de netto-hoogte kleiner is dan 1,50 meter, met uitzondering van vloeren onder trappen.

Gebruiksoppervlakte: Overige inpandige ruimte

Een ruimte(n) is overig inpandige ruimte(n) indien een van de onderstaande gevallen geldt:

- Het hoogste punt tussen 1.50 meter en 2 meter hoog is;
- Het hoogste punt hoger dan 2 meter is, maar het aaneengesloten oppervlak hoger dan 2 m kleiner is dan 4 m²;
- De ruimte(n) bouwkundig slechts geschikt is als bergruimte(n), bijvoorbeeld een fietsenstalling, een garage of een niet te belopen zolder;
- Er sprake is van een bergzolder dat wil zeggen een zolder die alleen toegankelijk is met een nietvaste trap en/of een zolder met onvoldoende daglicht (raamoppervlakte kleiner dan een halve vierkante meter).

In twijfelgevallen worden de ruimte gerekend als woonruimte. Gang, keuken en bijkeuken, wasmachineruimte, pantry, kitchenette, CV-ruimte, vaste kast en meterkast worden allen gerekend als woonruimte.

Buitenruimten

De NEN 2580 kent diverse definities voor buitenruimten. Vanuit een praktisch oogpunt is in dit meetrapport de oppervlakte van buitenruimten zoals balkons en patio’s vastgesteld op basis van de netto oppervlakte.
Een ruimte(n) is gebouwgebonden buitenruimte(n) indien deze ruimte(n) niet of slechts gedeeltelijk is omsloten door vaste wanden en daardoor geen vaste buitenomgrenzing heeft. Denk hierbij aan een balkon of dakterras. In geval van een appartement gelegen op de begane grond dient een terras, wanneer en voorzover dit terras rust op een drager die geïntegreerd is in de bouwconstructie van de woning, ook als gebouwgebonden buitenruimte(n) te worden beschouwd. Dit is een uitzondering op de algemene regel en NEN2580.
Voor het bepalen van de gebruiksoppervlakte van gebouwgebonden buitenruimte wordt onderscheid gemaakt tussen overdekte ruimte en niet overdekte ruimte:

- Bij overdekte gebouwgebonden buitenruimte wordt de oppervlakte gemeten tot de verticale projectie van de overkapping;
- Bij niet overdekte gebouwgebonden buitenruimte wordt het oppervlak gemeten tot de opgaande scheidingsconstructie, bijvoorbeeld een hek, dak-opstand of rand van de vloerconstructie.

Een ruimte(n) is externe bergruimte(n) indien er **geen gedeelde muur** is met het hoofdgebouw en de ruimte(n) **alleen bereikbaar is via de open lucht**. Verder geldt dat externe bergruimte(n) nooit een woonfunctie kan hebben. Externe bergruimte(n) worden volledig ingemeten, dit voor zover op locatie toegankelijk.

Perceel (kadastrale grenzen)

Indien er in dit rapport een oppervlakte van bijvoorbeeld een tuin wordt genoemd, is deze oppervlakte uitsluitend indicatief bedoeld. Voor het exact vaststellen van de oppervlakte van het perceel dient u het officiële kadaster of een gecertificeerde landmeter te raadplegen.

MEETINSTRUCTIES en NEN 2580

Bovenstaande definities en uitleg zijn een verkorte samenvatting van de actuele Meetinstructies en de NEN 2580. Indien u de volledige context wenst te weten verzoeken wij om deze instructies en de norm te bestuderen.

Veel gestelde vragen

1. Wanneer ben ik in onderhandeling?
U bent officieel in onderhandeling als de verkoper reageert op uw bod. Bijvoorbeeld als de verkoper een tegenbod doet. Als de verkopende makelaar aangeeft dat hij uw bod met de verkoper zal overleggen, betekent dat dus nog niet dat u in onderhandeling bent.

2. Mag een makelaar doorgaan met bezichtigen als er al over een bod onderhandeld wordt?
Dat mag. Een onderhandeling hoeft nog niet tot een verkoop te leiden. De verkoper kan daarnaast graag willen weten of er meer belangstelling is. De eerste bieder hoeft nog niet de beste te zijn. Daarom gaan de bezichtigingen door. Er mag ook met meer dan één gegadigde tegelijk worden onderhandeld. De makelaar moet dat dan wel duidelijk gemeld hebben. Vaak zal de verkopende makelaar aan belangstellenden vertellen dat hij, zoals dat heet, 'onder bod' is. Een belangstellende mag dan wel een bod uitbrengen, maar krijgt daar geen antwoord op tot de onderhandeling met de eerste geïnteresseerde beëindigd is. De makelaar zal geen mededelingen doen over de hoogte van biedingen, dit zou overbieden kunnen uitlokken.

3. Kan een verkoper de vraagprijs van een woning tijdens de onderhandeling verhogen?
Het antwoord is ja. Als de vraagprijs alleen een uitnodiging is tot het doen van een bod (zie ook vraag 5), dan kan de verkoper ook besluiten de vraagprijs te verlagen of te verhogen. Tijdens een onderhandeling doen partijen vaak over en weer biedingen. Als de potentiële koper een tegenbod doet wat afwijkt van het bod dat de verkopende partij eerder heeft gedaan, dan vervalt dit eerdere bod van de verkopende
partij. Dus ook als partijen 'naar elkaar toekomen' in het biedingproces, kan de verkoper ineens besluiten om toch zijn tegenbod weer te verhogen en de koper om zijn bod weer te verlagen.

4. Hoe komt de koop tot stand?
Als verkoper en koper het eens worden over de belangrijkste zaken bij de koop (prijs, opleveringsdatum en ontbindende voorwaarden) dan legt de verkopend makelaar de afspraken schriftelijk vast in de koopakte. Ontbindende voorwaarden zijn een belangrijk onderwerp. U krijgt als koper niet automatisch een ontbindende voorwaarde voor de financiering, dit moet u melden bij het uitbrengen van uw bod. Het is
belangrijk dat de partijen het ook eens zijn over aanvullende afspraken en ontbindende voorwaarden voordat de koopakte wordt opgemaakt. Naast de eerder genoemde punten worden meestal nog enkele aanvullende afspraken in de koopakte opgenomen, denk bijvoorbeeld aan een boeteclausule. Zodra verkoper en koper de koopakte hebben ondertekend en de koper (of eventueel de notaris) een kopie van de akte heeft ontvangen, treedt voor de particuliere koper de wettelijke bedenktijd in werking. Binnen deze bedenktijd kan de koper alsnog afzien van de aankoop van de woning. Ziet de koper tijdens deze bedenktijd niet af van de koop, zijn de financiën rond en vormen ook eventuele andere ontbindende voorwaarden geen obstakel meer, dan zal op de afgesproken opleveringsdatum de overdracht plaatsvinden bij de notaris.

5. Als ik de vraagprijs bied, moet de verkoper de woning dan aan mij verkopen?
Over deze vraag bestaan veel misverstanden. Het hoogste rechtscollega, de Hoge Raad, heeft bepaald dat als u de vraagprijs uit een advertentie of een woongids biedt, u dan een bod doet. De vraagprijs wordt dus gezien als een uitnodiging tot het doen van een bod. De verkoper kan dan nog beslissen of hij uw bod wel of niet aanvaardt of dat hij zijn makelaar een tegenbod laat doen.

6. Mag een makelaar tijdens de onderhandeling het systeem van verkoop wijzigen?
Dat mag. Één van de partijen mag de onderhandeling beëindigen. Soms zijn er zoveel belangstellenden die de vraagprijs bieden of benaderen, dat het moeilijk is te bepalen wie de beste koper is. In dat geval kan de verkopende makelaar, natuurlijk in overleg met de verkoper, besluiten de lopende onderhandeling af te breken en de biedprocedure te wijzigen. Uiteraard dient hij eerst de eventueel gedane toezeggingen na te komen (zie ook vraag 8 en 9). De makelaar kiest vervolgens bijvoorbeeld voor een inschrijvingsprocedure. Alle bieders hebben dan een gelijke kans om een hoogste bod uit te brengen.

7. Wat is een optie?
Een optie in juridische zin geeft een partij de keuze om door een eenzijdige verklaring een koopovereenkomst met een andere partij te sluiten. Partijen zijn het dan wel eens over de voorwaarde van de koop, maar de koper krijgt bijvoorbeeld nog een week bedenktijd. Bij de aankoop van een nieuwbouwwoning is zo'n optie nog wel gebruikelijk. Bij het aankopen van een bestaande woning niet. Het begrip 'optie' wordt daarbij vaak ten onrechte gebruikt. Dan heeft het de betekenis van bepaalde toezeggingen die een verkopende NVM-makelaar kan doen aan een belangstellende koper tijdens het onderhandelingsproces. Zo'n toezegging kan bijvoorbeeld inhouden dat een belangstellende koper een paar dagen de tijd krijgt om na te denken over een bod. De NVM-makelaar zal in de tussentijd proberen niet
met een andere partij in onderhandeling te gaan. De belangstellende koper kan deze tijd gebruiken om een beter inzicht te krijgen in zijn financiering of in de gebruiksmogelijkheden van de woning. Een optie kunt u niet eisen; de verkoper en verkopende NVM-makelaar beslissen zelf of er in een onderhandelingsproces bepaalde toezeggingen worden gedaan.

8. Dient de NVM makelaar met mij in onderhandeling te gaan, als ik als eerste een bezichtiging aanvraag of als eerste een bod uitbreng?
Het antwoord op deze vraag is nee. De verkopende NVM-makelaar bepaalt samen met de verkoper de verkoopprocedure. De verkopende NVM-makelaar heeft wel de verplichting u daarover te informeren. Het is verstandig als u serieus belangstelling heeft de NVM-makelaar te vragen wat uw positie is. Dat kan veel teleurstelling voorkomen. Doet de NVM-makelaar u een toezegging, dan dient hij die na te komen.

Overige informatie

De koopovereenkomst
De koopovereenkomst wordt door de verkopende makelaar opgemaakt conform het model van de NVM (Nederlandse Vereniging van Makelaars).

Baten, lasten en verschuldigde canons
Alle baten, lasten en verschuldigde canons komen voor rekening van kopende partij vanaf de datum van notarieel transport. De lopende baten, lasten (met uitzondering van de onroerende - zaakbelasting wegens het feitelijk gebruik) zullen tussen partijen naar rato worden verrekend.

Waarborgsom
Om er zeker van te zijn dat de koper zijn verplichtingen nakomt wordt uiterlijk binnen 4 weken, na mondelinge overeenstemming, een waarborgsom gestort bij de notaris. Dit is een bedrag ter grootte van 10% van de koopsom. In plaats van de waarborgsom kan de koper ook een schriftelijke bankgarantie afgeven, mits deze bankgarantie onvoorwaardelijk is afgegeven door een in Nederland gevestigde bankinstelling.

De kosten koper
De kosten koper zijn de kosten die de koper voor de overdracht van de woning dient te betalen. Onder de kosten koper vallen nooit de makelaarskosten. Als een verkoper een makelaar inschakelt voor de verkoop van zijn/haar woning dan zal de verkoper de kosten van deze makelaar moeten betalen. Als de koper een makelaar inschakelt voor de aankoop van een woning zal de koper de kosten van deze makelaar moeten betalen.

Onder de kosten koper vallen de volgende kosten:
- Overdrachtsbelasting
- Notariskosten voor de opmaak van de akte van levering
- Kadasterkosten voor inschrijving akte van levering (koopakte)

Naast deze kosten dient u, als koper, ook rekening te houden met:
- Notariskosten voor de opmaak van de hypotheekakte
- Kadasterkosten voor inschrijving hypotheekakte

Ontbindende voorwaarden
Mocht u een ontbindende voorwaarde wensen voor de verkrijging van een financiering of het verkrijgen van Nationale Hypotheekgarantie, dan dient u dat expliciet te vermelden. Ontbindende voorwaarden worden alleen in de koopakte opgenomen, indien zij in de onderhandelingen zijn gesproken.

NVM ouderdom en/of materialen clausule
Deze clausule kan deel uitmaken van de koopovereenkomst.

Waarborg / garantieregeling van toepassing
Bij deze koopovereenkomst is een waarborg – of garantieregeling van toepassing.