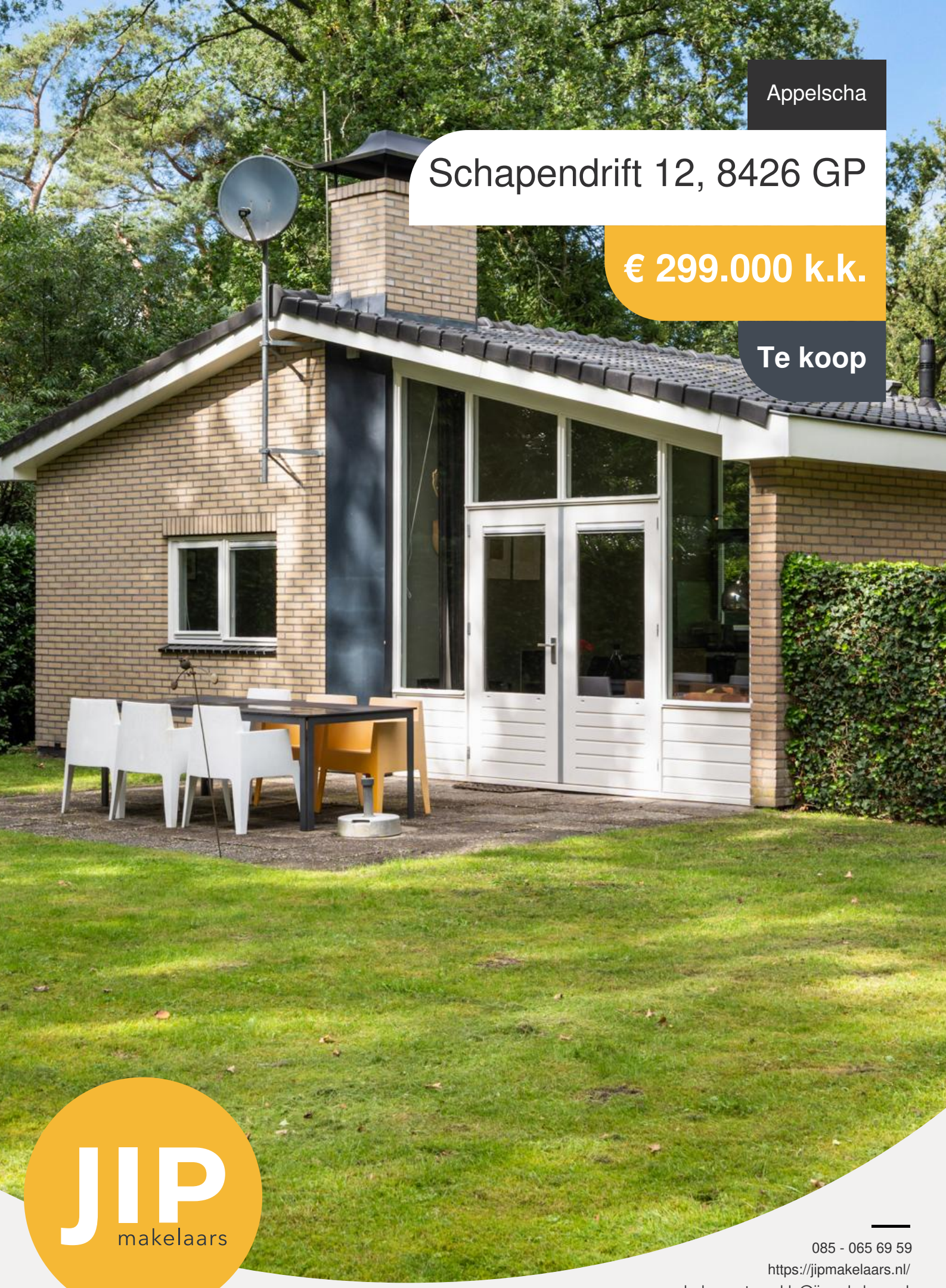

Appelscha

Schapendrift 12, 8426 GP

€ 299.000 k.k.

Te koop

JIP makelaars

085 - 065 69 59
https://jipmakelaars.nl/
appelscha-oosterwolde@jipmakelaars.nl

JIP makelaars

Aankoop, verkoop en taxatie

Kenmerken

Informatie over het huis

Binnen kijken?

Plattegronden

Woonvideo

Algemene informatie & bijzondere bepalingen

Dit moet je ook weten!

juist hypotheken

Benieuwd wat jij kan lenen?

Vragenlijst en lijst van zaken

Contact met Sandra?

Whatsapp met ons!

JIP makelaars

Droomhuis **aankopen**

Jouw huis **verkopen**

Woning **taxeren**

Aangenaam! Wij zijn JIP makelaars. JIP staat voor Jong, Innovatief en Persoonlijk. Wij zijn een fris makelaarskantoor dat zich richt op het verkopen, aankopen en taxeren van huizen in de regio's Groningen, Applescha, Hoogeveen, Kampen en Zwolle. Onze makelaars hebben jarenlange ervaring in de makelaardij en zijn dus goed op de hoogte van de huidige markt. Onze makelaars begrijpen waar jij behoefte aan hebt bij het (ver)kopen van jouw huis!

Ben je op zoek naar een makelaarskantoor dat met je meedenkt en je helpt bij de verkoop of aankoop van je huis? Dan is JIP makelaars dé makelaar voor jou. Wij passen onze verkoopstrategie aan op jouw persoonlijke wensen.

Wil jij je huis samen met JIP makelaars (ver)kopen? Ons team staat altijd voor je klaar! Uiteraard komen we graag bij je langs voor een kennismaking.

Ook voor het taxeren van je (nieuwe) huis ben je bij ons aan het juiste adres. Neem contact met ons op voor meer informatie en onze tarieven. We helpen je graag verder!

Dit zijn onze JIP makelaars

JIP makelaars

Kenmerken

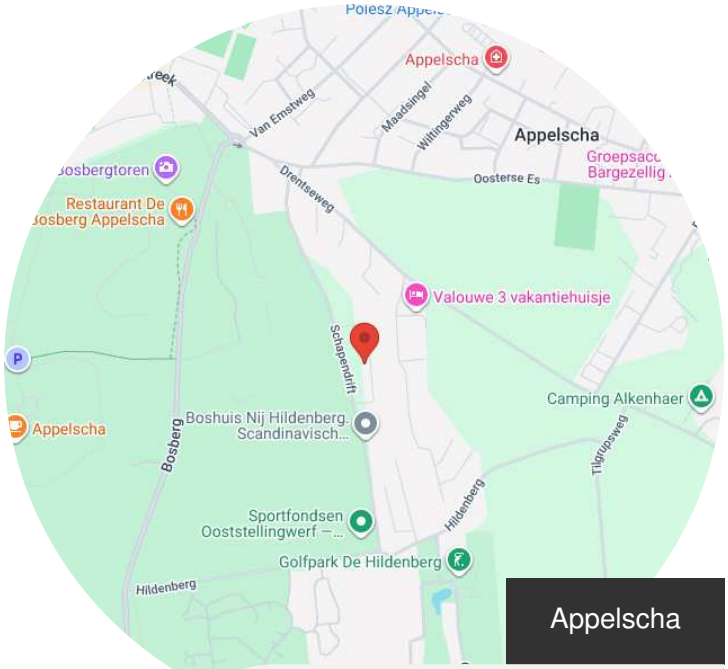

Appelscha

Schapendrift 12, 8426 GP

€ 299.000 k.k.

Basisinformatie

soort object:	woonhuis
bouwtype:	bestaande bouw
woonoppervlakte:	63 m^2
bouwjaar:	1975
buurt:	Appelscha-De Valouwe
beschikbaar:	in overleg

Kadastrale informatie

Gemeente Makkinga, sectie C, nummer 6499, type geheel

Energie

isolatie:	dakisolatie muurisolatie dubbel glas spouwmuren
verwarming:	C.V.-ketel vloerverwarming geheel
warm water:	C.V.-ketel
energielabel:	C

Online bieden

U kunt online een bod uitbrengen op deze woning.
Scan of klik op de QR-code om een bod uit te brengen.

Gebouw

verdiepingen:	1
slaapkamers:	2
inhoud:	263 m^3

Schuur / berging

type:	vrijstaand hout

Overig

tuin:	tuin rondom
achterom:	ja

Bekijk de woonvideo

JIP makelaars

Omschrijving

Vrijstaand genieten in het groen van Appelscha

Sommige plekken voelen vanaf het eerste moment als een kleine ontsnapping. Schapendrift 12 is zo'n plek. Verscholen tussen het groen, middenin de bossen van Appelscha en het Drents-Friese Wold, staat deze vrijstaande recreatiewoning op een eigen perceel.

De woning is in 2008 grotendeels vernieuwbouwd en heeft alles wat je nodig hebt voor een heerlijk verblijf. De woonkamer is licht en sfeervol, de keuken sluit hier mooi op aan en vanuit de woning kijk je heerlijk weg over het groen. Dankzij de vloerverwarming in de hele woning is het bovendien comfortabel, ook wanneer de dagen wat frisser worden.

Hier draait het om buiten zijn
De tuin rondom de woning is groen en beschut en biedt volop privacy. Een fijne plek om 's ochtends rustig koffie te drinken, na een wandeling neer te strijken op het terras of 's avonds nog even van de buitenlucht te genieten.

Sandra Muizer

Vastgoedexpert (ARMT)

JIP makelaars

Bod uitbrengen

Vragen of bezichtigen?

En die wandeling begint hier eigenlijk vanzelf. De bossen van Boswachterij Appelscha liggen vlakbij en ook het prachtige Drents-Friese Wold is binnen handbereik. Wandelen, fietsen, mountainbiken of gewoon lekker niets moeten: vanuit Schapendrift 12 kan het allemaal.

De woning beschikt daarnaast over een vrijstaand geïsoleerd houten tuinhuis, ideaal voor fietsen, tuinspullen en andere spullen die je graag netjes uit het zicht houdt.

Verrassend compleet
De woning is door de jaren heen goed onderhouden. De houten buitenkozijnen, ramen en deuren zijn in 2023 professioneel geschilderd. De elektrische installatie is volledig vernieuwd en de woning beschikt over isolerende beglazing en energielabel C.

De kadastrale omschrijving is recreatie. Daarmee is dit een mooie plek voor wie een eigen uitvalsbasis in het groen zoekt, midden in één van de mooiste natuurgebieden van Noord-Nederland.

Een vrijstaande woning, een eigen stukje groen en de bossen praktisch om de hoek. Meer heb je niet nodig!

Bijzonderheden
- Vrijstaande recreatiewoning

- In 2008 grotendeels vernieuwbouwd
- Vloerverwarming door de gehele woning
- Energielabel C
- Isolerende beglazing
- Gevels en dak geïsoleerd
- Elektrische installatie volledig vernieuwd
- Buitenkozijnen, ramen en deuren professioneel geschilderd in 2023
- Vrijstaand geïsoleerd houten tuinhuis
- Groene, beschutte tuin met terras
- Gelegen middenin Boswachterij Appelscha en het Drents-Friese Wold
- Kadastrale omschrijving is recreatie

Zie jij jezelf hier al zitten? Kom dan vooral de sfeer van Schapendrift 12 zelf ervaren!

JIP makelaars

Bekijk de video

JIP makelaars

Hier volgt de

Volledige presentatie

We beginnen bij het begin

JIP makelaars

JIP makelaars

JIP makelaars

JIP makelaars

JIP makelaars



JIP makelaars



JIP makelaars



JIP makelaars



JIP makelaars

JIP makelaars

JIP makelaars

JIP makelaars

Plattegrond

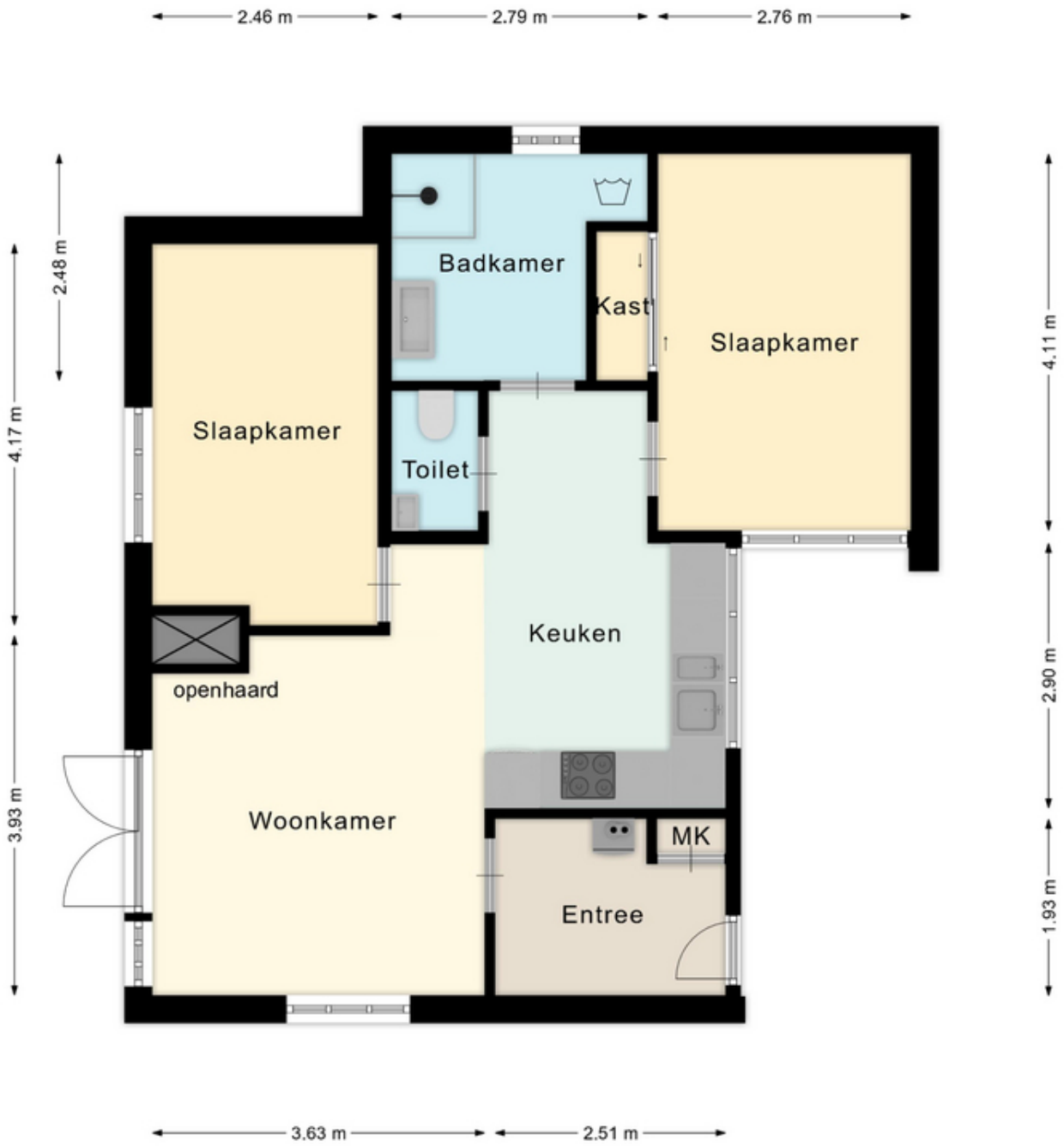

Deze plattegrond is ter indicatie.
Er kunnen geen rechten aan deze plattegrond worden ontleend.

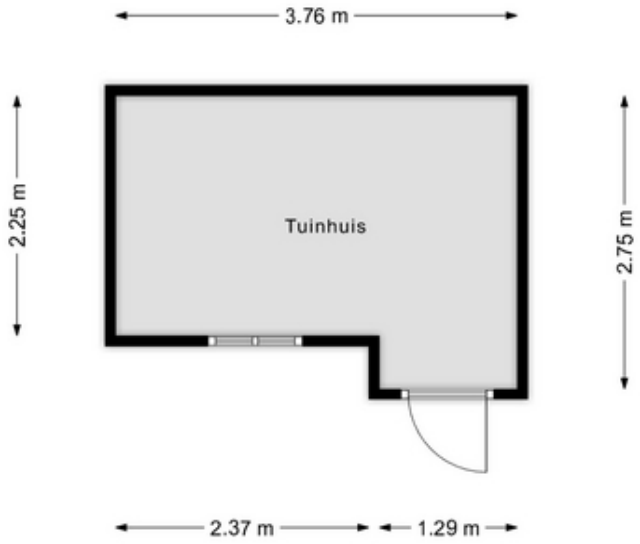

Deze plattegrond is ter indicatie.
Er kunnen geen rechten aan deze plattegrond worden ontleend.

JIP makelaars

Algemene informatie

Onderzoeks- en meldingsplicht

De informatie in de brochure en de vermeldingen op websites bereft geen limitatieve lijst met betrekking tot mogelijk aanwezige gebreken van het huis. De vermelde informatie is van de verkoper en de bevindingen van JIP makelaars. Deze informatie is bedoelt om de koper zo goed mogelijk te informeren en hiermee te voldoen aan de meldingsplicht. Als koper heb je ook een onderzoeksplicht. Hiermee ben je als koper zelf verantwoordelijk voor het beoordelen of het huis de eigenschappen bezit waarvoor je het wilt gebruiken. Om een goed inzicht te krijgen van de staat van het huis, adviseren wij je als koper een bouwtechnische keuring te laten uitvoeren of andere adviseurs te raadplegen. Vanzelfsprekend is dit voor rekening van de koper.

Gunnen en bieden

De verkoper heeft het recht het huis te gunnen aan de gegadigde naar keuze. De informatie die verstrekt is over het huis dient gezien te worden als een uitnodiging om in onderhandeling te treden. Door het doen van een bieding die gelijk is aan de vraag- of koopprijs komt niet direct een koopovereenkomst tot stand. De verkoper kan besluiten een biedingsprocedure te wijzigen. Dit kan bijvoorbeeld in een inschrijvingsprocedure wat alle bieders een gelijke kans geeft om een bod uit te brengen.

Erfdienstbaarheden en bijzondere bepalingen

Bij elk huis kunnen bijzondere bepalingen of erfdienstbaarheden van toepassing zijn. Deze zijn dan ook weer van toepassing op de nieuwe eigenaar. Deze bijzonderheden staan normaal gesproken vermeld in het eigendomsbewijs.

JIP makelaars

Koopovereenkomst

Met uitzondering van overige afspraken gelden de standaardregels zoals deze voorkomen in de modelkoopovereenkomst die is opgesteld door de Nederlandse Vereniging van Makelaars NVM en de Vereniging Eigen Huis. Door de koper gemaakte voorbehouden worden vermeld als deze in de onderhandelingen zijn afgesproken. Voor zover er in deze brochure en in (online) advertenties aanvullende clausules zijn vermeld, worden deze ook opgenomen in de koopovereenkomst.

Waarborgsom/bankgarantie

Tot zekerheidsstelling wordt er een waarborgsom of bankgarantie van 10% van de koopsom verlangd van de koper. Deze waarborgsom of bankgarantie dient binnen 1 week na het onherroepelijk worden van de koopovereenkomst bij de desbetreffende notaris te zijn gedeponeerd.

Ontbinding

Voor een overeengekomen ontbindende voorwaarde, zoals financiering en NHG, wordt een termijn in de koopovereenkomst opgenomen van 6 weken na de dag dat overeenstemming is bereikt. Voor een ontbindende voorwaarde voor een bouwtechnische keuring wordt een termijn opgenomen van circa 2 weken.

Vrijblijvende aanbieding

De verstrekte informatie is slechts een vrijblijvende aanbieding. De maten in teksten of op tekeningen zijn indicatief en kunnen afwijken van de werkelijkheid. Alle verstrekte informatie is samengesteld om een belangstellende een goed beeld van het huis te kunnen geven. Als de informatie onvolledig of onjuist is, kunnen hier geen rechten aan worden ontleend. Zowel de verkoper als JIP makelaars aanvaarden in dit geval geen aansprakelijkheid. Prijs-/ druk- en zetfouten zijn te allen tijde voorbehouden.

Bod uitbrengen

Meer informatie en bezichtigen

Indien je meer informatie over dit huis wilt, of het huis wilt bezichtigen kun je rechtstreeks contact opnemen met JIP Appelscha - Oosterwolde op telefoonnummer 085 - 065 69 59 of via e-mail appelscha-oosterwolde@jipmakelaars.nl.

JIP makelaars

Bijzondere bepalingen

Disclaimer mediaproducten

Tussen het gebruikte beeldmateriaal kunnen zogenaamde ‘artist impressions’ gebruikt zijn om een indruk te geven van mogelijkheden. Deze indruk hoeft niet overeen te komen met de werkelijkheid. Bij het vermelden van formaten in teksten of op tekeningen kan de maatvoering afwijken van de werkelijkheid. Alle verstrekte informatie is samengesteld om een belangstellende een goed beeld van een object te kunnen geven. Als de informatie onvolledig of onjuist is, kunnen hier geen rechten aan worden ontleend.

Ouderdomsclausule

Wanneer woningen ouder zijn dan 15 jaar bestaat er meer risico op gebreken aan de onroerende zaak. In de koopovereenkomst wordt een artikel opgenomen waarmee koper verklaart bekend te zijn met de leeftijd van de woning. Koper dient zijn verwachtingen met betrekking tot (de kwaliteit van) de woning aan te passen aan de leeftijd van de woning.

Asbest

Wanneer er bij verkoper bekend is dat er asbest in de woning aanwezig is, wordt dit gemeld aan de koper. Bij woningen die voor 1994 gebouwd zijn, is er de kans op aanwezigheid van asbest, omdat het gebruikelijk was asbesthoudend materiaal toe te passen in de bouw. Wanneer koper de asbest wenst te verwijderen, zal dit moeten gebeuren volgens de wettelijke voorschriften en is dit voor rekening en risico van de koper.

JIP makelaars

juist hypotheken

Benieuwd wat jij kan **lenen**?

Vraag hier direct een gratis oriëntatie gesprek aan!

- **Gegarandeerd de laagste rente**
- **100% onafhankelijk hypotheekofferte**
- **Advies op maat voor een scherp tarief**
- **Binnen 24 uur persoonlijk contact**

Bij JUIST geven we **degelijk** en **betrouwbaar** advies over het afsluiten van jouw hypotheek. We werken samen met alle geldverstrekkers in Nederland en kunnen je zo het **scherpste renteaanbod** presenteren.

Een hypotheek afsluiten is best ingewikkeld, maar wij helpen je met het begrijpen van je hypotheek door middel van **laagdrempelig** en **persoonlijk** advies.

---

juist hypotheken

085 - 303 58 92
juisthypotheken.nl
info@juisthypotheken.nl

Bijlagen

–

Vragenlijst

Schapendrift 12, 8426 GP Appelscha

Vragenlijst over de woning

Deze lijst is bedoeld om volledige informatie over de woning te verstrekken aan de kopers en wordt door verkopers naar waarheid ingevuld. De vragenlijst wordt als onderdeel van de koopovereenkomst opgenomen.

Een afschrift van deze lijst wordt verstrekt aan de koper en als bijlage aan de koopakte gehecht.

1. Bijzonderheden

a.	Zijn er nadat je de onroerende zaak in eigendom hebt gekregen nog andere, eventuele aanvullende notariële of onderhandse akten opgesteld met betrekking tot de onroerende zaak?	Nee
b.	Zijn er voor zover jou bekend mondelinge of schriftelijke afspraken gemaakt over aangrenzende percelen?	Nee
c.	Wijken de huidige terreinafscheidingen volgens jou af van de kadastrale eigendoms-grenzen?	Nee
d.	Is een gedeelte van de woning, schuur, garage of schutting gebouwd op grond van de buren of andersom?	Nee
e.	Heb je grond van derden in gebruik?	Nee
f.	Rusten er ‘bijzondere lasten en beperkingen’ op de woning en/of het perceel?	Nee
g.	Is de wet Voorkeursrecht Gemeenten van toepassing?	Nee
h.	Is er een anti-speculatiebeding van toepassing op de onroerende zaak?	Nee
i.	Is er sprake van een beschermd stads- of dorpsgezicht of loopt er een procedure tot aanwijzing daartoe?	Nee
j.	Is er sprake (geweest) van ruilverkaveling?	Nee
k.	Is er sprake van onteigening?	Nee
l.	Is de woning of de grond geheel of gedeeltelijk verhuurd of bij anderen in gebruik?	Nee

JIP makelaars

m.	Is er over de woning een geschil/procedure gaande, al dan niet bij de rechter, de huurcommissie of een andere instantie?	Nee
n.	Is er bezwaar gemaakt tegen de waarde-beschikking WOZ?	Nee
o.	Zijn er door de overheid of nutsbedrijven verbeteringen of herstellingen voorgeschreven of aangekondigd die nog niet naar behoren zijn uitgevoerd?	Nee
p.	Zijn er in het verleden subsidies of premies verstrekt die bij verkoop van de woning voor een deel kunnen worden teruggevorderd?	Nee
q.	Is de woning onbewoonbaar verklaard of in het verleden ooit onbewoonbaar verklaard geweest?	Nee
r.	Is er bij verkoop sprake van een omzetbelastingheffing?	Nee
s.	Hoe gebruik je de woning nu?	Voor ons als vakantie woning.
	Is dat gebruik volgens de gemeente toegestaan?	Ja

2. Gevels

a.	Is er bij de woning sprake (geweest) van vochtdoorslag of aanhoudend vochtige plekken op de gevels?	Nee
b.	Zijn er (gerepareerde) scheuren/beschadigingen in/aan de gevels aanwezig?	Nee
c.	Zijn de gevels tijdens de bouw geisoleerd?	Ja
d.	Zijn de gevels ooit gereinigd?	Nee
e.	Zijn de gevels ooit opnieuw gevoegd?	Nee

3. Daken

a.	Zijn er platte daken en is bekend hoe oud deze zijn?	Niet van toepassing
a.	Is bekend hoe oud de overige daken zijn?	Niet van toepassing
b.	Heb je last van daklekkages (gehad)?	Nee
c.	Zijn er in het verleden gebreken geconstateerd aan de dakconstructie zoals scheve, doorbuigende, krakende, beschadigde en/of aangetaste dakdelen?	Nee

d.	Is het dak al eens (gedeeltelijk) vernieuwd c.q. gerepareerd?	Nee
e.	Zijn de daken tijdens de bouw geisoleerd?	Ja
f.	Zijn de regenwaterafvoeren lek of verstopt?	Nee
g.	Zijn de dakgoten lek of verstopt?	Nee

4. Kozijnen, ramen en deuren

a.	Van welk materiaal zijn de buitenkozijnen gemaakt?	Hout.
b.	Wanneer zijn de buitenkozijnen, ramen en deuren voor het laatst geschilderd?	2023
	Is dit gebeurd door een erkend schildersbedrijf?	Ja
	Door wie?	Giesing Leeuwarden.
c.	Functioneren alle scharnieren en sloten?	Ja
d.	Zijn voor alle afsluitbare deuren, ramen etc. sleutels aanwezig?	Ja
e.	Is er sprake van isolerende beglazing?	Ja
	Is de gehele woning voorzien van isolerende beglazing?	Ja
f.	Is er bij isolerende beglazing sprake van condensvorming tussen het glas?	Nee

5. Vloeren, plafonds en wanden

a.	Is er in de woning sprake (geweest) van vochtdoorslag of optrekkend vocht op vloeren, plafonds en/of wanden?	Nee
b.	Is er in de woning sprake (geweest) van schimmelvorming op de vloeren, plafonds en/of wanden?	Nee
c.	Zijn er in de woning (gerepareerde) of (verborgen) scheuren en/of beschadigingen in/aan vloeren, plafonds en/of wanden aanwezig?	Nee
d.	Hebben zich in het verleden in de woning problemen voorgedaan met de afwerkingen?	Nee
e.	Is er in de woning sprake (geweest) van gebreken aan de vloerconstructie, zoals scheve, doorbuigende, krakende, beschadigde en/of aangetaste vloerdelen?	Nee

f.	Zijn de vloeren tijdens de bouw geïsoleerd?	Nee
	Zijn de vloeren daarna (deels) geïsoleerd?	Ja
	Wanneer heeft de isolatie van de vloeren plaatsgevonden en met welk isolatiemateriaal?	Bij de uitbreiding, combinatievloer van VBI
	Heb je een bewijs of certificaat van het na-isoleren van de vloeren?	Ja
	Is er sprake van volledige vloerisolatie?	Nee
	Welke delen van de vloeren zijn er niet geïsoleerd?	De bestaande betonvloer.

6. Kelder, kruipruimte en fundering

a.	Is er sprake (geweest) van gebreken aan de fundering?	Nee
b.	Is er een kruipruimte aanwezig?	Nee
c.	Is er een kelder aanwezig?	Nee
d.	Is de grondwaterstand in de afgelopen jaren waarneembaar gewijzigd of is er sprake van wateroverlast geweest?	Nee

7. Installaties

a.	Wat voor warmte-installatie is er aanwezig?	CV ketel
	Wat is het merk en type van de installatie?	Intergas HRECO 30
	Wat het bouwjaar van de installatie?	2009
	Wanneer is de installatie voor het laatst onderhouden?	03-09-2025
	Is het onderhoud uitgevoerd door een erkend bedrijf?	Ja
	Door wie?	De Haan Oosterwolde
	Is er naast deze installatie nog een andere warmte-installatie aanwezig?	Nee
	Is er naast deze installatie nog een andere warmte-installatie aanwezig?	Nee
b.	Zijn er de afgelopen tijd zaken opgevallen ten aanzien van de installatie?	Nee
c.	Zijn er radiatoren die niet warm worden?	Nee

d.	Zijn er radiatoren of (water)leidingen die lekken?	Nee
e.	Zijn er radiatoren of (water)leidingen die ooit zijn bevroren?	Nee
f.	Is er vloerverwarming in de woning?	Ja
	Waar?	In de hele woning
g.	Zijn er vertrekken die niet (goed) warm worden?	Nee
h.	Heeft de woning zonnepanelen?	Nee
i.	Zijn er schoorsteenkanalen/rookgasafvoeren aanwezig?	Ja
	In welk jaar zijn de schoorsteenkanalen/rookgasafvoeren voor het laatst geveegd/gereinigd?	Onbekend
	In welk jaar zijn de schoorsteenkanalen/rookgasafvoeren voor het laatst gebruikt?	2025
	Is de trek van aanwezige schoorsteenkanalen/rookgasafvoeren goed?	Ja
j.	Is de elektrische installatie vernieuwd?	Ja
	Wanneer en welke onderdelen?	geheel nieuwe installatie
k.	Zijn er gebreken aan de (technische) installaties?	Nee

8. Sanitair en riolering

a.	Zijn er beschadigingen aan wastafels, douche, bad, toiletten, gootstenen en kranen?	Nee
b.	Lopen de afvoeren van wastafels, douche, bad, toiletten, gootstenen en kranen goed door?	Ja
c.	Is de woning aangesloten op het gemeentelijke riool?	Ja
d.	Zijn er gebreken (geweest) aan de riolering, zoals breuken, stankoverlast, lekkages, etc.?	Nee
e.	Is er een andere voorziening, zoals een septictank, beerput of dergelijk aanwezig?	Nee
f.	Is de badkamer sinds de bouw van de woning geheel of gedeeltelijk vernieuwd?	Nee

g.	Is de keuken sinds de bouw van de woning geheel of gedeeltelijk vernieuwd?	Nee
h.	Is het toilet sinds de bouw van de woning geheel of gedeeltelijk vernieuwd?	Nee

9. Diversen

a.	Wat is het bouwjaar van de woning?	1975
b.	Zijn er asbesthoudende materialen aanwezig?	Nee
c.	Blijft er in de woning zeil achter, al dan niet vastgelijmd, dat is aangeschaft tussen 1955 en 1982?	Nee
d.	Is er sprake van loden leidingen in de woning?	Nee
e.	Is de grond voor zover bekend verontreinigd?	Nee
f.	Is of was er een olietank aanwezig?	Nee
	Is er Japanse duizendknoop aanwezig in de tuin?	Nee
g.	Is er sprake van overlast door ongedierte in en om de woning?	Nee
h.	Is de woning aangetast door houtworm, boktor, ander ongedierte of zwam?	Nee
i.	Is er sprake van chlorideschade (betonrot)?	Nee
j.	Hebben er in de woning verbouwingen en/of bijbouwingen plaatsgevonden?	Nee
k.	Zijn er verbouwingen of uitbreidingen uitgevoerd zonder omgevingsvergunning?	Nee
l.	Ben je in het bezit van een energieprestatiecertificaat / energielabel?	Nee
	Welk label?	C
m.	Is er sprake van glasvezel aansluiting?	Nee
n.	Heb je elders lekkages gehad (dus los van het dak/sanitair/rioleren)?	Nee

10. Vaste lasten

a.	Hoeveel betaalde je voor de laatste aanslag onroerende zaakbelasting?	€ 610,00

JIP makelaars

	Belastingjaar:	2026
b.	Wat is de WOZ-waarde?	€ 170.000,00
	Peiljaar:	2007
c.	Hoeveel betaalde je voor de laatste aanslag rioolrecht?	€ 100,00
	Belastingjaar:	2026
d.	Jaarlijks verbruik gas	643 m3
	Jaarlijks verbruik elektra	1425 kWh
	Jaarlijks verbruik blokverwarming	geen
	Overig verbruik	water 21m3
	Zijn er bijzonderheden die het jaarverbruik beïnvloeden? (bijv. elektrische auto, zonnepanelen)	Nee
e.	Zijn er lease- en/of huurkoopcontracten?	Nee
f.	Is er sprake is van erfpacht of opstalrecht?	Nee
g.	Heb je alle gemeentelijke belastingen die je verschuldigd bent betaald?	Ja
	Zijn er variabele bedragen voor gemeenschappelijke poorten, inritten of terreinen?	Nee
h.	Hoeveel betaalde je voor de laatste aanslag waterschapslasten?	€ 232,32
	Belastingjaar:	2026
i.	Heb je, om in de straat te parkeren, een parkeervergunning nodig?	Nee

11. Garanties

a.	Zijn er lopende onderhoudscontracten en/of garantieregelingen overdraagbaar aan de koper?	Nee

12. NAM/IMG Bevingschade

a.	Woon je in aardbevingsgebied?	Nee

Nadere informatie (overige zaken die de koper naar uw mening moet weten)

geen

Lijst van zaken

Schapendrift 12, 8426 GP Appelscha

Verlichting	Blijft achter	Gaat mee	Ter overname	n.v.t.
Inbouwspots/dimmers	✓			
Opbouwspots/armaturen/lampen/dimmers	✓			
Losse (hang)lampen	✓			

Raamdecoratie / zonwering binnen	Blijft achter	Gaat mee	Ter overname	n.v.t.
Gordijnrails	✓			
Gordijnen	✓			
Overgordijnen				✓
Vitrages				✓
Rolgordijnen	✓			
Lamellen	✓			
Jaloezieën	✓			
Losse horren/rolhorren				✓

Vloerdecoratie	Blijft achter	Gaat mee	Ter overname	n.v.t.
Vloerbedekking	✓			
Parketvloer				✓
Houten vloer(delen)				✓
Laminaat				✓

JIP makelaars

Vloerdecoratie	Blijft achter	Gaat mee	Ter overname	n.v.t.
Plavuizen				✓

Keuken	Blijft achter	Gaat mee	Ter overname	n.v.t.
Keukenblok (met bovenkasten)	✓			
Kookplaat	✓			
(gas)fornuis				✓
Afzuigkap	✓			
Magnetron				✓
Oven				✓
Combi-oven/combimagnetron	✓			
Koelkast	✓			
Vriezer				✓
Koel-vriescombinatie				✓
Vaatwasser	✓			
Quooker				✓
Koffiezetapparaat	✓			

Toilet	Blijft achter	Gaat mee	Ter overname	n.v.t.
Toilet	✓			
Toiletrolhouder	✓			
Toiletborstel(houder)	✓			
Fontein	✓			

Badkamer	Blijft achter	Gaat mee	Ter overname	n.v.t.

JIP makelaars

Badkamer	Blijft achter	Gaat mee	Ter overname	n.v.t.
Ligbad				✓
Jacuzzi/whirlpool				✓
Douche (cabine/scherm)	✓			
Stoomdouche (cabine)				✓
Wastafel	✓			
Wastafelmeubel	✓			
Planchet				✓
Toiletkast				✓
Toilet				✓
Toiletrolhouder	✓			
Toiletborstel(houder)	✓			
Sauna				✓

Exterieur/installaties/veiligheid/energiebesparing	Blijft achter	Gaat mee	Ter overname	n.v.t.
Schotel/antenne	✓			
Brievenbus	✓			
(Voordeur)bel	✓			
Alarminstallatie				✓
(Veiligheids)sloten en overige inbraakpreventie				✓
Rookmelders	✓			
Screens / rolluiken				✓
CV met toebehoren	✓			
(Klok)thermostaat	✓			

JIP makelaars

Exterieur/installaties/veiligheid/energiebesparing	Blijft achter	Gaat mee	Ter overname	n.v.t.
Warm water via CV-installatie	✓			
Boiler				✓
Close-in boiler				✓
Geiser				✓
Mechanische ventilatie	✓			
Luchtbehandeling				✓
Airconditioning met toebehoren				✓
Isolatievoorzieningen (voorzetramen/radiatorfolie/etc.)				✓
Telefoonaansluiting / internetaansluiting	✓			
Veiligheidsschakelaar wasautomaat				✓
Waterslot wasautomaat	✓			
Zonnepanelen				✓
Oplaadpunt elektrische auto				✓

Tuin	Blijft achter	Gaat mee	Ter overname	n.v.t.
Tuinaanleg / bestrating	✓			
Beplanting	✓			

Verlichting / berging / tuinaccessoires	Blijft achter	Gaat mee	Ter overname	n.v.t.
Buitenverlichting	✓			
Tijd- of schemerschakelaar/bewegingsmelder	✓			
Tuinhuis / buitenberging	✓			
(Broei)kas				✓

JIP makelaars

Verlichting / berging / tuinaccessoires	Blijft achter	Gaat mee	Ter overname	n.v.t.
(Sier)hek				✓
Vlaggenmast(houder)				✓

Overig	Blijft achter	Gaat mee	Ter overname	n.v.t.
(Voorzet) open haard met toebehoren				✓
Allesbrander				✓
Houtkachel	✓			
(Gas)kachels				✓
Designradiator(en)	✓			
Radiatorafwerking				✓
Spiegelwanden				✓
Schilderij ophangsysteem	✓			

Overig (leasecontract)	Blijft achter	Gaat mee	Ter overname	n.v.t.
CV/geiser/boiler	✓			
Keuken/tuin/kozijnen	✓			
Intelligente thermostaten etc.				✓
Stadsverwarming				✓
Zonnepanelen				✓

JIP makelaars

Registratienummer	Datum registratie	Geldig tot
489432943	14-10-2026	23-09-2036

Deze woning heeft energielabel C

239,04 kWh/m² (energie uit fossiele brandstoffen)

G	F	E	D	C	B	A ++++
	380	335	290	250	190	160

Isolatie van uw woning

Gevels	+
Daken	+/-
Vloeren	−
Ramen	+
Buitendeuren	−
Gevelpanelen	Niet van toepassing

Installaties in uw woning

Verwarming	HR-107 ketel
Warm water	Combitoestel
Zonneboiler	Geen zonneboiler
Ventilatie	Natuurlijke toevoer met mechanische afzuiging
Koeling	Geen koeling
Zonnepanelen	Geen zonnepanelen
Batterijopslag	Geen batterijopslag

Verbetermogelijkheden over isolatie en installaties vindt u op pagina 3.

Warmteverlies

Uw woning
150,57 kWh/m²

veel warmte verlies — weinig warmte verlies

134 doel: Standaard voor woningisolatie

CO_2-uitstoot [kg CO_2 eq/m²]	51,24
Aandeel hernieuwbare energie [%]	0,0
Kans op hoge binnentemperaturen in de zomer	groot

Toelichting op alle indicatoren vindt u op pagina 2.

Over deze woning

Adres
Schapendrift 12
8426GP Appelscha

Bouwjaar
1975

Woningtype
Vakantiewoning

Gebruiksoppervlakte
63 m²

Energieadviseur
R.A.A. Berendsen

Uitleg energielabel en indicatoren

Doel van het energielabel

Het energielabel laat zien hoe zuinig uw woning met energie omgaat. U kunt het gebruiken om uw woning te verbeteren en voor te bereiden op de toekomst.

- Hoe groener het label, hoe zuiniger uw woning.
- In 2050 willen we in Nederland en Europa dat woningen geen aardgas of andere fossiele energie meer gebruiken.
- Als u nog aardgas gebruikt voor verwarming, is het goed om u alvast voor te bereiden.
- Dit energielabel laat zien welke mogelijkheden er zijn om uw woning te verbeteren.

Hoe wordt het energielabel bepaald?
Het energielabel wordt bepaald door een energieadviseur. Die verzamelt technische informatie over uw woning, zoals de isolatie en het type verwarmings- en ventilatiesysteem. Daarna bepaalt een computerprogramma het energielabel. Hierbij wordt uitgegaan van een gemiddeld aantal bewoners en het gemiddelde Nederlandse klimaat. Let op: het energielabel gaat alleen over uw woning zelf. Het geeft geen informatie over het energieverbruik van apparaten, zoals de tv, wasmachine en koelkast, of over hoe zuinig u zelf leeft. Daarom is het energiegebruik op het energielabel niet hetzelfde als op uw energierekening.

Dit zijn de resultaten van uw woning	Toelichting
C **239,04** **kWh/m²**	**Energie uit fossiele brandstoffen** Hoe minder energie uit fossiele brandstoffen (zoals olie en aardgas) uw woning gebruikt, hoe beter het energielabel is. Het energielabel loopt van G (heel onzuinig) tot A++++ (heel zuinig). Hoeveel fossiele energie uw woning jaarlijks gebruikt, hangt af van de isolatie en de installaties voor verwarming, koeling, warm water en ventilatie. Als u hernieuwbare energie gebruikt, heeft u minder fossiele energie nodig. Hernieuwbare energie kunt u opwekken met zonnepanelen, een zonneboiler of een warmtepomp.
Wel lokale uitstoot	**Lokale uitstoot door fossiele brandstoffen** Om in 2050 geen fossiele brandstoffen meer te gebruiken, willen we in Nederland stoppen met het gebruik van aardgas en olie in woningen. Voor het energielabel kijken we alleen naar verwarming en warm water. Een sfeerhaard en gasfornuis worden niet meegenomen in de berekening.
150,57 **kWh/m²** Voldoet aan de Standaard voor woningisolatie? ○ ja ◉ nee	**Warmteverlies** Het warmteverlies geeft aan hoeveel warmte uw woning verliest in de winter. Hoe lager het getal, hoe beter. Een goed geïsoleerde woning verliest weinig warmte, vooral als kieren en naden dicht zijn en er een zuinig ventilatiesysteem is. Het warmteverlies van uw woning is jaarlijks 150,57 kWh per m². Met een warmteverlies van maximaal 134 kWh per m² voldoet uw woning aan de Standaard voor woningisolatie. De Standaard voor woning-isolatie geeft aan wanneer uw woning goed genoeg geïsoleerd is om over te stappen naar een duurzaam verwarmingssysteem van ongeveer 50 graden, zoals een warmtepomp.
51,24 **kg CO_2 eq/m²**	**CO_2-uitstoot** Bij het gebruik van fossiele energie komt CO_2 vrij. Minder CO_2-uitstoot is belangrijk om de klimaatverandering tegen te gaan.
0,0 %	**Aandeel hernieuwbare energie** Hernieuwbare energie (of duurzame energie) komt van de zon, biomassa, buitenlucht en uit de bodem. Zonnepanelen, zonneboilers, warmtepompen en biomassaketels vergroten het aandeel hernieuwbare energie. Hoe meer hernieuwbare energie uw woning gebruikt, hoe minder fossiele energie nodig is.
Kans op hoge binnentemperaturen ○ klein ◉ groot	**Kans op hoge binnentemperaturen** Door klimaatverandering worden de zomers in Nederland steeds warmer. U kunt uw woning koeler houden met maatregelen zoals buitenzonwering, zonwerend glas en dakisolatie. Daardoor heeft u minder vaak een airco of andere koeling nodig om de temperatuur binnen prettig te houden. Bij de berekening van de kans op hoge binnen-temperaturen is geen rekening gehouden met schaduw van bijvoorbeeld bomen of gebouwen naast de woning.

Mogelijkheden om energie te besparen

Hieronder ziet u of er mogelijkheden zijn om uw woning energiezuiniger te maken. Als u deze verbeteringen uitvoert, kunt u besparen op uw energierekening en uw wooncomfort vergroten. De genoemde verbeterpunten zijn automatisch bepaald en geven een eerste indruk van wat mogelijk is. Voor monumenten kunnen andere verbetermogelijkheden gelden, want wat u kunt doen, hangt af van uw woning en uw persoonlijke situatie.

Een energieadviseur, installateur of aannemer kan u hierbij helpen en uitleg geven over kosten, technische mogelijkheden, comfort, binnenklimaat en gezondheid. Over het algemeen is het verstandig om eerst te isoleren, daarna de installatie zuiniger te maken en vervolgens te investeren in duurzame energie (zoals bijvoorbeeld zonnepanelen).

Wilt u verder aan de slag? Neem dan contact op met uw energieadviseur of installateur, of klik op de link op pagina 5 voor een persoonlijk verbeterplan. Daar vindt u ook handige links naar websites met extra informatie en tips die u verder kunnen helpen.

	Uw situatie	Verbetermogelijkheden
	De vloer of een deel daarvan is nog niet geïsoleerd.	Pas vloerisolatie toe.
	De buitendeuren of een deel daarvan zijn nog niet geïsoleerd.	Pas een geïsoleerde buitendeur toe.
	De verwarmingsinstallatie is niet energiezuinig.	Pas een energiezuinig en aardgasvrij verwarmingssysteem toe, zoals een warmtepomp of een warmtenet.
	Er is geen douche-wtw (douche-warmte-terug-wininstallatie) aanwezig.	Plaats een douche-wtw om de warmte van wegstromend douchewater opnieuw te gebruiken.
	Er is geen zonneboiler aanwezig.	Plaats een zonneboiler om warmte van de zon te gebruiken voor het (voor)verwarmen van warm water.
	Het ventilatiesysteem is niet energiezuinig.	• Pas een energiezuinig ventilatiesysteem toe met CO_2-regeling of warmteterugwinning. • Vervang oude (wisselstroom)ventilatoren door energiezuinige ventilatoren.
	Er zijn geen zonnepanelen.	Plaats zonnepanelen om stroom op te wekken.

Aandachtspunten bij de verbetermogelijkheden

Let op deze extra punten als u uw woning energiezuiniger en comfortabeler wilt maken.

Na-isoleren

Waarschijnlijk wordt uw woning maar één keer na-geïsoleerd. Het is daarom slim om meteen goed te isoleren. Als u isoleert richting het niveau van de streefwaarden, hoeft u later niet nog een keer te isoleren. En zorgt u ervoor dat u de juiste stappen zet om in de toekomst klaar te zijn voor lage temperatuur verwarming.

Als u wilt voldoen aan de Standaard voor woningisolatie is het niet nodig om voor alle bouwdelen van de woning de streefwaarde te halen.

Kierdichting

Wilt u overstappen op duurzame verwarming, zoals een warmtepomp? Dan moet uw woning goed geïsoleerd én luchtdicht zijn. Lucht ontsnapt vaak via kieren en naden, bijvoorbeeld bij ramen, gevels en het dak. Daardoor gaat warmte verloren. Bij het isoleren van vloeren, gevels, daken, ramen, deuren en panelen is het belangrijk dat alles goed op elkaar aansluit. Zo voorkomt u warmteverlies en koude tocht. Door tocht zetten mensen de verwarming hoger en dat kost extra energie.

Ventilatie

Als u kieren en naden dicht maakt, komt er geen lucht meer van buiten naar binnen. Dat voorkomt tocht. Maar uw woning heeft wel frisse lucht nodig. Goede ventilatie is belangrijk voor uw gezondheid en voorkomt vochtproblemen. Als u uw woning isoleert en kieren en naden dicht, zorg dan ook voor genoeg ventilatie. Denk bijvoorbeeld aan roosters die reageren op de winddruk, of een ventilatie-unit die warmte terugwint. Vraag een energieadviseur om advies.

Monument

Woont u in een monument? Dan zijn misschien niet alle verbetermogelijkheden voor uw woning mogelijk of is een specifieke aanpak nodig. Kijk voor meer informatie op: www.cultureelerfgoed.nl/duurzaam

Klimaatverandering

Door klimaatverandering worden de zomers in Nederland warmer. Daarom is het goed om buitenzonwering (zoals zonneschermen, screens, rolluiken) of zonwerend glas te gebruiken. Gebruik zo min mogelijk koelsystemen zoals airco's, want die gebruiken veel energie. Aanpassen aan het veranderende klimaat helpt u bij de voorbereiding op hitte, droogte en veel regen. Een groene tuin koelt de omgeving en voorkomt wateroverlast.

Onderhoud en gebruik van installaties

U kunt veel energie besparen door uw woning en de installaties voor verwarming en ventilatie goed in te regelen, te gebruiken en te onderhouden. Dit zorgt voor minder energiegebruik en voor een gezonder en comfortabeler binnenklimaat.

Vervangen van installaties

De meeste installaties, zoals cv-ketels, zonnepanelen en ventilatiesystemen, gaan 15 tot 20 jaar mee. Het is slim om op tijd na te denken over vervanging. Laat u daarom een paar jaar van tevoren goed informeren over duurzame en energiezuinige alternatieven.

Lage temperatuur verwarming

De meeste huizen in Nederland hebben een cv-ketel. Die verwarmt water tot 70 à 80 graden Celsius voor de radiatoren. In goed geïsoleerde woningen is zo'n hoge temperatuur vaak niet nodig. Een warmtepomp kan die woningen ook verwarmen met water van 30 tot 55 graden Celsius. Dit soort verwarming noemen we lage temperatuur verwarming (LT) of duurzame verwarming.
Het is dan belangrijk dat de radiatoren of vloerverwarming genoeg warmte af kunnen geven bij die lagere temperatuur. Vloer- en wandverwarming zijn hier heel geschikt voor. Ook bestaande radiatoren kunnen geschikt zijn voor verwarmen met lage temperaturen. Als dit niet zo is, moeten ze worden aangepast.

Wilt u uw woning verbeteren? Doe de Verbetercheck.

Doe de Verbetercheck en bekijk uw verbeterplan op verbeterjehuis.nl

1. Scan de QR-code. U komt direct bij uw woning uit in de Verbetercheck van MilieuCentraal.
2. Vul het aantal bewoners, uw energiegebruik en de technische woningkenmerken van het energielabel in.
3. Maak uw eigen verbeterplan en krijg informatie over investeringskosten, subsidies en energiekosten.
4. Kies welke verbetermaatregelen bij u passen en ga aan de slag!

Uw voordeel: uw woning wordt energiezuiniger en comfortabeler en uw energierekening gaat omlaag.

Let op! De Verbetercheck werkt niet voor appartementen.

Maak uw persoonlijke verbeterplan en ga aan de slag.

Wat is er nog meer mogelijk?

Praktische hulp van het Energieloket in uw gemeente

Op Verbeterjehuis.nl vindt u de gegevens van het Energieloket van uw gemeente. Dit loket helpt u met het besparen van energie. Het loket adviseert welke maatregelen goed passen bij uw woning, bijvoorbeeld isolatie, zonnepanelen of een warmtepomp. U kunt hulp krijgen van begin tot eind. Bijvoorbeeld bij het aanvragen van offertes of het vinden van een vakman. Ook kan het Energieloket helpen bij het aanvragen van subsidies en leningen.

Kijk voor meer informatie op: www.energiehulpvinden.nl

Subsidies en leningen

Wilt u uw woning duurzamer maken? Dan kunt u gebruikmaken van subsidies en leningen van de overheid, uw gemeente of andere organisaties. Kijk welke mogelijkheden er zijn en waar u deze kunt aanvragen.

Kijk voor meer informatie op: www.energiesubsidiewijzer.nl

Energielabel en een koopwoning?

Het energielabel laat zien hoe energiezuinig uw woning is. U ziet ook welke verbeteringen mogelijk zijn. Houd hier rekening mee als u een woning koopt of een hypotheek afsluit. Voor energiebesparende maatregelen kunt u extra geld lenen via uw hypotheek.

Energielabel en een huurwoning?

Huurt u een woning? Dan krijgt u een energielabel van de verhuurder. Een energiezuinige woning krijgt meer huurpunten. De verhuurder mag dan een hogere huur vragen, binnen de geldende regels.

Energielabel en lid van een Vereniging van Eigenaren (VvE)?

Heeft u een koopappartement met een VvE? Dan krijgt elk appartement een eigen energielabel. De eigenaren beslissen samen over de verbetermaatregelen.

Kijk voor meer informatie over deze onderwerpen op:
www.energielabel.nl/woningen

Deze informatie is extra. De energieadviseur heeft deze gegevens gebruikt om uw energielabel te berekenen.

Gevels, daken en vloeren

Hieronder ziet u de oppervlakten met de isolatiewaarden (R_c-waarden) van de gevels, daken en vloeren van uw woning. Hoe hoger de R_c-waarde, hoe beter de isolatie. Goede isolatie houdt de warmte beter binnen in koude maanden. Hoe groter een gevel, vloer of dak is, hoe meer invloed de isolatie heeft op het energiegebruik van uw woning.

Met goede isolatie verliest uw woning minder warmte. Zo bespaart u op uw energiekosten en vermindert u de CO_2-uitstoot. Ook zorgt goede isolatie voor meer comfort. Uw woning blijft dan gelijkmatiger warm, omdat geïsoleerde gevels, daken en vloeren minder kou afgeven.

Gevels, daken en vloeren die niet of slecht geïsoleerd zijn in uw woning zijn rood gemarkeerd. Als u gaat na-isoleren, doe het dan meteen goed en isoleer richting de streefwaarde. Dan bent u in één keer klaar voor de toekomst.

Oriëntatie	Oppervlakte [m²]	R_c-waarde [m²K/W]
Gevels		
Noord	9,2	3,03
Oost	21,1	3,03
Zuid	16,4	3,03
West	18,4	3,03
Daken		
Oost	32,1	1,30
West	34,3	1,30
Vloeren		
-	62,8	0,52

Toelichting

- Een ander woord voor gevels is buitenmuren.
- Daken kunnen plat of schuin zijn. Ook de bovenkant van een dakkapel hoort bij het dak.
- Met vloeren bedoelen we vloeren die grenzen aan de grond of de buitenlucht. Dit zijn bijvoorbeeld de begane grondvloeren, met of zonder kruipruimte, maar ook vloeren boven een doorgang.
- De streefwaarde voor gevels is een R_c-waarde van 6 m²K/W. Voor daken is dat 8 m²K/W en voor vloeren 3,5 m²K/W.
- Woningen die gebouwd zijn na 1992 zijn vaak al goed geïsoleerd. Na-isoleren tot de streefwaarde is dan niet meer nodig.
- De symbolen -, +/-, +, ++ op pagina 1 laten zien hoe goed elk deel van uw woning gemiddeld is geïsoleerd. Een - betekent: ongeïsoleerd en ++ betekent: isolatie zoals bij een nieuwbouwwoning. Als u uw woning later heeft geïsoleerd (nageïsoleerd), dan haalt u misschien niet het niveau van nieuwbouw. In dat geval is bijvoorbeeld +/- het hoogste wat u kunt bereiken.

Deze informatie is extra. De energieadviseur heeft deze gegevens gebruikt om uw energielabel te berekenen.

Ramen, buitendeuren en gevelpanelen

Hieronder ziet u de oppervlakten en isolatiewaarden (U-waarden) van de ramen, buitendeuren en gevelpanelen van uw woning. Hoe lager de U-waarde, hoe beter de isolatie. HR++ glas en triple-glas, geïsoleerde deuren en gevelpanelen houden de warmte beter binnen. Hoe groter de oppervlakte, hoe meer invloed de isolatiewaarde heeft op het energiegebruik van uw woning.

Met goede isolatie verliest uw woning minder warmte. Zo bespaart u op energiekosten en vermindert u de CO_2-uitstoot. Goede isolatie zorgt ook voor meer comfort in uw woning.

Ramen, buitendeuren en gevelpanelen die niet of slecht geïsoleerd zijn, zijn rood gemarkeerd. Vervangt u uw ramen, buitendeuren of gevelpanelen? Kies dan meteen voor een oplossing die richting de streefwaarde gaat. Zo bent u in één keer klaar voor de toekomst.

Oriëntatie	Oppervlakte [m²]	U-waarde [W/m²K]
Ramen		
Noord	10,7	1,80
Noord	3,9	1,80
Noord	0,9	2,30
Noord	0,4	2,00
Noord	0,1	2,00
Oost	1,0	1,80
Zuid	2,1	1,80
Zuid	1,7	2,30
Zuid	1,5	1,80
Zuid	1,4	1,80
Zuid	0,7	1,80
Zuid	0,7	2,30
West	0,7	1,80

Deze informatie is extra. De energieadviseur heeft deze gegevens gebruikt om uw energielabel te berekenen.

Oriëntatie	Oppervlakte [m²]	U-waarde [W/m²K]
Ramen		
West	0,3	1,80
Buitendeuren		
Noord	1,9	3,40 ⚠
Zuid	2,3	3,40 ⚠

Toelichting

- Ramen zijn alle ramen aan de buitenkant van uw woning. Ook een buitendeur met veel glas, zoals een balkondeur of keukendeur, telt als een raam.
- Een buitendeur met weinig glas, zoals veel voordeuren, telt als buitendeur.
- Gevelpanelen zijn dichte, niet-doorzichtige delen in een kozijn. Ze zitten bijvoorbeeld onder ramen. Gevelpanelen worden ook vulpanelen genoemd.
- Om te bepalen hoe goed ramen, deuren en gevelpanelen geïsoleerd zijn, kijkt de energieadviseur naar het glas, de deur of het paneel in combinatie met het kozijn. De U-waarde is daarom vaak hoger dan de U-waarde van alleen het glas.
- De streefwaarde voor ramen (inclusief kozijnen) is een U-waarde van 1,0 W/m²K. Voor panelen en buitendeuren is dat 1,4 W/m²K.
- De symbolen -, +/-, +, ++ op pagina 1 laten zien hoe goed elk deel van uw woning gemiddeld is geïsoleerd. Een - betekent: enkel glas of een niet geïsoleerde deur en ++ betekent: ramen zoals bij een nieuwbouwwoning en geïsoleerde deuren en gevelpanelen. Als u uw woning later heeft geïsoleerd (nageïsoleerd), dan haalt u misschien niet het niveau van nieuwbouw. In dat geval is bijvoorbeeld +/- het hoogste wat u kunt bereiken.

Deze informatie is extra. De energieadviseur heeft deze gegevens gebruikt om uw energielabel te berekenen.

Verwarming

In de tabel hieronder ziet u welke installaties voor verwarming in uw woning aanwezig zijn. Ook staat erbij welk deel van de woning ze verwarmen. In de meeste woningen is er één verwarmingstoestel. Soms zijn het er meer.

Veel woningen hebben radiatoren die werken met hoge temperaturen (70 tot 80 graden Celsius). Met een systeem dat op lagere temperaturen werkt (LT-systeem) kunt u energie besparen. Ook is het dan makkelijker om over te stappen op duurzame verwarming, zoals een warmtepomp. Zodat u klaar bent voor de toekomst. In de tabel staat of uw woning al een LT-systeem heeft.

Systeem	Verwarmingstoestellen	Aangesloten opp. [m²]	LT-systeem
1	HR-107 ketel	62,8	Aanwezig

Warm water

In de tabel hieronder ziet u welke installaties voor warm water in uw woning aanwezig zijn. In de meeste woningen is er één warmwatertoestel. Soms zijn er verschillende toestellen die warm water maken.

Met een douche-wtw gebruikt u de warmte van het gebruikte douchewater om het koude water alvast een beetje op te warmen. Dit voorverwarmde water gaat naar de douchekraan of naar het warmwatertoestel. In de afvoerpijp, douchebak of vloer zit een warmtewisselaar die de warmte terugwint. Zo bespaart u energie.

Systeem	Warmwatertoestellen	Douche-wtw
1	Combitoestel	Niet aanwezig

Zonneboiler

Als u een zonneboiler heeft, ziet u hieronder hoe groot het collectoroppervlak van uw zonneboiler is. Hoe groter de collector, hoe meer zonnewarmte deze opvangt. Ook de oriëntatie (richting) van de zonnecollector is belangrijk. Een collector die op het zuiden staat, vangt de meeste zonnewarmte op. Met een zonneboiler warmt u het water op met hernieuwbare energie.

Systeem	Oriëntatie	Oppervlakte [m²]
1	Geen zonneboiler	n.v.t.

Ventilatie

Ventilatie zorgt voor frisse lucht in uw woning en is goed voor de gezondheid. In de tabel hieronder staat welk ventilatiesysteem in uw woning is geïnstalleerd. In oudere woningen is er vaak geen mechanisch ventilatiesysteem. Daar komt de frisse lucht binnen via roosters boven het raam of door ramen open te zetten.

Bij woningen die na 1975 zijn gebouwd, zorgt een ventilator meestal voor frisse lucht. Dit kan een energiezuinige gelijkstroomventilator zijn of een minder zuinige wisselstroomventilator. In de tabel staat ook of de warmte uit de ventilatielucht opnieuw wordt gebruikt in uw woning (warmteterugwinning).

Systeem	Ventilatiesysteem	Warmteterugwinning	Gelijkstroomventilator	Aangesloten opp. [m²]
1	Natuurlijke toevoer met mechanische afzuiging	n.v.t.	Nee	62,8

Deze informatie is extra. De energieadviseur heeft deze gegevens gebruikt om uw energielabel te berekenen.

Koeling

Heeft uw woning een mechanisch koelsysteem (zoals een vaste airco)? Dan staat dat in de tabel hieronder. Een losse airco staat er niet in. Koelsystemen gebruiken energie. In plaats van een koelsysteem kunt u beter buitenzonwering toepassen, zoals zonneschermen, screens en rolluiken. Ook een dakoverstek of zonwerend glas helpt. Daarmee houdt u de zon buiten en blijft uw woning in de zomer koeler.

Systeem	Koeltoestellen	Aangesloten opp. [m²]
1	Geen koeling	n.v.t.

Zonnepanelen en batterijopslag

Als u zonnepanelen heeft, ziet u hieronder hoe groot het zonnepanelensysteem van uw woning is. Dit staat aangegeven in oppervlakte en het totale wattpiekvermogen. Hoe groter het systeem, hoe meer elektriciteit het kan maken. De oriëntatie (richting) van de panelen is belangrijk: hoe meer zon er direct op de panelen schijnt, hoe meer stroom ze maken. Met zonnepanelen wekt u duurzame energie op.

Heeft u een batterij in uw woning? Dan kunt u uw eigen opgewekte stroom daarin opslaan. U laadt de batterij op met zonne-energie en gebruikt de stroom later. Alleen batterijen van 5 kWh of groter tellen mee voor het energielabel. Met een batterij kunt u stroom bewaren als er te veel is en gebruiken als er te weinig is. Dit betekent dat de woning kan reageren op externe signalen.

Systeem	Wattpiekvermogen [Wp]	Oriëntatie	Oppervlakte [m²]
1	Geen zonnepanelen	n.v.t.	n.v.t.

Batterijopslag
Geen batterijopslag

Energielabel | Advies | Verbeter Je Huis | Technische details | Meer informatie

Overige resultaten energielabel berekening

Energiedragers	Finaal energiegebruik	Primaire fossiele energiegebruik
Elektriciteit [kWh/jaar]	1.137	1.648
Elektriciteitsopbrengst eigen perceel [kWh/jaar]	0	
Gas [kWh/jaar]	13.363	13.363
Warmte [kWh/jaar]	0	0
Koude [kWh/jaar]	0	0
Biomassa [kWh/jaar]	0	0
Stookolie [kWh/jaar]	0	0
Totaal [kWh/jaar]	**14.500**	**0**
Totaal [kWh/m²·jaar]	230,89	239,04

Energie-indicatoren	Waarde
Energiebehoefte (EP1) [kWh/m²·jaar]	159,40
Primaire fossiele energiegebruik (EP2) [kWh/m²·jaar]	239,04
Aandeel hernieuwbare energie (EP3) [%]	0,0

Type hernieuwbare energiebronnen	kWh/jaar
Hernieuwbare elektriciteit	0
Lokale omgevingswarmte	0
Lokale omgevingskoude	0
Lokaal opgewekte warmte uit biomassa	0
Hernieuwbare energie uit externe warmtelevering	0
Hernieuwbare energie uit externe koudelevering	0

Geometrische kenmerken	
Gebruiksoppervlakte	63 m²
Compactheid	3,28

Toelichting

- **Finaal energiegebruik:** De hoeveelheid energie die elk jaar nodig is om deze woning te verwarmen, koelen, ventileren en om warm water te maken. De energieopbrengst van zonnepanelen op de woning telt hierbij niet mee.
- **Primaire fossiele energiegebruik:** De hoeveelheid fossiele energie die elk jaar in energiecentrales wordt gebruikt om elektriciteit, warmte en aardgas te maken voor deze woning. De energieopbrengst van zonnepanelen op de woning telt hierbij wel mee.
- **Energiebehoefte:** Dit is de hoeveelheid energie die de woning jaarlijks nodig heeft om te verwarmen en koelen. Hierbij wordt uitgegaan van een standaard ventilatiesysteem.
- **Hernieuwbare energiebronnen:** De tabel laat zien welke hernieuwbare energiebronnen worden gebruikt. Zonnepanelen op of bij uw woning wekken bijvoorbeeld hernieuwbare elektriciteit op. Een zonneboiler of warmtepomp gebruikt warmte uit de omgeving. dit noemen we lokale hernieuwbare energie. Soms komt hernieuwbare energie van verder weg, bijvoorbeeld via een warmtenet (externe levering) dat uw woning verwarmt.
- **Geometrische kenmerken:** Dit gaat over de vorm en grootte van uw woning. Voor de compactheid geldt: hoe lager het getal, hoe compacter de woning. Een compacte woning heeft weinig buitenmuren en verliest daardoor minder warmte.

Meer informatie over het energielabel

Dit energielabel is geregistreerd in EP-online, de landelijke database van energielabels bij de Rijksdienst voor Ondernemend Nederland. U vindt de digitale versie van het energielabel van uw woning op **www.mijnoverheid.nl** onder 'Wonen'.

Zo gaat de energieadviseur te werk

De energieadviseur verzamelt technische informatie over uw woning, bijvoorbeeld over de isolatie, verwarming en ventilatie. De energieadviseur volgt vaste regels om de woning op te meten en in het rekenprogramma in te voeren. In sommige gevallen worden in de berekening aannames gedaan. De energieadviseur wordt gecontroleerd door de certificerende instelling.

Energieadviseur

Naam
R.A.A. Berendsen

Vakbekwaamheidsnummer
8880.5973.9377

Certificaathouder
EnergieSchouw B.V.

Certificerende Instelling
SKGIKOB

Kijk voor de contactgegevens op:
www.centraalregistertechniek.nl/energielabel/particulieren/woning

Bepalingsmethode
Dit energielabel is opgesteld met de bepalingsmethode NTA 8800:2025.

Vragen of klachten?

Ik heb een vraag over mijn energielabel
Bent u eigenaar van de woning?
Neem dan eerst contact op met de energieadviseur. Hij of zij kan uitleggen met welke gegevens is gewerkt en wat het resultaat betekent.

Bent u huurder?
Neem dan contact op met uw verhuurder. De verhuurder kan uw vraag bespreken met de certificaathouder en uitleg geven.
Het energielabel heeft invloed op de hoogte van de huurprijs. Denkt u dat het energielabel van de woning niet klopt en dat daarom uw huurprijs te hoog is? Dan kunt u de Huurcommissie vragen om dit te toetsen. Meer informatie hierover en over de voorwaarden vindt u op: **www.huurcommissie.nl/energielabel**

Ik heb een klacht over mijn energielabel
Ga dan naar: **www.klacht-energielabel.nl**
Hier vindt u meer uitleg en een klachtenformulier.

Ik heb een algemene vraag over het energielabel
Kijk voor veel gestelde vragen over het energielabel op:
www.energielabel.nl/vragen-woning

Disclaimer

De verbetermogelijkheden die op het energielabel staan, zijn kosteneffectieve mogelijkheden op het moment dat het energielabel wordt gemaakt. Op **www.verbeterjehuis.nl** ziet u hoeveel de maatregelen ongeveer kosten en hoeveel energie u daarmee kunt besparen. Of de verbetermogelijkheden verantwoord toegepast kunnen worden vanuit comfort, gezondheid en kosten, hangt af van uw situatie. U kunt hier geen rechten aan ontlenen. Het is altijd slim om professioneel advies te vragen.

Dit document is digitaal ondertekend. Dit betekent dat u een echt energielabel heeft dat geregistreerd is bij RVO. U kunt meer informatie vinden op: **www.ep-online.nl/ControlerenEchtheid**

	Deze kaart is noordgericht
12345	Perceelnummer
25	Huisnummer
	Vastgestelde kadastrale grens
	Voorlopige kadastrale grens
	Administratieve kadastrale grens
	Bebouwing

Schaal 1: 500

Kadastrale gemeente	Makkinga
Sectie	C
Perceel	6499

Voor een eensluidend uittreksel, geleverd op 2 september 2026
De bewaarder van het kadaster en de openbare registers

Aan dit uittreksel kunnen geen betrouwbare maten worden ontleend.
De Dienst voor het kadaster en de openbare registers behoudt zich de intellectuele eigendomsrechten voor, waaronder het auteursrecht en het databankenrecht.