# Groningen

Gorechtkade 46 b | **Vraagprijs € 280.000,- k.k.**



# TE KOOP

| | |
|---|---|
| **Soort object** | Appartement |
| **Bouwjaar** | 1950 |
| **Woonoppervlakte** | 78 $m^2$ |
| **Perceeloppervlakte** | 6570 $m^2$ |
| **Inhoud** | 253 $m^3$ |
| **Aantal kamers** | 3 |
| **Energieklasse** | F |

van Santen de Hoog

**Makelaardij van Santen de Hoog B.V.**
Gedempte Zuiderdiep 42
9711 HJ Groningen
Tel: 050-3120991
E-mail: info@vansantendehoog.nl

## Adresgegevens

| | |
|---|---|
| Adres | **Gorechtkade 46 b** |
| Postcode / plaats | **9713 CC Groningen** |
| Provincie | **Groningen** |

## Locatie gegevens

## Object gegevens

| | |
|---|---|
| Soort appartement | **Portiekflat** |
| Bouwjaar | **1950** |
| Bouwperiode | |
| Permanente bewoning | **Ja** |
| Huidig gebruik | **Woonruimte** |
| Huidige bestemming | **Woonruimte** |

**Makelaardij van Santen de Hoog B.V.**
Gedempte Zuiderdiep 42
9711 HJ Groningen
Tel: 050-3120991
E-mail: info@vansantendehoog.nl

## Maten object

| | |
|---|---|
| Aantal kamers | **3** |
| Aantal slaapkamers | **2** |
| Volume | **253 m³** |
| Perceeloppervlakte | **6.570 m²** |
| Woonoppervlakte | **78 m²** |
| Woonkamer | **36 m²** |

## Details

| | |
|---|---|
| Ligging object | **Aan rustige weg, In woonwijk, Vrij uitzicht** |
| Bijzonderheden | **Gedeeltelijk gestoffeerd** |
| Verwarming | **C.V.-Ketel** |
| Isolatie | **Vloerisolatie, Dubbel glas** |
| Warmwater | **C.V.-Ketel** |
| Berging | **Vrijstaand steen** |
| Kabel | **Ja** |
| Alarm | **Nee** |
| Zonwering | **Nee** |

**Makelaardij van Santen de Hoog B.V.**
Gedempte Zuiderdiep 42
9711 HJ Groningen
Tel: 050-3120991
E-mail: info@vansantendehoog.nl

Wonen aan de Gorechtkade betekent iedere dag genieten van een vrij uitzicht over het water en het groen, terwijl de binnenstad van Groningen dichtbij is. Op de bovenste woonlaag van dit verzorgde appartement vind je een ruime woonkamer, twee slaapkamers, een moderne keuken en een zonnig balkon. Een fijne combinatie van ruimte, comfort en een mooie ligging.

Omgeving
Het appartement ligt aan de geliefde Gorechtkade, direct aan de Gorechtvijver. Een rustige en groene woonomgeving, maar met de binnenstad van Groningen op korte afstand. Voor de dagelijkse boodschappen zijn er verschillende voorzieningen en ook het UMCG, diverse parken en het centrum zijn goed bereikbaar. Ook met de auto is de ligging praktisch: via de nabijgelegen uitvalswegen ben je in korte tijd op de ringweg van Groningen. Kortom, een fijne plek voor wie rustig wil wonen, maar de stad graag binnen handbereik heeft.

Indeling
Begane grond
Afgesloten portiek met intercom en trapopgang.

Derde woonlaag
Entree, hal met toilet en meterkast. Vanuit de hal kom je in de ruime en lichte woon-/eetkamer van circa 36 m² voorzien van airco. De kamer heeft een prettige indeling en is van oorsprong een en suite. Dankzij de grote raampartijen komt er veel daglicht binnen en heb je vanuit de woonkamer een mooi vrij uitzicht over de Gorechtvijver. De separate keuken is uitgevoerd in een praktische hoekopstelling en voorzien van diverse inbouwapparatuur, waaronder een inductiekookplaat, afzuigkap, combi-oven, koel-vriescombinatie, vaatwasser en Quooker. Vanuit de keuken is er toegang tot het zonnige balkon, een fijne plek om buiten te zitten. Het appartement beschikt over twee slaapkamers van circa 11 m² en 9 m². Verspreid over het appartement zorgen diverse inbouwkasten (4 stuks) voor voldoende bergruimte. De badkamer is voorzien van een douche, wastafel en aansluiting voor de wasmachine.

Bijzonderheden
Verzorgd appartement op de bovenste woonlaag;
Vrij uitzicht over de Gorechtvijver;
Ruime woon-/eetkamer van circa 36 m² met airco;
Twee slaapkamers, beide voorzien van een vaste kastruimte;
Eén slaapkamer met screens;
Elektrische zonwering in de woonkamer;
Moderne keuken met diverse inbouwapparatuur;
Zonnig balkon;
Eigen stenen berging van circa 5 m²;
Gunstige ligging ten opzichte van de binnenstad, het UMCG en diverse voorzieningen;
Nabij uitvalswegen en de ringweg van Groningen;
Meterkast en elektra vernieuwd;
Actieve VvE, maandelijkse bijdrage € 132,00;
Platte dak wordt volgens MJOP binnen 5 jaar vervangen;
Quickscan fundering aanwezig; laag risico.

**Makelaardij van Santen de Hoog B.V.**
Gedempte Zuiderdiep 42
9711 HJ Groningen
Tel: 050-3120991
E-mail: info@vansantendehoog.nl

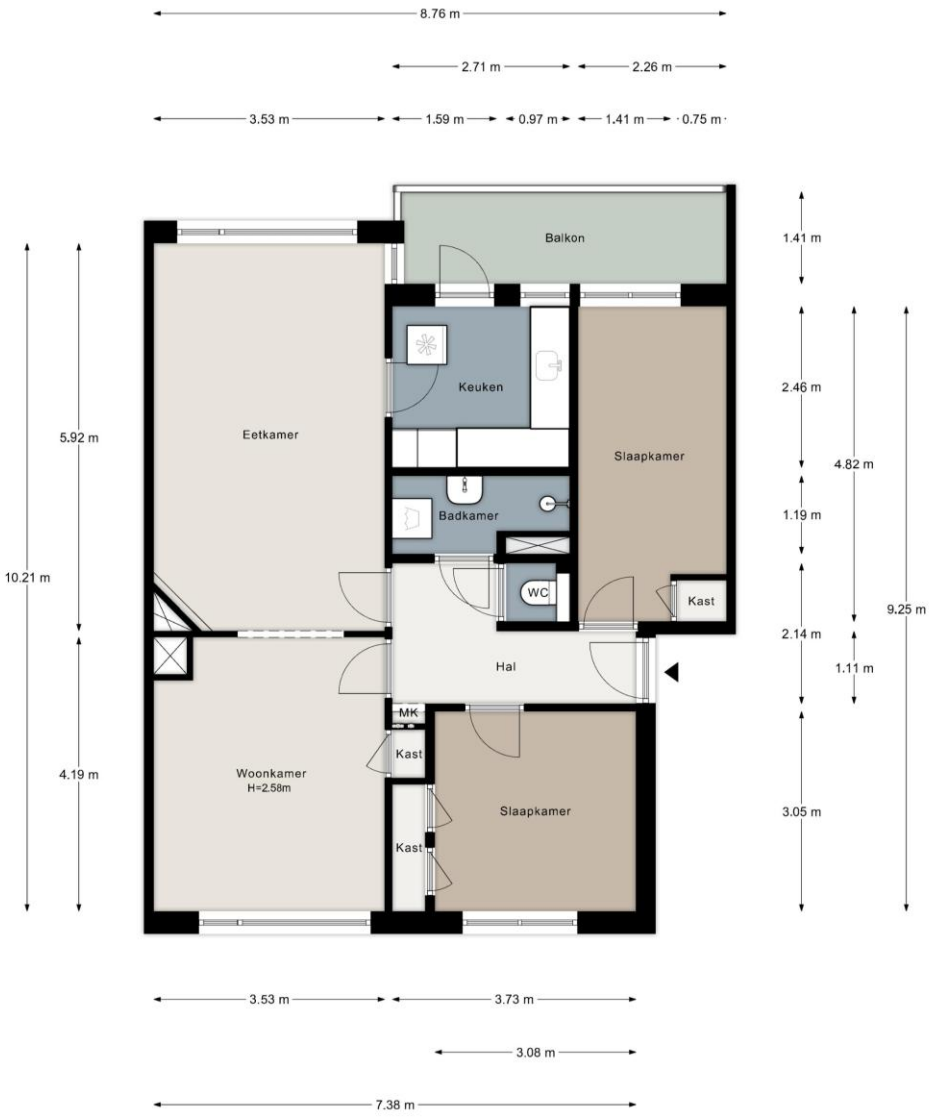


**Gorechtkade 46 b, 9713 CC Groningen**

**Makelaardij van Santen de Hoog B.V.**
Gedempte Zuiderdiep 42
9711 HJ Groningen
Tel: 050-3120991
E-mail: info@vansantendehoog.nl

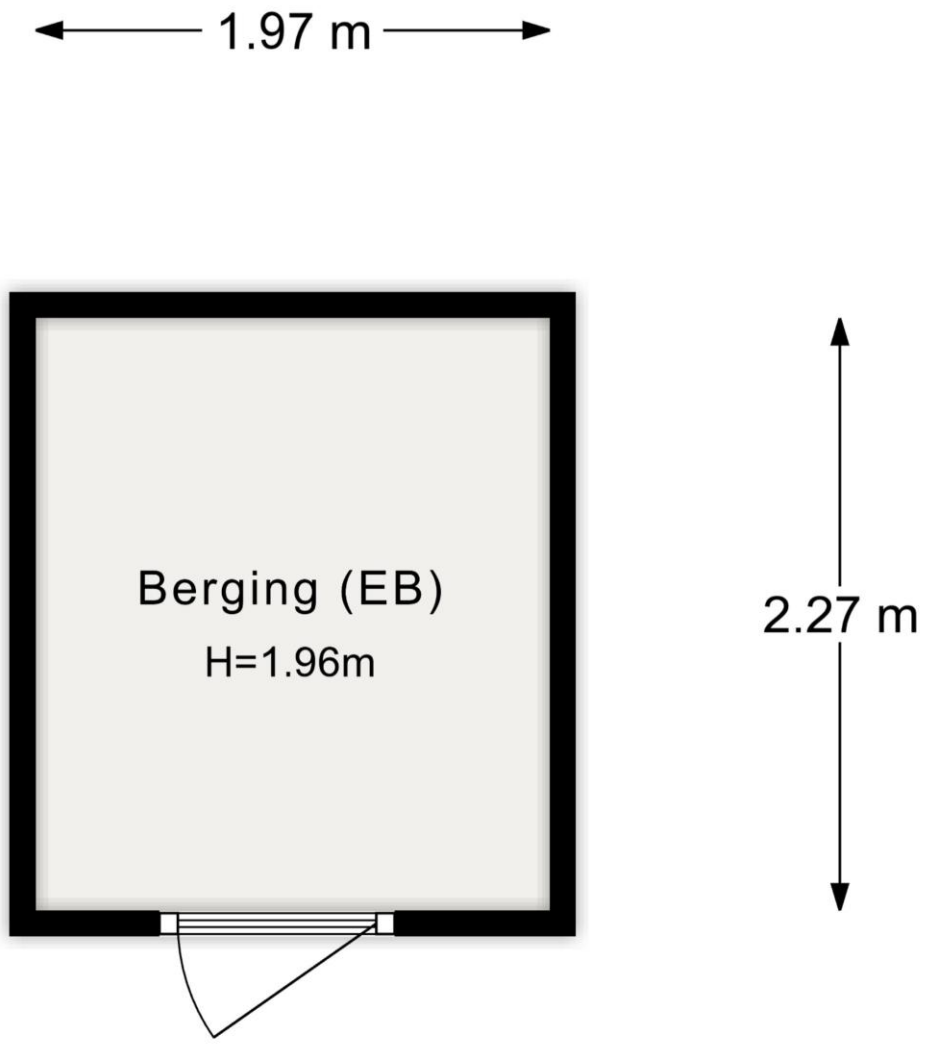

**Makelaardij van Santen de Hoog B.V.**
Gedempte Zuiderdiep 42
9711 HJ  Groningen
Tel: 050-3120991
E-mail: info@vansantendehoog.nl

**Makelaardij van Santen de Hoog B.V.**
Gedempte Zuiderdiep 42
9711 HJ  Groningen
Tel: 050-3120991
E-mail: info@vansantendehoog.nl

**Makelaardij van Santen de Hoog B.V.**
Gedempte Zuiderdiep 42
9711 HJ  Groningen
Tel: 050-3120991
E-mail: info@vansantendehoog.nl

**Makelaardij van Santen de Hoog B.V.**
Gedempte Zuiderdiep 42
9711 HJ  Groningen
Tel: 050-3120991
E-mail: info@vansantendehoog.nl

**Makelaardij van Santen de Hoog B.V.**
Gedempte Zuiderdiep 42
9711 HJ  Groningen
Tel: 050-3120991
E-mail: info@vansantendehoog.nl

**Makelaardij van Santen de Hoog B.V.**
Gedempte Zuiderdiep 42
9711 HJ  Groningen
Tel: 050-3120991
E-mail: info@vansantendehoog.nl

**Makelaardij van Santen de Hoog B.V.**
Gedempte Zuiderdiep 42
9711 HJ  Groningen
Tel: 050-3120991
E-mail: info@vansantendehoog.nl



**Makelaardij van Santen de Hoog B.V.**
Gedempte Zuiderdiep 42
9711 HJ  Groningen
Tel: 050-3120991
E-mail: info@vansantendehoog.nl

**Makelaardij van Santen de Hoog B.V.**
Gedempte Zuiderdiep 42
9711 HJ  Groningen
Tel: 050-3120991
E-mail: info@vansantendehoog.nl

**Makelaardij van Santen de Hoog B.V.**
Gedempte Zuiderdiep 42
9711 HJ  Groningen
Tel: 050-3120991
E-mail: info@vansantendehoog.nl

**Makelaardij van Santen de Hoog B.V.**
Gedempte Zuiderdiep 42
9711 HJ  Groningen
Tel: 050-3120991
E-mail: info@vansantendehoog.nl

**Makelaardij van Santen de Hoog B.V.**
Gedempte Zuiderdiep 42
9711 HJ  Groningen
Tel: 050-3120991
E-mail: info@vansantendehoog.nl

**Makelaardij van Santen de Hoog B.V.**
Gedempte Zuiderdiep 42
9711 HJ  Groningen
Tel: 050-3120991
E-mail: info@vansantendehoog.nl

**Makelaardij van Santen de Hoog B.V.**
Gedempte Zuiderdiep 42
9711 HJ  Groningen
Tel: 050-3120991
E-mail: info@vansantendehoog.nl

**Makelaardij van Santen de Hoog B.V.**
Gedempte Zuiderdiep 42
9711 HJ  Groningen
Tel: 050-3120991
E-mail: info@vansantendehoog.nl

**Makelaardij van Santen de Hoog B.V.**
Gedempte Zuiderdiep 42
9711 HJ  Groningen
Tel: 050-3120991
E-mail: info@vansantendehoog.nl

**Makelaardij van Santen de Hoog B.V.**
Gedempte Zuiderdiep 42
9711 HJ  Groningen
Tel: 050-3120991
E-mail: info@vansantendehoog.nl

**Makelaardij van Santen de Hoog B.V.**
Gedempte Zuiderdiep 42
9711 HJ  Groningen
Tel: 050-3120991
E-mail: info@vansantendehoog.nl

**Makelaardij van Santen de Hoog B.V.**
Gedempte Zuiderdiep 42
9711 HJ  Groningen
Tel: 050-3120991
E-mail: info@vansantendehoog.nl

**Gorechtkade 46 b, 9713 CC Groningen**

Deze kaart is noordgericht

12345 Perceelnummer

25 Huisnummer

Vastgestelde kadastrale grens

Voorlopige kadastrale grens

Administratieve kadastrale grens

Bebouwing

Schaal 1: 2000

| | |
|---|---|
| Kadastrale gemeente | Groningen |
| Sectie | A |
| Perceel | 9769 |

Voor een eensluidend uittreksel, geleverd op 14 september 2026
De bewaarder van het kadaster en de openbare registers

Aan dit uittreksel kunnen geen betrouwbare maten worden ontleend.
De Dienst voor het kadaster en de openbare registers behoudt zich de intellectuele eigendomsrechten voor, waaronder het auteursrecht en het databankenrecht.

# Vragenlijst voor de verkoop van een appartementsrecht inclusief VvE-checklist

NVM

# Nederlandse Coöperatieve vereniging van Makelaars en Taxateurs in onroerende goederen NVM U.A.

Versie 2023

# Vragenlijst voor de verkoop van een appartement inclusief de VvE-checklist

Indien u dat nodig vindt, kunt u nadere informatie geven aan het einde van deze vragenlijst of bij de tekst. Als u twijfelt over de juiste beantwoording of als u een vraag niet begrijpt, zet dan een vraagteken voor de vraag. Neem vervolgens zo snel mogelijk contact op met uw NVM-makelaar. Indien de vraag niet van toepassing is kunt u deze doorhalen. Een kopie van de vragenlijst over het appartement wordt verstrekt aan de koper. Tevens wordt doorgaans een kopie van de vragenlijst als bijlage aan de koopakte gehecht.

## Doel vragenlijst

De vragenlijst geeft vorm, inhoud en structuur aan de mededelingsplicht van verkoper. De mededelingsplicht strekt niet verder dan dat u als verkoper ten tijde van het sluiten van de overeenkomst aan de koper meedeelt wat u bekend is omtrent de woning. De vragenlijst beoogt geen garanties te geven, maar heeft een informatief karakter.

Doorgaans de meeste vragen uit de vragenlijst kunt u beantwoorden met 'ja', 'nee' of 'niet bekend'. De open vragen zijn voorzien van een tekstveld. Hier kunt u zelf uw antwoord formuleren. Als u geen antwoord kunt geven op de vraag, dan kunt u aangeven dat het antwoord u niet bekend is.

## Gegevens over het appartement:

Adres te verkopen appartement: Gorechtkade 46 b, 9713 CC Groningen

## 1. Bijzonderheden

a Zijn er nadat u het appartement in eigendom hebt gekregen nog andere, eventuele aanvullende notariële of onderhandse akten opgesteld met betrekking tot het appartement? ☐ ja ☒ nee

Zo ja, welke? :

b Zijn er mondelinge of schriftelijke afspraken gemaakt over aangrenzende percelen? ☐ niet bekend ☐ ja ☒ nee
*(Denk hierbij aan regelingen voor het gebruik van een poort, schuur, garage, tuin, overeenkomsten met meerdere buren, toezeggingen, erfafscheidingen.)*

Zo ja, welke zijn dat? :

c Wijken de huidige terreinafscheidingen af van de kadastrale eigendomsgrenzen? ☐ niet bekend ☐ ja ☒ nee
*(Denk hierbij ook aan strookjes grond van de gemeente die u in gebruik heeft, of grond van u die gebruikt wordt door de buren.)*

Zo ja, waaruit bestaat die afwijking? :

d Is een gedeelte van uw appartement, schuur, garage of schutting gebouwd op grond van de buren of andersom? ☐ niet bekend ☐ ja ☒ nee

Zo ja, graag nader toelichten: :

e Heeft u grond van derden in gebruik? ☐ niet bekend ☐ ja ☒ nee

Zo ja, welke grond? :

f Rusten er voor zover u weet 'bijzondere lasten en beperkingen' op het appartement? ☐ ja ☒ nee
*('Bijzondere lasten en beperkingen' kunnen privaatrechtelijke beperkingen zijn zoals (lijdende)*

## Vragenlijst over het appartement inclusief VvE-checklist

*erfdienstbaarheden (bijvoorbeeld een recht van overpad), kwalitatieve verplichtingen, kettingbedingen, vruchtgebruik, voorkeursrecht (bijvoorbeeld een eerste recht van koop), opstalrecht, erfpacht, huurkoop. Het kan ook gaan om publiekrechtelijke beperkingen zoals een aanschrijving van de gemeente in het kader van een illegale verbouwing.)*

Zo ja, welke? :

g Is de Wet voorkeursrecht gemeenten van toepassing? ☐ ja ☒ nee

h Is er een anti-speculatiebeding en/of zelfbewoningsplicht van toepassing op het appartement? ☐ ja ☐ nee

Zo ja, hoe lang nog? :

i Is er sprake van een beschermd stads- of dorpsgezicht of loopt er een procedure tot aanwijzing daartoe? ☒ ja ☐ nee

Is er sprake van een gemeentelijk-, provinciaal-of rijksmonument of loopt er een procedure tot aanwijzing daartoe? ☐ ja ☒ nee

Is er volgens het bestemmingsplan sprake van een beeldbepalend of karakteristiek object? ☒ ja ☐ nee

j Is er sprake (geweest) van ruilverkaveling? ☐ ja ☒ nee

Zo ja, moet u hiervoor ruilverkavelingsrente betalen? ☐ ja ☐ nee

Zo ja, hoeveel en voor hoe lang? Bedrag: €.....

Duur: :

k Is er sprake van onteigening? ☐ ja ☒ nee

l Is het appartement of de grond geheel of gedeeltelijk verhuurd of bij anderen in gebruik? ☐ ja ☒ nee

Zo ja: Is er een huurcontract/ gebruiksovereenkomst? ☐ ja ☐ nee

Indien er geen contract of overeenkomst is, beschrijf hieronder wat (mondeling) met de huurder/ gebruiker is afgesproken: :

Welk gedeelte is verhuurd/ in gebruik gegeven? :

Welke delen vallen onder gezamenlijk gebruik? :

Welke zaken zijn van de huurder en mag hij verwijderen bij ontruiming? :
*(Bijvoorbeeld geiser, keuken, lampen)*

Heeft de huurder een waarborgsom gestort? ☐ ja ☐ nee

Zo ja, hoeveel? €.....

Heeft u nog andere afspraken met de huurders gemaakt? ☐ ja ☐ nee

Zo ja, welke? :

m Behoort de gebruikte berging (of een andere ruimte zoals een garage en/of parkeerplaats) ook volgens de splitsingsakte en de splitsingstekening bij het appartement? ☐ n.v.t ☒ ja ☐ nee
*(Het komt regelmatig voor dat een in gebruik zijnde berging/garage/parkeerplaats*

*niet de berging is die volgens de splitsingsakte en de splitsingstekening bij het appartement hoort. Men heeft om wat voor reden dan ook de berging geruild. Het is van belang om de berging/garage/parkeerplaats welke conform de splitsingsakte en de splitsingstekening bij het appartement hoort te verkopen)*

n Is er over het appartement een geschil/procedure gaande, al dan niet bij de rechter, huurcommissie of een andere instantie? ☐ ja ☒ nee
*(bijvoorbeeld onteigening/kwesties met buren, zoals erfdienstbaarheden, recht van overpad, erfafscheidingen e.d.)*

Zo ja, welke is/zijn dat? :

o Is er bezwaar gemaakt tegen de waardebeschikking WOZ? ☐ ja ☒ nee

Zo ja, toelichting: :

p Zijn er door de overheid of nutsbedrijven verbeteringen of herstellingen voorgeschreven of aangekondigd die nog niet naar behoren zijn uitgevoerd? ☐ ja ☒ nee

Zo ja, welke? :

q Zijn er in het verleden subsidies of premies verstrekt die bij verkoop van het appartement voor een deel kunnen worden teruggevorderd? ☐ ja ☒ nee

Zo ja, welke? :

r Is het appartement onbewoonbaar verklaard of in het verleden ooit onbewoonbaar verklaard geweest? ☐ ja ☒ nee

Zo ja, waarom? :

s Is er bij verkoop sprake van een omzetbelastingheffing? ☐ ja ☒ nee
*(Bijvoorbeeld omdat het een voormalig bedrijfsonroerendgoed is, of een appartement met praktijkgedeelte, of omdat u pas ingrijpend verbouwd hebt.)*

Zo ja, waarom? :

t Hoe gebruikt u het appartement nu? : Als woonhuis
*(Bijvoorbeeld voor bewoning, praktijk, winkel, opslag.)*

Is dat gebruik volgens de splitsingsakte toegestaan? ☒ ja ☐ nee

Is dat gebruik volgens de gemeente toegestaan? ☒ ja ☐ nee

Zo nee, heeft de gemeente dit strijdige gebruik wel eens bij u aangekaart? ☐ ja ☐ nee

Hoe heeft de gemeente dit strijdige gebruik bij u aangekaart? :

## 2. Gevels

a Is er bij het appartement sprake (geweest) van vochtdoorslag of aanhoudend vochtige plekken op de gevels? ☐ ja ☒ nee

Zo ja, waar? :

b Zijn er bij het appartement (gerepareerde) scheuren/beschadigingen in/aan de gevels aanwezig? ☒ ja ☐ nee

Zo ja, waar? : Zie vve stukken

c Zijn de gevels bij het appartement tijdens de bouw geïsoleerd? ☒ niet bekend ☐ ja ☐ nee

Zo nee, zijn de gevels daarna (deels) geïsoleerd? ☐ niet bekend ☐ ja ☐ nee

Zo ja, wanneer heeft de isolatie van de gevels plaatsgevonden en met welk isolatiemateriaal? :

Heeft u een certificaat of bewijs van het na-isoleren? ☐ ja ☐ nee

Is er sprake van volledige isolatie? ☒ niet bekend ☐ ja ☐ nee

Zo nee, welke delen van de gevels zijn er niet geïsoleerd? :

d Zijn de gevels bij het appartement ooit gereinigd? ☒ niet bekend ☐ ja ☐ nee

Zo ja, volgens welke methode en wanneer? :

### 3. Dak(en)

a Hoe oud zijn de daken van het appartementencomplex ongeveer? Platte daken: :

Overige daken: :

b Heeft u last van daklekkages (gehad)? ☐ ja ☒ nee

Zo ja, waar? :

c Zijn er in het verleden in het appartement gebreken geconstateerd aan de dakconstructie zoals scheve, doorbuigende, krakende, beschadigde en/of aangetaste dakdelen? ☐ ja ☒ nee

Zo ja, waar? :

d Is het dak van het appartementencomplex al eens (gedeeltelijk) vernieuwd c.q. gerepareerd? ☐ ja ☐ nee

Zo ja, welk (gedeelte van het) dak en waarom? :

e Is het dak van het appartementencomplex tijdens de bouw geïsoleerd? Platte daken: ☐ niet bekend ☐ ja ☐ nee

Overige daken: ☐ niet bekend ☐ ja ☐ nee

Zo nee, is het dak daarna geïsoleerd? Platte daken: ☐ niet bekend ☐ ja ☐ nee

Overige daken: ☐ niet bekend ☐ ja ☐ nee

Zo ja, wanneer heeft de isolatie plaatsgevonden en met welk isolatiemateriaal? :

Heeft u een certificaat of bewijs van het na-isoleren? ☐ ja ☐ nee

Is er sprake van volledige isolatie? Platte daken: ☒ niet bekend ☐ ja ☐ nee

Overige daken: ☒ niet bekend ☐ ja ☐ nee

Zo nee, welke delen zijn er niet geïsoleerd? :

f Zijn de regenwaterafvoeren van het appartement lek of verstopt? ☐ ja ☐ nee

Zo ja, toelichting: :

g Zijn de dakgoten lek of verstopt? ☐ ja ☐ nee

Zo ja, toelichting: :

## 4. Kozijnen, ramen en deuren

a Van welk materiaal zijn de buitenkozijnen gemaakt? :
*(bijvoorbeeld hout, kunststof of aluminium of een andersoortig materiaal)*

b Wanneer zijn de buitenkozijnen, ramen en deuren van het appartement voor het laatst geschilderd? :

Is dit gebeurd door een erkend schildersbedrijf? ☐ ja ☐ nee

Zo ja, door wie? :

c Functioneren alle scharnieren en sloten in het appartement? ☐ ja ☐ nee

Zo nee, toelichting: :

d Zijn voor alle afsluitbare deuren, ramen etc. sleutels aanwezig? ☐ ja ☐ nee

Zo nee, voor welke deuren, ramen etc. niet? :

e Is er sprake van isolerende beglazing in het appartement? ☐ ja ☐ nee

Zo ja, welk type glas? :
*(bijvoorbeeld HR, HR+, HR++ of HR+++, zie de glassponning waarin doorgaans staat vermeld welke type glas er is geplaatst)*

Is er sprake van isolerende beglazing in het gehele appartement? ☐ ja ☐ nee

Zo nee, welke ramen zijn niet geïsoleerd? :

f Is er bij de isolerende beglazing sprake van condensvorming tussen het glas? ☐ ja ☐ nee
*(Denk aan lekkende ruiten.)*

Zo ja, waar? :

## 5. Vloeren, plafonds en wanden

a Is er in het appartement sprake (geweest) van vochtdoorslag of optrekkend vocht op vloeren, plafonds en/of wanden? ☐ ja ☐ nee

Zo ja, waar? :

b Is er in het appartement sprake (geweest) van schimmelvorming op de vloeren, plafonds en/of wanden? ☐ ja ☐ nee

Zo ja, waar? :

c Zijn er in het appartement (gerepareerde) of (verborgen) scheuren en/of beschadigingen in/aan vloeren, plafonds en/of wanden aanwezig? ☐ ja ☐ nee

Zo ja, waar? :

d Hebben zich in het verleden in het appartement problemen voorgedaan met de afwerkingen? *(Bijvoorbeeld loszittend tegelwerk, loslatend behang of spuitwerk, holklinkend of loszittend stucwerk, etc)* ☐ ja ☐ nee

Zo ja, waar? :

e Is er in het appartement sprake (geweest) van gebreken aan de vloerconstructie, zoals scheve, doorbuigende, krakende, beschadigde en/of aangetaste vloerdelen? ☐ ja ☐ nee

Zo ja, waar? :

f Is er in het appartement sprake van vloerisolatie? ☐ niet bekend ☐ ja ☐ nee

Zo ja, wanneer heeft de isolatie van de vloer plaatsgevonden en met welk isolatiemateriaal? :

Heeft u een certificaat of bewijs van het na-isoleren? ☐ ja ☐ nee

Is er sprake van volledige isolatie? ☐ niet bekend ☐ ja ☐ nee

Zo nee, welke delen zijn er niet geïsoleerd? :

## 6. Fundering, kruipruimte en kelder

a Is er in het appartement sprake (geweest) van gebreken aan de fundering? ☐ niet bekend ☐ ja ☐ nee

Zo ja, waar? :

b Is de kruipruimte van het appartement toegankelijk? ☐ ja ☐ nee

Is de kruipruimte droog? ☐ meestal ☐ ja ☐ nee

Zo nee of meestal, toelichting: :

c Is er sprake van vochtdoorslag door de kelderwand? ☐ soms ☐ ja ☐ nee

Zo ja of soms, toelichting: :

d Is de grondwaterstand in de afgelopen jaren waarneembaar gewijzigd of is er sprake van wateroverlast geweest? ☐ ja ☐ nee

Zo ja, heeft dit tot problemen geleid in de vorm van water in de kruipruimte c.q. kelder? ☐ n.v.t ☐ ja ☐ nee

Zo nee, tot wat voor andere problemen heeft dit geleid? :

## 7. Installaties

a Wat voor warmte-installatie(s) is/zijn er aanwezig in het appartement? :
*(bijvoorbeeld cv-installatie, WTW-systeem, WKO-systeem, blokverwarming, (hybride) warmtepomp, airconditioning, zonneboiler, elektrische boiler,*

*pelletkachel dan wel een andere installatie)*

Is/zijn de installatie(s) eigendom? ☐ ja ☐ nee

Zo nee, toelichting: :
*(bijvoorbeeld de installatie(s) is/ zijn gehuurd of geleased. Tevens huur-/leaseprijs vermelden)*

Merk van de installatie(s): :

Type(nummer) van de installatie(s): :

Installatiedatum van de installatie(s): :

Op welke datum is/zijn deze installatie(s) voor het laatst onderhouden? :

Is het onderhoud uitgevoerd door een erkend bedrijf? ☐ ja ☐ nee

Zo ja, door wie? :

b Zijn er de afgelopen tijd zaken opgevallen ten aanzien van de installatie(s)? ☐ ja ☐ nee
*(bijvoorbeeld de cv-installatie moet meer dan 1 keer per jaar bijgevuld worden of de installatie functioneert niet goed)*

Zo ja, wat is u opgevallen? :

c Zijn er radiatoren die niet warm worden? ☐ ja ☐ nee

Zo ja, welke? :

d Zijn er radiatoren of (water)leidingen die lekken? ☐ ja ☐ nee

Zo ja, waar en welke? :

e Zijn er radiatoren of (water)leidingen die ooit zijn bevroren? ☐ ja ☐ nee

Zo ja, waar? :

f Heeft u vloerverwarming in het appartement? ☐ ja ☐ nee

Zo ja, betreft dit elektrische vloerverwarming, vloerverwarming met warm water of anders? ☐ ja ☐ nee
Elektrisch:

warm water: ☐ ja ☐ nee

overig, namelijk :

Waar bevindt zich de elektrische vloerverwarming? :

Waar bevindt zich de vloerverwarming met warm water? :

Waar bevindt zich de overige vloerverwarming? :

g Zijn er vertrekken die niet (goed) warm worden? ☐ ja ☐ nee

Zo ja, welke? :

## Vragenlijst over het appartement inclusief VvE-checklist

h Heeft het appartementencomplex zonnepanelen? ☐ ja ☐ nee

In welk jaar zijn de zonnepanelen geplaatst? Jaar: :

Waarvoor wordt de energie die wordt opgewekt gebruikt? :
*(Bijvoorbeeld voor de privé-gedeeltes van de bewoners of voor de gemeenschappelijke ruimten)*

i In welk jaar zijn voor het laatst de aanwezige schoorsteenkanalen/rookgasafvoeren geveegd/gereinigd? :

j Wanneer heeft u de aanwezige schoorsteenkanalen voor het laatst gebruikt? :

Is de trek van aanwezige schoorsteenkanalen goed? ☐ niet bekend ☐ ja ☐ nee

k Zijn er onderdelen van de elektrische installatie vernieuwd? ☐ niet bekend ☐ ja ☐ nee
*(onder de elektrische installatie wordt verstaan alle elektra leidingen/ schakelaars stopcontacten, meterkast e.d.)*

Zo ja, wanneer en welke onderdelen? :

Zijn er gebreken aan de (technische) installaties? ☐ niet bekend ☐ ja ☐ nee

Zo ja, welke? :

l Is er een laadpaal aanwezig voor een elektrische auto? ☐ ja ☐ nee

Zo ja, waar bevindt deze zich? :

Blijft deze achter? : ☐ nader overeen te komen ☐ n.v.t ☐ ja ☐ nee

m Is er mechanische ventilatie of een soortgelijk systeem aanwezig? ☐ ja ☐ nee

Zo ja, functioneert dit systeem naar behoren? ☐ ja ☐ nee

Zo nee, toelichting: :

Wanneer is dit systeem voor het laatst onderhouden? :

Hoe oud is dit systeem ongeveer? :

n Is er een domoticasysteem of een soortgelijk systeem aanwezig? ☐ ja ☐ nee
*(Een domoticasysteem bedient de verwarming, verlichting, verwarming, audio, ventilatie e.d. automatisch)*

Zo ja, functioneert dit systeem naar behoren? ☐ ja ☐ nee

Zo nee, toelichting: :

Hoe oud is dit systeem ongeveer? :

o Zijn er rookmelders op iedere verdieping aanwezig? ☐ ja ☐ nee

Zo ja, hoe oud zijn de rookmelders ongeveer? :

## Vragenlijst over het appartement inclusief VvE-checklist

### 8. Sanitair, riolering en keuken

a Zijn er in het appartement beschadigingen aan wastafels, douche, bad, toiletten, gootstenen en kranen? ☐ ja ☒ nee

Zo ja, welke? :

b Hoe oud is de badkamer ongeveer? : 30 jaar

c Lopen de afvoeren van wastafels, douche, bad, toiletten, gootstenen en kranen in het appartement goed door? ☒ ja ☐ nee

Zo nee, welke niet? :

d Is het appartement aangesloten op het gemeentelijke riool? ☒ ja ☐ nee

e Zijn er in het appartement gebreken (geweest) aan de riolering, zoals breuken, stankoverlast, lekkages, etc.? ☐ ja ☐ nee

Zo ja, welke? :

f Is er een andere voorziening, zoals een septictank, beerput of dergelijk aanwezig? ☐ niet bekend ☐ ja ☒ nee

Zo ja, wat is er aanwezig en hoe dient dit te worden onderhouden? :

g Van welk jaar dateert de keukenopstelling ongeveer? : 2023

h Van welk jaar dateert de inbouwapparatuur ongeveer? : 2023

Functioneert alle inbouwapparatuur? ☒ ja ☐ nee

Zo nee, welk inbouwapparaat functioneert niet? :

i Heeft u een kokend water kraan? ☒ ja ☐ nee
*(bijvoorbeeld een Quooker kraan of een soortgelijke kraan)*

Zo ja, functioneert deze kraan naar behoren en hoe oud is deze kraan ongeveer? : Quooker 2023

### 9. Diversen

a Wat is het bouwjaar van het appartement? :

b Zijn er asbesthoudende materialen in het appartement aanwezig? ☐ niet bekend ☐ ja ☐ nee
*(bijvoorbeeld asbest zeil, een asbestplaat die onder en/of achter de CV ketel is geplaatst, asbesthoudend isolatiemateriaal om de verwarmingsbuis, asbesthoudend koord bij oude cv-ketels/gaskachels, asbestgolfplaten e.d.)*

Zo ja, welke en waar? :

c Blijft er in het appartement zeil achter, al dan niet vastgelijmd, dat is aangeschaft tussen 1955 en 1982? ☐ niet bekend ☐ ja ☐ nee

d Is er sprake van loden leidingen in het appartement? ☐ niet bekend ☐ ja ☐ nee

Zo ja, waar? :

e Is er een Japanse duizendknoop aanwezig in de (gemeenschappelijke)tuin? ☐ niet bekend ☐ ja ☐ nee

## Vragenlijst over het appartement inclusief VvE-checklist

*(Een Japanse duizendknoop is een exotische plant, welke moeilijk te verwijderen is. De sterke wortelstokken en stengels van de Japanse duizendknoop zijn in staat om schade te veroorzaken aan gebouwen, leidingen en wegen)*

f Heeft u elders lekkages gehad? ☐ niet bekend ☐ ja ☐ nee
*(dus los van het dak/ sanitair/ riolering)*

g Is de grond van het appartementencomplex verontreinigd? ☐ niet bekend ☐ ja ☐ nee

Zo ja, is er een onderzoeksrapport? ☐ n.v.t ☐ ja ☐ nee

Zo ja, heeft de gemeente/provincie een onderzoeks- of saneringsbevel opgelegd? ☐ n.v.t ☐ ja ☐ nee

h Is er een olietank aanwezig of aanwezig geweest? ☐ niet bekend ☐ ja ☐ nee

Zo ja, is deze gesaneerd/verwijderd? ☐ n.v.t ☐ ja ☐ nee

Als deze is gesaneerd, waar is de olietank op het perceel gesitueerd? :

Is er een Kiwa-certificaat aanwezig? ☐ n.v.t ☐ ja ☐ nee

i Is er sprake van overlast door ongedierte in of (rond)om het appartement? ☐ ja ☐ nee
*(Denk aan muizen, ratten, kakkerlakken, etc.)*

Zo ja, waar? :

j Is het appartement aangetast door houtworm, boktor, ander ongedierte of zwam? ☐ niet bekend ☐ ja ☐ nee

Zo ja, waar? :

Zo ja, is deze aantasting al eens behandeld? ☐ n.v.t ☐ ja ☐ nee

Zo ja, wanneer? :

Zo ja, door welk bedrijf? :

k Is er in het appartement sprake van chlorideschade (betonrot)? ☐ niet bekend ☐ ja ☐ nee
*(betonrot komt vooral voor in kruipruimtes van panden gebouwd tussen 1965 en 1981 die voorzien zijn van betonnen vloerelementen van het merk Kwaaitaal of Manta. Ook andere beton- elementen - bijvoorbeeld balkons - kunnen aangetast zijn.)*

Zo ja, waar? :

l Hebben er in het appartement verbouwingen en/of bijbouwingen plaatsgevonden? ☐ ja ☐ nee

Zo ja, welke ver-/bijbouwingen? :

Zo ja, in welk jaartal? :

Zo ja, door welk bedrijf zijn deze uitgevoerd? :

m Zijn er in het appartement verbouwingen of uitbreidingen uitgevoerd zonder daartoe benodigde omgevingsvergunning (voorheen bouwvergunning)? ☐ niet bekend ☐ ja ☐ nee

Zo ja, welke? :

n Zijn er verbouwingen of uitbreidingen uitgevoerd zonder daartoe benodigde ☐ niet bekend ☐ ja ☐ nee

toestemming van de VvE?

Zo ja, welke? :

o Is er sprake van glasvezel internet? ☐ niet bekend ☐ ja ☐ nee

p Bent u in het bezit van een definitief energieprestatiecertificaat/energielabel? ☐ ja ☐ nee

Zo ja, welke label? :

## 10. Vaste lasten

a Hoeveel betaalde u voor de laatste aanslag onroerendezaakbelasting? €.....

Belastingjaar? :

b Wat is de WOZ-waarde? € 269.000,-

Peiljaar? : 2025

c Hoeveel betaalde u voor de laatste aanslag waterschapslasten? €.....

Belastingjaar? :

d Hoeveel betaalde u voor de laatste aanslag gemeentelijke belastingen? €.....
*(zoals rioolheffing en afvalstoffenheffing e.d.)*

Belastingjaar? :

e Welke voorschotbedragen betaalt u maandelijks aan de nutsbedrijven? Gas: €.....

Elektra: €.....

Water: €.....

Stadsverwarming: €.....

Anders: :

Te weten: €.....

Wat is uw jaarverbruik voor gas/ elektriciteit en water? Gas (m³):

Elektriciteit hoog (kWh):

Elektriciteit laag (kWh):

Elektriciteit totaal (kWh):

Water (m3):

Stadsverwarming (GJ):

Anders:

Met hoeveel bewoners bewoonde u de woning? Aantal:

f Zijn er lease- en/of huurkoopcontracten? ☐ ja ☐ nee
*(Bijvoorbeeld keuken, kozijnen, cv-ketel, etc.)*

Zo ja, welke? :

Zijn deze contracten overdraagbaar op de koper? ☐ ja ☐ nee
*Let op! Veel lease- en huurkoopcontracten zijn niet langer overdraagbaar op een koper. Neem hiervoor contact op met de betreffende leverancier.*

Hoe lang lopen de contracten nog en wat is de eventuele afkoopsom? Afkoopsom: €.....

Duur: :

g Als er sprake is van erfpacht of opstalrecht hoe hoog is dan de canon per jaar? €.....

Heeft u alle canons betaald? ☐ n.v.t ☐ ja ☐ nee

Is de canon afgekocht? ☐ n.v.t ☐ ja ☐ nee

Zo ja, tot wanneer? :

h Heeft u alle gemeentelijke belastingen die u verschuldigd bent al betaald? ☐ ja ☐ nee

Zijn er variabele bedragen voor gemeenschappelijke poorten, inritten of terreinen? ☐ ja ☐ nee

Zo ja, hoe hoog? :

Zo ja, waarvoor? :

i Heeft u, om in de straat te parkeren, een parkeervergunning nodig? ☐ ja ☐ nee

Hoeveel parkeervergunningen kunnen er maximaal worden aangevraagd? :

Wat zijn de kosten voor deze parkeervergunning per jaar? €.....

## 11. Garanties

a Zijn er lopende onderhoudscontracten en/of garantieregelingen overdraagbaar aan de koper? ☐ ja ☐ nee
*(Zoals dakbedekking, cv-installatie, dubbele beglazing, etc.)*

Zo ja, welke? :

## 12. De VvE en onderlinge verhoudingen

a Is de VvE ingeschreven in het Handelsregister (Kamer van koophandel)? ☐ ja ☐ nee

Inschrijvingsnummer Kamer van Koophandel: :

b Uit hoeveel appartementsrechten bestaat de VvE? :

c Is er een eigenaar met 50% of meer dan 50% van het aantal stemmen? ☐ ja ☐ nee

d Breukdeel van het aandeel in het appartementencomplex: Woning: :

Berging: :

Parkeerplaats: :

e Aantal stemmen voor dit appartement: :

## Vragenlijst over het appartement inclusief VvE-checklist

### 13. De bestuurder(s) ('het bestuur')

a Is er een professionele bestuurder? ☐ ja ☐ nee

b Zo nee, is de bestuurder lid van de VvE? ☐ n.v.t ☐ ja ☐ nee

*Toelichting:*
*Vroeger was de wettelijke term voor bestuurder: administrateur. Het bestuur beheert de middelen en zorgt voor uitvoering van de besluiten van de vergadering*

### 14. De vergadering van eigenaars

a Wordt er ten minste eenmaal per jaar vergaderd? ☒ ja ☐ nee

b Zijn er notulen en/of schriftelijke besluiten en actielijsten van de laatste twee vergaderingen beschikbaar? ☒ ja ☐ nee

c Lopen er procedures tot vernietiging van besluiten? ☐ ja ☒ nee

Zo ja, om welke besluiten gaat het? :

### 15. Verzekeringen

a Is er een collectieve opstalverzekering? ☒ ja ☐ nee

b Is daar een 'appartementenclausule' in opgenomen? ☐ ja ☐ nee

c Is er een collectieve wettelijke aansprakelijkheidsverzekering? ☐ ja ☐ nee

*Toelichting:*
*Een appartementenclausule voorkomt dat appartementseigenaren de dupe worden van het doen of (na)laten van een van hen. De clausule bepaalt dat een verzekeraar geen uitkering mag weigeren als de schade ontstaan is door eigen schuld van één van de verzekerden.*

### 16. Het reservefonds, meerjarenonderhoudsplan (MJOP) en bijdrage VvE

a Is er een reservefonds? ☐ ja ☐ nee

Hoe hoog is het reservefonds en wat is de peildatum? Bedrag: €.....

Datum:

b Is er een meerjarenonderhoudsplan aanwezig? ☒ ja ☐ nee

Hoe oud is het meerjarenonderhoudsplan en welke periode bestrijkt het plan? Jaar: :

Periode: :

c Zo nee, hoe wordt vastgesteld wat moet worden gereserveerd voor groot onderhoud? :

d Te betalen maandelijkse bijdrage is in totaal: € 132,-
Waarvan:

Exploitatiekosten (servicekosten) €.....

Reservering voor onderhoud €.....

Stookkosten (voorschot) €.....

e Zijn er eenmalige en/of incidentele bijdragen verschuldigd? ☐ ja ☒ nee

Zo ja, waarvoor, wat is het bedrag en wanneer moeten deze worden betaald? :

Bedrag: €.....

Te voldoen per:

f Zijn alle aan de VvE verschuldigde bedragen betaald? ☒ ja ☐ nee

Zo nee, welke niet? :

*Toelichting:*
*16a, b en c: Sinds 1 januari 2018 is de Wet verbeteren functioneren VvE's in werking getreden. Het is sindsdien verplicht voor VvE's om jaarlijks een bedrag te reserveren voor groot onderhoud. De hoogte van dit bedrag is gebaseerd op een meerjarenonderhoudsplan (MJOP) van ten hoogste vijf jaar oud dat een periode van tien jaar beslaat of is gelijk aan 0,5% van de herbouwwaarde van het gebouw per jaar. Een meerjarenonderhoudsplan zoals hier bedoeld voldoet bovendien ten minste aan de volgende criteria:*
*- het ligt schriftelijk vast;*
*- het bevat een onderhouds-, herstel-, respectievelijk vervangingscyclus voor de gemeenschappelijke delen, zoals dragende constructies, vloeren, daken, afvoeren, installaties en kozijnen;*
*- de kosten voor onderhoud, herstel, respectievelijk vervanging van de onderdelen zijn aangegeven.*

## 17. Nadere informatie

a Overige zaken :
*(Overige zaken die de koper naar uw mening moet weten)*

# Vragenlijst over het appartement inclusief VvE-checklist

## INFORMATIEF KARAKTER VRAGENLIJST

De vragenlijst geeft vorm, inhoud en structuur aan de mededelingsplicht van verkoper. De mededelingsplicht strekt niet verder dan dat verkoper ten tijde van het sluiten van de overeenkomst aan de koper meedeelt wat hem bekend is omtrent het appartement. De vragenlijst beoogt geen garanties te geven, maar heeft een informatief karakter.

## ONDERTEKENING

Verkoper(s) verklaart/verklaren alle hem/haar bekende feiten te hebben vermeld in dit formulier. Verkoper is zich ervan bewust dat hij/zij bij een niet juiste en/of volledige vermelding van feiten het risico loopt om aansprakelijk gesteld te worden door de koper. Verkoper verklaart het appartement tot de eigendomsoverdracht op een manier te zullen bewonen en onderhouden welke in het maatschappelijk verkeer als gebruikelijk wordt beschouwd.

Ondergetekende(n) verkla(a)r(t)(en) voorgaande vragen volledig en naar waarheid te hebben ingevuld:

| | |
|---|---|
| Naam: | Naam: |
| Plaats: | Plaats: |
| Datum: | Datum: |
| Handtekening: | Handtekening: |

## Gegevens NVM-makelaar

| | |
|---|---|
| Kantoornaam: | Makelaardij van Santen de Hoog B.V. |
| Adresgegevens: | Gedempte Zuiderdiep 42, 9711 HJ Groningen |
| Telefoonnummer: | 050-3120991 |
| E-mailadres: | info@vansantendehoog.nl |

# Lijst van zaken

## Persoonlijke gegevens

| | |
|---|---|
| Adres te verkopen woning: | Gorechtkade 46 b, 9713 CC Groningen |
| Datum: | 02-10-2026 |

Voor de onderstaande zaken -ongeacht of ze roerend dan wel onroerend zijn- geldt dat ze soms wel en soms niet in de woning achterblijven. De lijst is bedoeld om duidelijkheid te scheppen om discussies achteraf te voorkomen.

## Woning

***Interieur***

| | Blijft achter | Gaat mee | Kan worden overgenomen | N.v.t. |
|---|---|---|---|---|
| Verlichting, te weten: | | | | |
| – Inbouwspots/dimmers | ☒ | ☐ | ☐ | ☐ |
| – Opbouwspots/armaturen/lampen/dimmers | ☒ | ☐ | ☐ | ☐ |
| – Losse (hang)lampen | ☐ | ☒ | ☐ | ☐ |
| – | ☐ | ☐ | ☐ | ☒ |
| – | ☐ | ☐ | ☐ | ☒ |
| (Losse) kasten, legplanken, te weten: | | | | |
| – | ☐ | ☐ | ☐ | ☒ |
| – | ☐ | ☐ | ☐ | ☒ |
| Raamdecoratie/zonwering binnen, te weten: | | | | |
| – Gordijnrails | ☒ | ☐ | ☐ | ☐ |
| – Gordijnen | ☐ | ☒ | ☐ | ☐ |
| – Overgordijnen | ☐ | ☒ | ☐ | ☐ |
| – Vitrages | ☐ | ☐ | ☐ | ☒ |
| – Rolgordijnen | ☐ | ☐ | ☐ | ☒ |
| – Lamellen | ☒ | ☐ | ☐ | ☐ |
| – Jaloezieën | ☐ | ☐ | ☐ | ☒ |
| – (Losse) horren/rolhorren | ☐ | ☐ | ☐ | ☒ |
| – | ☒ | ☐ | ☐ | ☐ |
| – Rolluik | ☒ | ☐ | ☐ | ☐ |
| Vloerdecoratie, te weten: | | | | |
| – Vloerbedekking | ☐ | ☐ | ☐ | ☒ |
| – Parketvloer | ☐ | ☐ | ☐ | ☒ |
| – Houten vloer(delen) | ☐ | ☐ | ☐ | ☒ |
| – Laminaat | ☒ | ☐ | ☐ | ☐ |
| – Plavuizen | ☒ | ☐ | ☐ | ☐ |
| – Pvc vloeren | ☒ | ☐ | ☐ | ☐ |
| – | ☐ | ☐ | ☐ | ☒ |
| (Voorzet) openhaard met toebehoren | ☐ | ☐ | ☐ | ☒ |
| Allesbrander | ☐ | ☐ | ☐ | ☒ |
| Houtkachel | ☐ | ☐ | ☐ | ☒ |
| (Gas)kachels | ☐ | ☐ | ☐ | ☒ |

# Lijst van zaken

| | Blijft achter | Gaat mee | Kan worden overgenomen | N.v.t. |
|---|---|---|---|---|
| Designradiator(en) | ☐ | ☐ | ☐ | ☒ |
| Radiatorafwerking | ☐ | ☐ | ☐ | ☒ |
| Overige, te weten: | | | | |
| – Spiegelwanden | ☐ | ☐ | ☐ | ☒ |
| – Schilderij ophangsysteem | ☐ | ☐ | ☐ | ☒ |
| – Glazen deurkruk | ☐ | ☒ | ☐ | ☐ |
| – | ☐ | ☐ | ☐ | ☒ |
| – | ☐ | ☐ | ☐ | ☒ |
| – | ☐ | ☐ | ☐ | ☒ |

***Keuken***

| | | | | |
|---|---|---|---|---|
| Keukenblok (met bovenkasten) | ☒ | ☐ | ☐ | ☐ |
| Keuken (inbouw)apparatuur, te weten: | | | | |
| – Kookplaat | ☒ | ☐ | ☐ | ☐ |
| – (Gas) fornuis | ☒ | ☐ | ☐ | ☐ |
| – Afzuigkap | ☒ | ☐ | ☐ | ☐ |
| – Magnetron | ☐ | ☐ | ☐ | ☒ |
| – Oven | ☐ | ☐ | ☐ | ☒ |
| – Combi-oven/combimagnetron | ☒ | ☐ | ☐ | ☐ |
| – Koelkast | ☐ | ☐ | ☐ | ☒ |
| – Vriezer | ☐ | ☐ | ☐ | ☒ |
| – Koel-vriescombinatie | ☒ | ☐ | ☐ | ☐ |
| – Vaatwasser | ☒ | ☐ | ☐ | ☐ |
| – Quooker | ☒ | ☐ | ☐ | ☐ |
| – Koffiezetapparaat | ☐ | ☐ | ☐ | ☒ |
| – Losse koelvriescombinatie | ☐ | ☒ | ☐ | ☐ |
| – | ☐ | ☐ | ☐ | ☒ |
| Keukenaccessoires, te weten: | | | | |
| – | ☐ | ☐ | ☐ | ☒ |
| – | ☐ | ☐ | ☐ | ☒ |
| – | ☐ | ☐ | ☐ | ☒ |
| – | ☐ | ☐ | ☐ | ☒ |
| – | ☐ | ☐ | ☐ | ☒ |
| – | ☐ | ☐ | ☐ | ☒ |
| – | ☐ | ☐ | ☐ | ☒ |
| – | ☐ | ☐ | ☐ | ☒ |

***Sanitair/sauna***

| | | | | |
|---|---|---|---|---|
| Toilet met de volgende toebehoren: | | | | |
| – Toilet | ☒ | ☐ | ☐ | ☐ |
| – Toiletrolhouder | ☒ | ☐ | ☐ | ☐ |
| – Toiletborstel(houder) | ☐ | ☒ | ☐ | ☐ |
| – Fontein | ☐ | ☐ | ☐ | ☒ |
| – | ☐ | ☐ | ☐ | ☒ |
| – | ☐ | ☐ | ☐ | ☒ |
| Badkamer met de volgende toebehoren: | | | | |
| – Ligbad | ☐ | ☐ | ☐ | ☒ |
| – Jacuzzi/whirlpool | ☐ | ☐ | ☐ | ☒ |

# Lijst van zaken

| | Blijft achter | Gaat mee | Kan worden overgenomen | N.v.t. |
|---|---|---|---|---|
| – Douche (cabine/scherm) | ☐ | ☐ | ☐ | ☒ |
| – Stoomdouche (cabine) | ☐ | ☐ | ☐ | ☒ |
| – Wastafel | ☒ | ☐ | ☐ | ☐ |
| – Wastafelmeubel | ☐ | ☐ | ☐ | ☒ |
| – Planchet | ☐ | ☒ | ☐ | ☐ |
| – Toiletkast | ☐ | ☐ | ☐ | ☒ |
| – Toilet | ☐ | ☐ | ☐ | ☒ |
| – Toiletrolhouder | ☐ | ☐ | ☐ | ☒ |
| – Toiletborstel(houder) | ☐ | ☐ | ☐ | ☒ |
| – Spiegel | ☒ | ☐ | ☐ | ☐ |
| – Medicijnkastjes | ☐ | ☒ | ☐ | ☐ |
| Sauna met toebehoren | ☐ | ☐ | ☐ | ☒ |
| Vergrotende spiegel | ☐ | ☒ | ☐ | ☐ |
| ***Exterieur/Installaties/Veiligheid/Energiebesparing*** | | | | |
| Schotel/antenne | ☐ | ☐ | ☐ | ☒ |
| Brievenbus | ☒ | ☐ | ☐ | ☐ |
| Kluis | ☐ | ☐ | ☐ | ☒ |
| (Voordeur)bel | ☒ | ☐ | ☐ | ☐ |
| Alarminstallatie | ☐ | ☐ | ☐ | ☒ |
| (Veiligheids)sloten en overige inbraakpreventie | ☐ | ☐ | ☐ | ☒ |
| Rookmelders | ☐ | ☒ | ☐ | ☐ |
| (Klok)thermostaat | ☐ | ☐ | ☐ | ☒ |
| Airconditioning | ☒ | ☐ | ☐ | ☐ |
| Warmwatervoorziening, te weten: | | | | |
| – CV-installatie | ☒ | ☐ | ☐ | ☐ |
| – Boiler | ☐ | ☐ | ☐ | ☒ |
| – Geiser | ☐ | ☐ | ☐ | ☒ |
| – | ☐ | ☐ | ☐ | ☒ |
| – | ☐ | ☐ | ☐ | ☒ |
| – | ☐ | ☐ | ☐ | ☒ |
| Screens | ☒ | ☐ | ☐ | ☐ |
| Rolluiken | ☒ | ☐ | ☐ | ☐ |
| Zonwering buiten | ☐ | ☐ | ☐ | ☒ |
| – | ☐ | ☐ | ☐ | ☒ |
| – | ☐ | ☐ | ☐ | ☒ |
| – | ☐ | ☐ | ☐ | ☒ |
| Isolatievoorzieningen (voorzetramen/radiatorfolie etc.), te weten: | | | | |
| – | ☐ | ☐ | ☐ | ☒ |
| – | ☐ | ☐ | ☐ | ☒ |
| Telefoonaansluiting/internetaansluiting | ☐ | ☐ | ☐ | ☒ |
| Veiligheidsschakelaar wasautomaat | ☐ | ☐ | ☐ | ☒ |
| Waterslot wasautomaat | ☐ | ☒ | ☐ | ☐ |
| Zonnepanelen | ☐ | ☐ | ☐ | ☒ |
| Oplaadpunt elektrische auto | ☐ | ☐ | ☐ | ☒ |
| | ☐ | ☐ | ☐ | ☒ |
| | ☐ | ☐ | ☐ | ☒ |

## Tuin

# Lijst van zaken

| | Blijft achter | Gaat mee | Kan worden overgenomen | N.v.t. |
|---|---|---|---|---|
| ***Inrichting*** | | | | |
| Tuinaanleg/bestrating | ☐ | ☐ | ☐ | ☒ |
| Beplanting | ☐ | ☐ | ☐ | ☒ |
| | ☐ | ☐ | ☐ | ☒ |
| ***Verlichting/installaties*** | | | | |
| Buitenverlichting | ☐ | ☐ | ☐ | ☒ |
| Tijd- of schemerschakelaar/bewegingsmelder | ☐ | ☐ | ☐ | ☒ |
| | ☐ | ☐ | ☐ | ☒ |
| ***Bebouwing*** | | | | |
| Tuinhuis/buitenberging | ☐ | ☐ | ☐ | ☒ |
| Kasten/werkbank in tuinhuis/berging | ☐ | ☐ | ☐ | ☒ |
| (Broei)kas | ☐ | ☐ | ☐ | ☒ |
| | ☐ | ☐ | ☐ | ☒ |
| | ☐ | ☐ | ☐ | ☒ |
| ***Overig*** | | | | |
| Overige tuin, te weten: | | | | |
| – (Sier)hek | ☐ | ☐ | ☐ | ☒ |
| – Vlaggenmast(houder) | ☐ | ☐ | ☐ | ☒ |
| – | ☐ | ☐ | ☐ | ☒ |
| – | ☐ | ☐ | ☐ | ☒ |

# Lijst van zaken

## Overig

| Zijn er zaken die geen eigendom zijn van verkoper omdat er sprake is van een leasecontract of huurcontract. Zo ja, neemt verkoper de zaak mee of wordt het betreffende contract overgenomen? | Ja | Nee | Gaat mee | Moet worden overgenomen |
|---|---|---|---|---|
| CV | ☐ | ☒ | ☐ | ☐ |
| Boiler | ☐ | ☒ | ☐ | ☐ |
| Zonnepanelen | ☐ | ☒ | ☐ | ☐ |
| - Ligbed balkon | ☐ | ☐ | ☒ | ☐ |
| - | ☐ | ☒ | ☐ | ☐ |
| - | ☐ | ☒ | ☐ | ☐ |
| - | ☐ | ☒ | ☐ | ☐ |
| Bijlage(n) over te nemen contracten: | | | | |
| – | | | | |
| – | | | | |

Voor akkoord,

De opdrachtgever/verkoper,
(en echtgeno(o)t(e)/partner)

plaats en datum:

Koper,
(en echtgeno(o)t(e)/partner)

plaats en datum:

| Registratienummer | Datum registratie | Geldig tot |
|---|---|---|
| 256451989 | 22-09-2026 | 16-09-2036 |

# Deze woning heeft energielabel F

**337,38 kWh/m²** (energie uit fossiele brandstoffen)

| G | F | E | D | C | B | A ++++ |
|---|---|---|---|---|---|---|
| | 380 | 335 | 290 | 250 | 190 | 160 |

## Isolatie van uw woning

| | |
|---|---|
| Gevels | − |
| Daken | − |
| Vloeren | Niet van toepassing |
| Ramen | + |
| Buitendeuren | +/− |
| Gevelpanelen | Niet van toepassing |

## Installaties in uw woning

| | |
|---|---|
| Verwarming | HR-107 ketel |
| Warm water | Combitoestel |
| Zonneboiler | Geen zonneboiler |
| Ventilatie | Natuurlijke ventilatie via ramen en/of roosters |
| Koeling | Koeling aanwezig |
| Zonnepanelen | Geen zonnepanelen |
| Batterijopslag | Geen batterijopslag |

**Verbetermogelijkheden over isolatie en installaties vindt u op pagina 3.**

**Warmteverlies**

Uw woning
**235,40 kWh/m²**

veel warmte verlies — weinig warmte verlies

**83**
**doel:**
**Standaard voor woningisolatie**

| | |
|---|---|
| $CO_2$-uitstoot [kg $CO_2$ eq/m²] | 72,67 |
| Aandeel hernieuwbare energie [%] | 0,0 |
| Kans op hoge binnentemperaturen in de zomer | groot |

**Toelichting op alle indicatoren vindt u op pagina 2.**

## Over deze woning

**Adres**
Gorechtkade 46 B
9713CC Groningen

**Bouwjaar**
1950

**Woningtype**
Tussenwoning onder dak

**Gebruiksoppervlakte**
78 m²

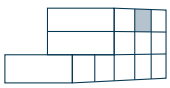

**Energieadviseur**
R.B.V. van Ommen Kloeke

Uitleg energielabel en indicatoren

## Doel van het energielabel

Het energielabel laat zien hoe zuinig uw woning met energie omgaat. U kunt het gebruiken om uw woning te verbeteren en voor te bereiden op de toekomst.

- Hoe groener het label, hoe zuiniger uw woning.
- In 2050 willen we in Nederland en Europa dat woningen geen aardgas of andere fossiele energie meer gebruiken.
- Als u nog aardgas gebruikt voor verwarming, is het goed om u alvast voor te bereiden.
- Dit energielabel laat zien welke mogelijkheden er zijn om uw woning te verbeteren.

**Hoe wordt het energielabel bepaald?**
Het energielabel wordt bepaald door een energieadviseur. Die verzamelt technische informatie over uw woning, zoals de isolatie en het type verwarmings- en ventilatiesysteem. Daarna bepaalt een computerprogramma het energielabel. Hierbij wordt uitgegaan van een gemiddeld aantal bewoners en het gemiddelde Nederlandse klimaat. Let op: het energielabel gaat alleen over uw woning zelf. Het geeft geen informatie over het energieverbruik van apparaten, zoals de tv, wasmachine en koelkast, of over hoe zuinig u zelf leeft. Daarom is het energiegebruik op het energielabel niet hetzelfde als op uw energierekening.

| Dit zijn de resultaten van uw woning | Toelichting |
|---|---|
| **F**<br>**337,38**<br>kWh/m² | **Energie uit fossiele brandstoffen**<br>Hoe minder energie uit fossiele brandstoffen (zoals olie en aardgas) uw woning gebruikt, hoe beter het energielabel is. Het energielabel loopt van G (heel onzuinig) tot A++++ (heel zuinig). Hoeveel fossiele energie uw woning jaarlijks gebruikt, hangt af van de isolatie en de installaties voor verwarming, koeling, warm water en ventilatie. Als u hernieuwbare energie gebruikt, heeft u minder fossiele energie nodig. Hernieuwbare energie kunt u opwekken met zonnepanelen, een zonneboiler of een warmtepomp. |
| **Wel lokale uitstoot** | **Lokale uitstoot door fossiele brandstoffen**<br>Om in 2050 geen fossiele brandstoffen meer te gebruiken, willen we in Nederland stoppen met het gebruik van aardgas en olie in woningen. Voor het energielabel kijken we alleen naar verwarming en warm water. Een sfeerhaard en gasfornuis worden niet meegenomen in de berekening. |
| **235,40**<br>kWh/m²<br>Voldoet aan de Standaard voor woningisolatie?<br>○ ja ◉ nee | **Warmteverlies**<br>Het warmteverlies geeft aan hoeveel warmte uw woning verliest in de winter. Hoe lager het getal, hoe beter. Een goed geïsoleerde woning verliest weinig warmte, vooral als kieren en naden dicht zijn en er een zuinig ventilatiesysteem is. Het warmteverlies van uw woning is jaarlijks 235,40 kWh per m². Met een warmteverlies van maximaal 83 kWh per m² voldoet uw woning aan de Standaard voor woningisolatie. De Standaard voor woning-isolatie geeft aan wanneer uw woning goed genoeg geïsoleerd is om over te stappen naar een duurzaam verwarmingssysteem van ongeveer 50 graden, zoals een warmtepomp. |
| **72,67**<br>kg $CO_2$ eq/m² | **$CO_2$-uitstoot**<br>Bij het gebruik van fossiele energie komt $CO_2$ vrij. Minder $CO_2$-uitstoot is belangrijk om de klimaatverandering tegen te gaan. |
| **0,0 %** | **Aandeel hernieuwbare energie**<br>Hernieuwbare energie (of duurzame energie) komt van de zon, biomassa, buitenlucht en uit de bodem. Zonnepanelen, zonneboilers, warmtepompen en biomassaketels vergroten het aandeel hernieuwbare energie. Hoe meer hernieuwbare energie uw woning gebruikt, hoe minder fossiele energie nodig is. |
| Kans op hoge binnentemperaturen<br>○ klein ◉ groot | **Kans op hoge binnentemperaturen**<br>Door klimaatverandering worden de zomers in Nederland steeds warmer. U kunt uw woning koeler houden met maatregelen zoals buitenzonwering, zonwerend glas en dakisolatie. Daardoor heeft u minder vaak een airco of andere koeling nodig om de temperatuur binnen prettig te houden. Bij de berekening van de kans op hoge binnen-temperaturen is geen rekening gehouden met schaduw van bijvoorbeeld bomen of gebouwen naast de woning. |

## Mogelijkheden om energie te besparen

Hieronder ziet u of er mogelijkheden zijn om uw woning energiezuiniger te maken. Als u deze verbeteringen uitvoert, kunt u besparen op uw energierekening en uw wooncomfort vergroten. De genoemde verbeterpunten zijn automatisch bepaald en geven een eerste indruk van wat mogelijk is. Voor monumenten kunnen andere verbetermogelijkheden gelden, want wat u kunt doen, hangt af van uw woning en uw persoonlijke situatie.

Een energieadviseur, installateur of aannemer kan u hierbij helpen en uitleg geven over kosten, technische mogelijkheden, comfort, binnenklimaat en gezondheid. Over het algemeen is het verstandig om eerst te isoleren, daarna de installatie zuiniger te maken en vervolgens te investeren in duurzame energie (zoals bijvoorbeeld zonnepanelen).

**Wilt u verder aan de slag?** Neem dan contact op met uw energieadviseur of installateur, of klik op de link op pagina 5 voor een persoonlijk verbeterplan. Daar vindt u ook handige links naar websites met extra informatie en tips die u verder kunnen helpen.

| Uw situatie | Verbetermogelijkheden |
|---|---|
| De gevel of een deel daarvan is nog niet geïsoleerd. | Pas gevelisolatie toe. |
| Het dak of een deel daarvan is nog niet geïsoleerd. | Isoleer het dak. |
| De buitendeuren of een deel daarvan zijn nog niet geïsoleerd. | Pas een geïsoleerde buitendeur toe. |
| De verwarmingsinstallatie is niet energiezuinig. | Pas een energiezuinig en aardgasvrij verwarmingssysteem toe, zoals een warmtepomp of een warmtenet. |
| Er is geen douche-wtw (douche-warmte-terug-wininstallatie) aanwezig. | Plaats een douche-wtw om de warmte van wegstromend douchewater opnieuw te gebruiken. |
| Er is geen zonneboiler aanwezig. | Plaats een zonneboiler om warmte van de zon te gebruiken voor het (voor)verwarmen van warm water. |
| Het ventilatiesysteem is niet energiezuinig. | Pas een energiezuinig ventilatiesysteem toe met $CO_2$-regeling of warmteterugwinning. |
| Er zijn geen zonnepanelen. | Plaats zonnepanelen om stroom op te wekken. |

## Aandachtspunten bij de verbetermogelijkheden

Let op deze extra punten als u uw woning energiezuiniger en comfortabeler wilt maken.

### Na-isoleren

Waarschijnlijk wordt uw woning maar één keer na-geïsoleerd. Het is daarom slim om meteen goed te isoleren. Als u isoleert richting het niveau van de streefwaarden, hoeft u later niet nog een keer te isoleren. En zorgt u ervoor dat u de juiste stappen zet om in de toekomst klaar te zijn voor lage temperatuur verwarming.

Als u wilt voldoen aan de Standaard voor woningisolatie is het niet nodig om voor alle bouwdelen van de woning de streefwaarde te halen.

### Kierdichting

Wilt u overstappen op duurzame verwarming, zoals een warmtepomp? Dan moet uw woning goed geïsoleerd én luchtdicht zijn. Lucht ontsnapt vaak via kieren en naden, bijvoorbeeld bij ramen, gevels en het dak. Daardoor gaat warmte verloren. Bij het isoleren van vloeren, gevels, daken, ramen, deuren en panelen is het belangrijk dat alles goed op elkaar aansluit. Zo voorkomt u warmteverlies en koude tocht. Door tocht zetten mensen de verwarming hoger en dat kost extra energie.

### Ventilatie

Als u kieren en naden dicht maakt, komt er geen lucht meer van buiten naar binnen. Dat voorkomt tocht. Maar uw woning heeft wel frisse lucht nodig. Goede ventilatie is belangrijk voor uw gezondheid en voorkomt vochtproblemen. Als u uw woning isoleert en kieren en naden dicht, zorg dan ook voor genoeg ventilatie. Denk bijvoorbeeld aan roosters die reageren op de winddruk, of een ventilatie-unit die warmte terugwint. Vraag een energieadviseur om advies.

### Monument

Woont u in een monument? Dan zijn misschien niet alle verbetermogelijkheden voor uw woning mogelijk of is een specifieke aanpak nodig. Kijk voor meer informatie op: www.cultureelerfgoed.nl/duurzaam

### Klimaatverandering

Door klimaatverandering worden de zomers in Nederland warmer. Daarom is het goed om buitenzonwering (zoals zonneschermen, screens, rolluiken) of zonwerend glas te gebruiken. Gebruik zo min mogelijk koelsystemen zoals airco's, want die gebruiken veel energie. Aanpassen aan het veranderende klimaat helpt u bij de voorbereiding op hitte, droogte en veel regen. Een groene tuin koelt de omgeving en voorkomt wateroverlast.

### Onderhoud en gebruik van installaties

U kunt veel energie besparen door uw woning en de installaties voor verwarming en ventilatie goed in te regelen, te gebruiken en te onderhouden. Dit zorgt voor minder energiegebruik en voor een gezonder en comfortabeler binnenklimaat.

### Vervangen van installaties

De meeste installaties, zoals cv-ketels, zonnepanelen en ventilatiesystemen, gaan 15 tot 20 jaar mee. Het is slim om op tijd na te denken over vervanging. Laat u daarom een paar jaar van tevoren goed informeren over duurzame en energiezuinige alternatieven.

### Lage temperatuur verwarming

De meeste huizen in Nederland hebben een cv-ketel. Die verwarmt water tot 70 à 80 graden Celsius voor de radiatoren. In goed geïsoleerde woningen is zo'n hoge temperatuur vaak niet nodig. Een warmtepomp kan die woningen ook verwarmen met water van 30 tot 55 graden Celsius. Dit soort verwarming noemen we lage temperatuur verwarming (LT) of duurzame verwarming.
Het is dan belangrijk dat de radiatoren of vloerverwarming genoeg warmte af kunnen geven bij die lagere temperatuur. Vloer- en wandverwarming zijn hier heel geschikt voor. Ook bestaande radiatoren kunnen geschikt zijn voor verwarmen met lage temperaturen. Als dit niet zo is, moeten ze worden aangepast.

**Wilt u uw woning verbeteren? Doe de Verbetercheck.**

## Doe de Verbetercheck en bekijk uw verbeterplan op verbeterjehuis.nl

1. Scan de QR-code. U komt direct bij uw woning uit in de Verbetercheck van MilieuCentraal.
2. Vul het aantal bewoners, uw energiegebruik en de technische woningkenmerken van het energielabel in.
3. Maak uw eigen verbeterplan en krijg informatie over investeringskosten, subsidies en energiekosten.
4. Kies welke verbetermaatregelen bij u passen en ga aan de slag!

Uw voordeel: uw woning wordt energiezuiniger en comfortabeler en uw energierekening gaat omlaag.

**Let op!** De Verbetercheck werkt niet voor appartementen.

**Maak uw persoonlijke verbeterplan en ga aan de slag.**

# Wat is er nog meer mogelijk?

## Praktische hulp van het Energieloket in uw gemeente

Op Verbeterjehuis.nl vindt u de gegevens van het Energieloket van uw gemeente. Dit loket helpt u met het besparen van energie. Het loket adviseert welke maatregelen goed passen bij uw woning, bijvoorbeeld isolatie, zonnepanelen of een warmtepomp. U kunt hulp krijgen van begin tot eind. Bijvoorbeeld bij het aanvragen van offertes of het vinden van een vakman. Ook kan het Energieloket helpen bij het aanvragen van subsidies en leningen.

Kijk voor meer informatie op: **www.energiehulpvinden.nl**

## Subsidies en leningen

Wilt u uw woning duurzamer maken? Dan kunt u gebruikmaken van subsidies en leningen van de overheid, uw gemeente of andere organisaties. Kijk welke mogelijkheden er zijn en waar u deze kunt aanvragen.

Kijk voor meer informatie op: **www.energiesubsidiewijzer.nl**

## Energielabel en een koopwoning?

Het energielabel laat zien hoe energiezuinig uw woning is. U ziet ook welke verbeteringen mogelijk zijn. Houd hier rekening mee als u een woning koopt of een hypotheek afsluit. Voor energiebesparende maatregelen kunt u extra geld lenen via uw hypotheek.

## Energielabel en een huurwoning?

Huurt u een woning? Dan krijgt u een energielabel van de verhuurder. Een energiezuinige woning krijgt meer huurpunten. De verhuurder mag dan een hogere huur vragen, binnen de geldende regels.

## Energielabel en lid van een Vereniging van Eigenaren (VvE)?

Heeft u een koopappartement met een VvE? Dan krijgt elk appartement een eigen energielabel. De eigenaren beslissen samen over de verbetermaatregelen.

Kijk voor meer informatie over deze onderwerpen op:
**www.energielabel.nl/woningen**

**Deze informatie is extra. De energieadviseur heeft deze gegevens gebruikt om uw energielabel te berekenen.**

## Gevels, daken en vloeren

Hieronder ziet u de oppervlakten met de isolatiewaarden ($R_c$-waarden) van de gevels, daken en vloeren van uw woning. Hoe hoger de $R_c$-waarde, hoe beter de isolatie. Goede isolatie houdt de warmte beter binnen in koude maanden. Hoe groter een gevel, vloer of dak is, hoe meer invloed de isolatie heeft op het energiegebruik van uw woning.

Met goede isolatie verliest uw woning minder warmte. Zo bespaart u op uw energiekosten en vermindert u de $CO_2$-uitstoot. Ook zorgt goede isolatie voor meer comfort. Uw woning blijft dan gelijkmatiger warm, omdat geïsoleerde gevels, daken en vloeren minder kou afgeven.

Gevels, daken en vloeren die niet of slecht geïsoleerd zijn in uw woning zijn rood gemarkeerd. Als u gaat na-isoleren, doe het dan meteen goed en isoleer richting de streefwaarde. Dan bent u in één keer klaar voor de toekomst.

| Oriëntatie | Oppervlakte [m²] | $R_c$-waarde [m²K/W] |
|---|---|---|
| **Gevels** | | |
| Noordoost | 7,4 | 0,35 |
| Noordoost | 5,2 | 0,35 |
| Zuidwest | 8,6 | 0,35 |
| Zuidwest | 7,3 | 0,35 |
| Noordwest | 1,6 | 0,35 |
| Onbekend | 10,3 | 0,35 |
| Onbekend | 4,1 | 0,35 |
| **Daken** | | |
| Horizontaal | 43,9 | 0,35 |
| Horizontaal | 35,9 | 0,35 |

**Toelichting**

- Een ander woord voor gevels is buitenmuren.
- Daken kunnen plat of schuin zijn. Ook de bovenkant van een dakkapel hoort bij het dak.
- Met vloeren bedoelen we vloeren die grenzen aan de grond of de buitenlucht. Dit zijn bijvoorbeeld de begane grondvloeren, met of zonder kruipruimte, maar ook vloeren boven een doorgang.
- De streefwaarde voor gevels is een $R_c$-waarde van 6 m²K/W. Voor daken is dat 8 m²K/W en voor vloeren 3,5 m²K/W.
- Woningen die gebouwd zijn na 1992 zijn vaak al goed geïsoleerd. Na-isoleren tot de streefwaarde is dan niet meer nodig.
- De symbolen -, +/-, +, ++ op pagina 1 laten zien hoe goed elk deel van uw woning gemiddeld is geïsoleerd. Een - betekent: ongeïsoleerd en ++ betekent: isolatie zoals bij een nieuwbouwwoning. Als u uw woning later heeft geïsoleerd (nageïsoleerd), dan haalt u misschien niet het niveau van nieuwbouw. In dat geval is bijvoorbeeld +/- het hoogste wat u kunt bereiken.

**Deze informatie is extra. De energieadviseur heeft deze gegevens gebruikt om uw energielabel te berekenen.**

## Ramen, buitendeuren en gevelpanelen

Hieronder ziet u de oppervlakten en isolatiewaarden (U-waarden) van de ramen, buitendeuren en gevelpanelen van uw woning. Hoe lager de U-waarde, hoe beter de isolatie. HR++ glas en triple-glas, geïsoleerde deuren en gevelpanelen houden de warmte beter binnen. Hoe groter de oppervlakte, hoe meer invloed de isolatiewaarde heeft op het energiegebruik van uw woning.

Met goede isolatie verliest uw woning minder warmte. Zo bespaart u op energiekosten en vermindert u de $CO_2$-uitstoot. Goede isolatie zorgt ook voor meer comfort in uw woning.

Ramen, buitendeuren en gevelpanelen die niet of slecht geïsoleerd zijn, zijn rood gemarkeerd. Vervangt u uw ramen, buitendeuren of gevelpanelen? Kies dan meteen voor een oplossing die richting de streefwaarde gaat. Zo bent u in één keer klaar voor de toekomst.

| Oriëntatie | Oppervlakte [m²] | U-waarde [W/m²K] |
|---|---|---|
| **Ramen** | | |
| Noordoost | 4,6 | 2,30 |
| Noordoost | 3,0 | 2,30 |
| Zuidwest | 2,7 | 2,90 |
| Zuidwest | 2,5 | 2,90 |
| Zuidwest | 1,1 | 2,90 |
| Zuidwest | 0,7 | 2,90 |
| Noordwest | 1,0 | 2,90 |
| Onbekend | 0,1 | 3,50 |
| **Buitendeuren** | | |
| Zuidwest | 1,4 | 3,40 |
| Onbekend | 2,2 | 2,70 |

**Toelichting**

- Ramen zijn alle ramen aan de buitenkant van uw woning. Ook een buitendeur met veel glas, zoals een balkondeur of keukendeur, telt als een raam.
- Een buitendeur met weinig glas, zoals veel voordeuren, telt als buitendeur.
- Gevelpanelen zijn dichte, niet-doorzichtige delen in een kozijn. Ze zitten bijvoorbeeld onder ramen. Gevelpanelen worden ook vulpanelen genoemd.
- Om te bepalen hoe goed ramen, deuren en gevelpanelen geïsoleerd zijn, kijkt de energieadviseur naar het glas, de deur of het paneel in combinatie met het kozijn. De U-waarde is daarom vaak hoger dan de U-waarde van alleen het glas.
- De streefwaarde voor ramen (inclusief kozijnen) is een U-waarde van 1,0 W/m²K. Voor panelen en buitendeuren is dat 1,4 W/m²K.
- De symbolen -, +/-, +, ++ op pagina 1 laten zien hoe goed elk deel van uw woning gemiddeld is geïsoleerd. Een - betekent: enkel glas of een niet geïsoleerde deur en ++ betekent: ramen zoals bij een nieuwbouwwoning en geïsoleerde deuren en gevelpanelen. Als u uw woning later heeft geïsoleerd (nageïsoleerd), dan haalt u misschien niet het niveau van nieuwbouw. In dat geval is bijvoorbeeld +/- het hoogste wat u kunt bereiken.

**Deze informatie is extra. De energieadviseur heeft deze gegevens gebruikt om uw energielabel te berekenen.**

## Verwarming

In de tabel hieronder ziet u welke installaties voor verwarming in uw woning aanwezig zijn. Ook staat erbij welk deel van de woning ze verwarmen. In de meeste woningen is er één verwarmingstoestel. Soms zijn het er meer.

Veel woningen hebben radiatoren die werken met hoge temperaturen (70 tot 80 graden Celsius). Met een systeem dat op lagere temperaturen werkt (LT-systeem) kunt u energie besparen. Ook is het dan makkelijker om over te stappen op duurzame verwarming, zoals een warmtepomp. Zodat u klaar bent voor de toekomst. In de tabel staat of uw woning al een LT-systeem heeft.

| Systeem | Verwarmingstoestellen | Aangesloten opp. [m²] | LT-systeem |
|---|---|---|---|
| 1 | HR-107 ketel | 78,2 | Onbekend |

## Warm water

In de tabel hieronder ziet u welke installaties voor warm water in uw woning aanwezig zijn. In de meeste woningen is er één warmwatertoestel. Soms zijn er verschillende toestellen die warm water maken.

Met een douche-wtw gebruikt u de warmte van het gebruikte douchewater om het koude water alvast een beetje op te warmen. Dit voorverwarmde water gaat naar de douchekraan of naar het warmwatertoestel. In de afvoerpijp, douchebak of vloer zit een warmtewisselaar die de warmte terugwint. Zo bespaart u energie.

| Systeem | Warmwatertoestellen |
|---|---|
| 1 | Combitoestel |
| 2 | Elektrische boiler |

| Douche-wtw |
|---|
| Niet aanwezig |

## Zonneboiler

Als u een zonneboiler heeft, ziet u hieronder hoe groot het collectoroppervlak van uw zonneboiler is. Hoe groter de collector, hoe meer zonnewarmte deze opvangt. Ook de oriëntatie (richting) van de zonnecollector is belangrijk. Een collector die op het zuiden staat, vangt de meeste zonnewarmte op. Met een zonneboiler warmt u het water op met hernieuwbare energie.

| Systeem | Oriëntatie | Oppervlakte [m²] |
|---|---|---|
| 1 | Geen zonneboiler | n.v.t. |

## Ventilatie

Ventilatie zorgt voor frisse lucht in uw woning en is goed voor de gezondheid. In de tabel hieronder staat welk ventilatiesysteem in uw woning is geïnstalleerd. In oudere woningen is er vaak geen mechanisch ventilatiesysteem. Daar komt de frisse lucht binnen via roosters boven het raam of door ramen open te zetten.

Bij woningen die na 1975 zijn gebouwd, zorgt een ventilator meestal voor frisse lucht. Dit kan een energiezuinige gelijkstroomventilator zijn of een minder zuinige wisselstroomventilator. In de tabel staat ook of de warmte uit de ventilatielucht opnieuw wordt gebruikt in uw woning (warmteterugwinning).

| Systeem | Ventilatiesysteem | Warmteterugwinning | Gelijkstroomventilator | Aangesloten opp. [m²] |
|---|---|---|---|---|
| 1 | Natuurlijke ventilatie via ramen en/of roosters | n.v.t. | n.v.t. | 78,2 |

**Deze informatie is extra. De energieadviseur heeft deze gegevens gebruikt om uw energielabel te berekenen.**

## Koeling

Heeft uw woning een mechanisch koelsysteem (zoals een vaste airco)? Dan staat dat in de tabel hieronder. Een losse airco staat er niet in. Koelsystemen gebruiken energie. In plaats van een koelsysteem kunt u beter buitenzonwering toepassen, zoals zonneschermen, screens en rolluiken. Ook een dakoverstek of zonwerend glas helpt. Daarmee houdt u de zon buiten en blijft uw woning in de zomer koeler.

| Systeem | Koeltoestellen | Aangesloten opp. [m²] |
|---|---|---|
| 1 | Compressiekoeling | 35,9 |

## Zonnepanelen en batterijopslag

Als u zonnepanelen heeft, ziet u hieronder hoe groot het zonnepanelensysteem van uw woning is. Dit staat aangegeven in oppervlakte en het totale wattpiekvermogen. Hoe groter het systeem, hoe meer elektriciteit het kan maken. De oriëntatie (richting) van de panelen is belangrijk: hoe meer zon er direct op de panelen schijnt, hoe meer stroom ze maken. Met zonnepanelen wekt u duurzame energie op.

Heeft u een batterij in uw woning? Dan kunt u uw eigen opgewekte stroom daarin opslaan. U laadt de batterij op met zonne-energie en gebruikt de stroom later. Alleen batterijen van 5 kWh of groter tellen mee voor het energielabel. Met een batterij kunt u stroom bewaren als er te veel is en gebruiken als er te weinig is. Dit betekent dat de woning kan reageren op externe signalen.

| Systeem | Wattpiekvermogen [Wp] | Oriëntatie | Oppervlakte [m²] |
|---|---|---|---|
| 1 | Geen zonnepanelen | n.v.t. | n.v.t. |

| Batterijopslag |
|---|
| Geen batterijopslag |

Energielabel | Advies | Verbeter Je Huis | Technische details | Meer informatie

## Overige resultaten energielabel berekening

| Energiedragers | Finaal energiegebruik | Primaire fossiele energiegebruik |
|---|---|---|
| Elektriciteit [kWh/jaar] | 1.421 | 2.060 |
| Elektriciteitsopbrengst eigen perceel [kWh/jaar] | 0 | |
| Gas [kWh/jaar] | 24.323 | 24.323 |
| Warmte [kWh/jaar] | 0 | 0 |
| Koude [kWh/jaar] | 0 | 0 |
| Biomassa [kWh/jaar] | 0 | 0 |
| Stookolie [kWh/jaar] | 0 | 0 |
| **Totaal [kWh/jaar]** | **25.743** | **0** |
| Totaal [kWh/m²·jaar] | 329,20 | 337,38 |

| Energie-indicatoren | Waarde |
|---|---|
| Energiebehoefte (EP1) [kWh/m²·jaar] | 232,06 |
| Primaire fossiele energiegebruik (EP2) [kWh/m²·jaar] | 337,38 |
| Aandeel hernieuwbare energie (EP3) [%] | 0,0 |

| Type hernieuwbare energiebronnen | kWh/jaar |
|---|---|
| Hernieuwbare elektriciteit | 0 |
| Lokale omgevingswarmte | 0 |
| Lokale omgevingskoude | 0 |
| Lokaal opgewekte warmte uit biomassa | 0 |
| Hernieuwbare energie uit externe warmtelevering | 0 |
| Hernieuwbare energie uit externe koudelevering | 0 |

| Geometrische kenmerken | |
|---|---|
| Gebruiksoppervlakte | 78 m² |
| Compactheid | 1,84 |

### Toelichting

- **Finaal energiegebruik:** De hoeveelheid energie die elk jaar nodig is om deze woning te verwarmen, koelen, ventileren en om warm water te maken. De energieopbrengst van zonnepanelen op de woning telt hierbij niet mee.
- **Primaire fossiele energiegebruik:** De hoeveelheid fossiele energie die elk jaar in energiecentrales wordt gebruikt om elektriciteit, warmte en aardgas te maken voor deze woning. De energieopbrengst van zonnepanelen op de woning telt hierbij wel mee.
- **Energiebehoefte:** Dit is de hoeveelheid energie die de woning jaarlijks nodig heeft om te verwarmen en koelen. Hierbij wordt uitgegaan van een standaard ventilatiesysteem.
- **Hernieuwbare energiebronnen:** De tabel laat zien welke hernieuwbare energiebronnen worden gebruikt. Zonnepanelen op of bij uw woning wekken bijvoorbeeld hernieuwbare elektriciteit op. Een zonneboiler of warmtepomp gebruikt warmte uit de omgeving. dit noemen we lokale hernieuwbare energie. Soms komt hernieuwbare energie van verder weg, bijvoorbeeld via een warmtenet (externe levering) dat uw woning verwarmt.
- **Geometrische kenmerken:** Dit gaat over de vorm en grootte van uw woning. Voor de compactheid geldt: hoe lager het getal, hoe compacter de woning. Een compacte woning heeft weinig buitenmuren en verliest daardoor minder warmte.

## Meer informatie over het energielabel

Dit energielabel is geregistreerd in EP-online, de landelijke database van energielabels bij de Rijksdienst voor Ondernemend Nederland. U vindt de digitale versie van het energielabel van uw woning op **www.mijnoverheid.nl** onder 'Wonen'.

## Zo gaat de energieadviseur te werk

De energieadviseur verzamelt technische informatie over uw woning, bijvoorbeeld over de isolatie, verwarming en ventilatie. De energieadviseur volgt vaste regels om de woning op te meten en in het rekenprogramma in te voeren. In sommige gevallen worden in de berekening aannames gedaan. De energieadviseur wordt gecontroleerd door de certificerende instelling.

**Energieadviseur**

***Naam***
R.B.V. van Ommen Kloeke

***Vakbekwaamheidsnummer***
55151243

***Certificaathouder***
Enerkorp B.V.

***Certificerende Instelling***
EPG-Certificering

Kijk voor de contactgegevens op:
**www.centraalregistertechniek.nl/energielabel/particulieren/woning**

**Bepalingsmethode**
Dit energielabel is opgesteld met de bepalingsmethode NTA 8800:2025.

## Vragen of klachten?

**Ik heb een vraag over mijn energielabel**
***Bent u eigenaar van de woning?***
Neem dan eerst contact op met de energieadviseur. Hij of zij kan uitleggen met welke gegevens is gewerkt en wat het resultaat betekent.

**Bent u huurder?**
Neem dan contact op met uw verhuurder. De verhuurder kan uw vraag bespreken met de certificaathouder en uitleg geven.
Het energielabel heeft invloed op de hoogte van de huurprijs. Denkt u dat het energielabel van de woning niet klopt en dat daarom uw huurprijs te hoog is? Dan kunt u de Huurcommissie vragen om dit te toetsen. Meer informatie hierover en over de voorwaarden vindt u op: **www.huurcommissie.nl/energielabel**

**Ik heb een klacht over mijn energielabel**
Ga dan naar: **www.klacht-energielabel.nl**
Hier vindt u meer uitleg en een klachtenformulier.

**Ik heb een algemene vraag over het energielabel**
Kijk voor veel gestelde vragen over het energielabel op:
**www.energielabel.nl/vragen-woning**

## Disclaimer

De verbetermogelijkheden die op het energielabel staan, zijn kosteneffectieve mogelijkheden op het moment dat het energielabel wordt gemaakt. Op **www.verbeterjehuis.nl** ziet u hoeveel de maatregelen ongeveer kosten en hoeveel energie u daarmee kunt besparen. Of de verbetermogelijkheden verantwoord toegepast kunnen worden vanuit comfort, gezondheid en kosten, hangt af van uw situatie. U kunt hier geen rechten aan ontlenen. Het is altijd slim om professioneel advies te vragen.

Dit document is digitaal ondertekend. Dit betekent dat u een echt energielabel heeft dat geregistreerd is bij RVO. U kunt meer informatie vinden op: **www.ep-online.nl/ControlerenEchtheid**

Enerkorp
Duurzame Oplossingen

# Gorechtkade 46 b

9713CC Groningen

| | |
|---|---|
| **Inmeting ID** | 72409024 |
| **Ingemeten op** | 15-09-2026 |
| **Meetrapport** | 21-09-2026 |
| **Norm** | BBMI 2019 |

# Inhoudsopgave


**Meetresultaten**

Totale oppervlakte 03

Oppervlakte per woonlaag 04

**Tekening & Zoneringen**

Eerste verdieping 05

Berging 06

**Bijlagen**

Termen en definities 07




Conform de actuele branchebrede Meetinstructies Gebruiksoppervlakte Woningen en Bruto Inhoud Woningen gebaseerd op de NEN 2580:2007 NL.

Enerkorp
Duurzame Oplossingen

# Meetresultaten

## Totale oppervlakte

| | |
|---|---|
| **77,5 m²**<br>Gebruikersoppervlakte wonen | **0,00 m²**<br>Gebruiksoppervlakte overige inpandige ruimte(n) |
| **6,95 m²**<br>Gebouw gebonden buitenruimte | **4,47 m²**<br>Externe bergruimte |

| | |
|---|---|
| **253 m³**<br>Bruto inhoud woning | |

## Meetrapport

Rapport opgemaakt door Enerkorp, naar beste kennis en wetenschap, geheel te goeder trouw. Op locatie ingemeten op 15-09-2026.



Conform de actuele branchebrede Meetinstructies Gebruiksoppervlakte Woningen en Bruto Inhoud Woningen gebaseerd op de NEN 2580:2007 NL.

Enerkorp
Duurzame Oplossingen

# Meetresultaten

## Oppervlakte per woonlaag

| NETTO | GO | OIR | GGB | EB |
|---|---|---|---|---|
| Per woonlaag | Gebruikersoppervlakte wonen | Overige inpandige ruimte(n) | Gebouw gebonden buitenruimte | Externe bergruimte |
| Eerste verdieping | 77,5 m² | 0,00 m² | 6,95 m² | 0,00 m² |
| Berging | 0,00 m² | 0,00 m² | 0,00 m² | 4,47 m² |
| **Totaal** | **77,5 m²** | **0,00 m²** | **6,95 m²** | **4,47 m²** |

| BVO AFTREK | PRE BVO AFTREK | POST BVO AFTREK | | INHOUD |
|---|---|---|---|---|
| Per woonlaag | Vides/schalgat > 4,0 m² | Verticaal Verkeer > 4,0 m² & niet toegankelijk ruimtes | Ruimte met beperkte stahoogte < 1,5 m² | Bruto inhoud m³ |
| Eerste verdieping | 0,00 m² | 0,75 m² | 0,00 m² | 253 m³ |
| Berging | 0,00 m² | 0,00 m² | 0,00 m² | 13,6 m³ |
| **Totaal** | **0,00 m²** | **0,75 m²** | **0,00 m²** | **267 m³** |



Conform de actuele branchebrede Meetinstructies Gebruiksoppervlakte Woningen en Bruto Inhoud Woningen gebaseerd op de NEN 2580:2007 NL.

Enerkorp
Duurzame Oplossingen

# Eerste verdieping

| | | | |
|---|---|---|---|
| **77,5 m²** | **0,00 m²** | **6,95 m²** | **0,00 m²** |
| Gebruikersoppervlakte wonen | Gebruiksoppervlakte overige inpandige ruimte(n) | Gebouw gebonden buitenruimte | Externe bergruimte |

**2,83 m²** Badkamer

**6,95 m²** Balkon

**20,6 m²** Eetkamer

**5,77 m²** Hal

**0,47 m²** Kast

**0,97 m²** Kast

**0,37 m²** Kast

**6,67 m²** Keuken

**0,09 m²** Meterkast

**-0,75 m²** Schacht

**10,3 m²** Slaapkamer

**9,39 m²** Slaapkamer

**0,86 m²** Wc

**14,4 m²** Woonkamer

05/08

Conform de actuele branchebrede Meetinstructies Gebruiksoppervlakte Woningen en Bruto Inhoud Woningen gebaseerd op de NEN 2580:2007 NL.

Enerkorp
Duurzame Oplossingen

# Berging

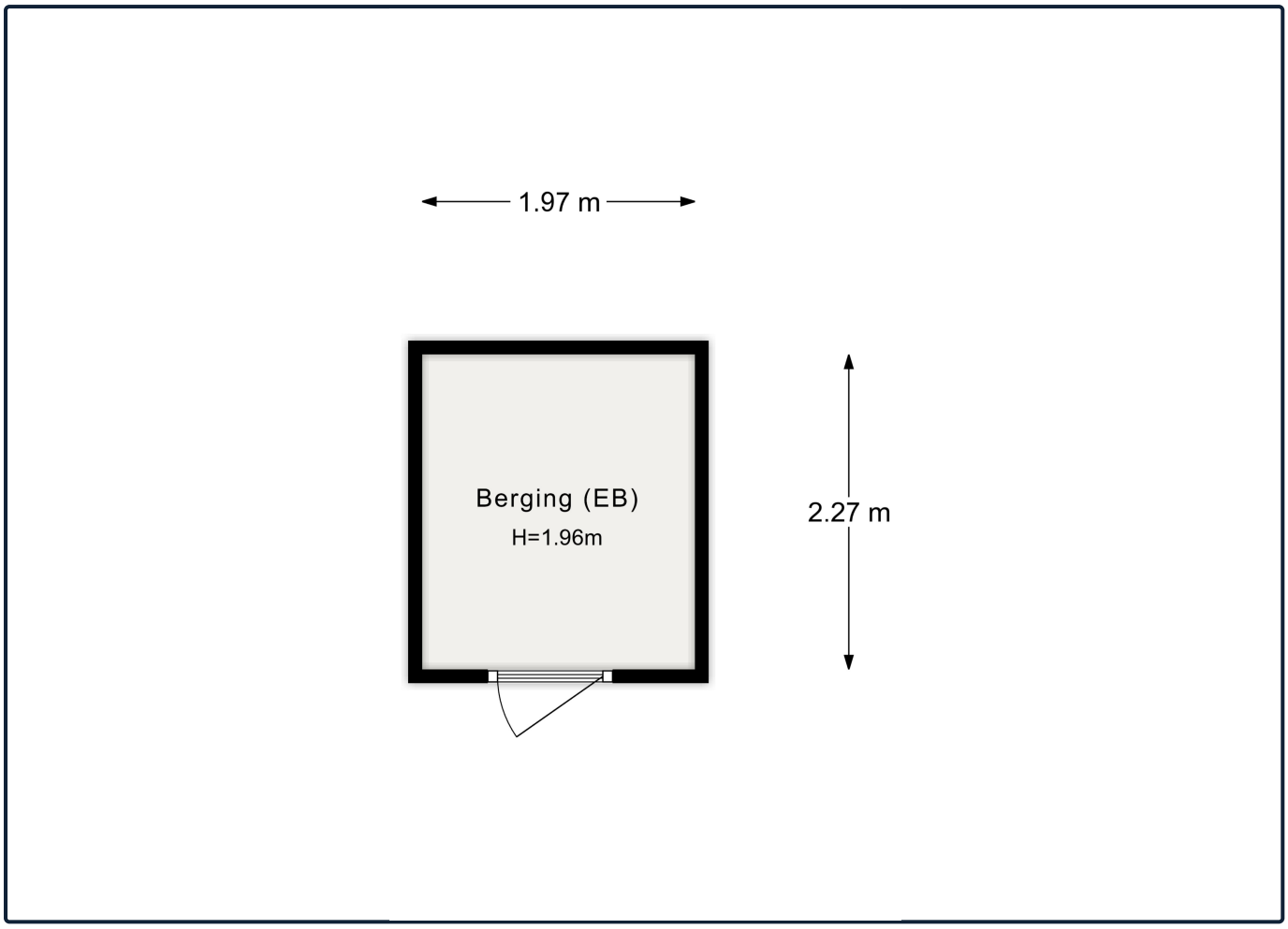


| | | | |
|---|---|---|---|
| **0,00 m²** | **0,00 m²** | **0,00 m²** | **4,47 m²** |
| Gebruikersoppervlakte wonen | Gebruiksoppervlakte overige inpandige ruimte(n) | Gebouw gebonden buitenruimte | Externe bergruimte |

**4,47 m²**
Berging (eb)

06/08

Conform de actuele branchebrede Meetinstructies Gebruiksoppervlakte Woningen en Bruto Inhoud Woningen gebaseerd op de NEN 2580:2007 NL.

Enerkorp
Duurzame Oplossingen

# Bijlage

## Termen en definities

### Gehanteerde begrippen en meettechnisch kader

Bij het bepalen van de vloeroppervlakte en inhoud is uitgegaan van de actuele Meetinstructies Gebruiksoppervlakte Woningen en Bruto Inhoud Woningen gebaseerd op de NEN 2580:2007 NL, inzake ‘Oppervlakten en inhouden van gebouwen – Termen, definities en bepalingsmethoden’, inclusief het correctieblad C1:2008 en voor zover relevant conform de NTA 2581 ‘Opstellen van meetrapporten volgens NEN 2580’.

Hieronder een beknopte uitleg van de bovengenoemde norm, mits er sprake is van relevantie tot dit rapport. Voor de complete tekst dient u de norm te raadplegen alsmede de hiervan afgeleide ‘Meetinstructie bepalen gebruiksoppervlakte woningen volgens NEN-2580’ en de ‘Meetinstructie bepalen bruto inhoud woningen volgens NEN-2580’ in de actuele versies vastgesteld door NVM, VBO makelaar, VastgoedPRO, Vereniging Nederlandse Gemeenten en de Waarderingskamer.

### Brutovloeroppervlakte (BVO)

De brutovloeroppervlakte van een ruimte, of van een groep van ruimten, is de oppervlakte gemeten op vloerniveau langs de buitenomtrek van de opgaande scheidingsconstructies, die de desbetreffende ruimte of een groep van ruimten omhullen.

- Bij bepaling van de BVO wordt niet meegerekend een schalmgat of een vide met een oppervlakte die groter dan of gelijk is aan 4,0 m² (inclusief de ruimte voor verticaal verkeer).
- Indien binnenruimte aan een aanpalende binnenruimte grenst, moet worden gemeten tot het hart van de desbetreffende scheidingsconstructie.
- Indien een gebouwgebonden buitenruimte aan een binnenruimte grenst, moet het grondvlak van de scheidingsconstructie volledig worden toegerekend aan het BVO van de binnenruimte.

### Gebruiksoppervlakte (GO)

De gebruiksoppervlakte van een ruimte, of van een groep van ruimten, is de oppervlakte gemeten op vloerniveau tussen de opgaande scheidingsconstructie die de desbetreffende ruimte of groep van ruimten omhullen. Bij de bepaling van de GO wordt niet meegerekend:

- Een vide indien de oppervlakte daarvan groter is dan, of gelijk is aan 4,0 m²;
- Constructieve delen zoals dragende binnenmuren en (leiding) schachten en vrijstaande constructies zoals kolommen of een nis dan wel inspringende gebouwdelen, indien de horizontale doorsnede daarvan kleiner is dan of gelijk is aan 0,50 m²
- Ruimten met beperkte stahoogte; dit is de oppervlakte van vloeren, waarboven de netto-hoogte kleiner is dan 1,50 meter, met uitzondering van vloeren onder trappen.

## Gebruiksoppervlakte: Overige inpandige ruimte

Een ruimte(n) is overig inpandige ruimte(n) indien een van de onderstaande gevallen geldt:

- Het hoogste punt tussen 1.50 meter en 2 meter hoog is;
- Het hoogste punt hoger dan 2 meter is, maar het aaneengesloten oppervlak hoger dan 2 m kleiner is dan 4 m²;
- De ruimte(n) bouwkundig slechts geschikt is als bergruimte(n), bijvoorbeeld een fietsenstalling, een garage of een niet te belopen zolder;
- Er sprake is van een bergzolder dat wil zeggen een zolder die alleen toegankelijk is met een nietvaste trap en/of een zolder met onvoldoende daglicht (raamoppervlakte kleiner dan een halve vierkante meter).

In twijfelgevallen worden de ruimte gerekend als woonruimte. Gang, keuken en bijkeuken, wasmachineruimte, pantry, kitchenette, CV-ruimte, vaste kast en meterkast worden allen gerekend als woonruimte.

## Buitenruimten

De NEN 2580 kent diverse definities voor buitenruimten. Vanuit een praktisch oogpunt is in dit meetrapport de oppervlakte van buitenruimten zoals balkons en patio’s vastgesteld op basis van de netto oppervlakte.
Een ruimte(n) is gebouwgebonden buitenruimte(n) indien deze ruimte(n) niet of slechts gedeeltelijk is omsloten door vaste wanden en daardoor geen vaste buitenomgrenzing heeft. Denk hierbij aan een balkon of dakterras. In geval van een appartement gelegen op de begane grond dient een terras, wanneer en voorzover dit terras rust op een drager die geïntegreerd is in de bouwconstructie van de woning, ook als gebouwgebonden buitenruimte(n) te worden beschouwd. Dit is een uitzondering op de algemene regel en NEN2580.
Voor het bepalen van de gebruiksoppervlakte van gebouwgebonden buitenruimte wordt onderscheid gemaakt tussen overdekte ruimte en niet overdekte ruimte:

- Bij overdekte gebouwgebonden buitenruimte wordt de oppervlakte gemeten tot de verticale projectie van de overkapping;
- Bij niet overdekte gebouwgebonden buitenruimte wordt het oppervlak gemeten tot de opgaande scheidingsconstructie, bijvoorbeeld een hek, dak-opstand of rand van de vloerconstructie.

Een ruimte(n) is externe bergruimte(n) indien er **geen gedeelde muur** is met het hoofdgebouw en de ruimte(n) **alleen bereikbaar is via de open lucht**. Verder geldt dat externe bergruimte(n) nooit een woonfunctie kan hebben. Externe bergruimte(n) worden volledig ingemeten, dit voor zover op locatie toegankelijk.

## Perceel (kadastrale grenzen)

Indien er in dit rapport een oppervlakte van bijvoorbeeld een tuin wordt genoemd, is deze oppervlakte uitsluitend indicatief bedoeld. Voor het exact vaststellen van de oppervlakte van het perceel dient u het officiële kadaster of een gecertificeerde landmeter te raadplegen.

## MEETINSTRUCTIES en NEN 2580

Bovenstaande definities en uitleg zijn een verkorte samenvatting van de actuele Meetinstructies en de NEN 2580. Indien u de volledige context wenst te weten verzoeken wij om deze instructies en de norm te bestuderen.

# ***Veel gestelde vragen***

***1. Wanneer ben ik in onderhandeling?***
U bent officieel in onderhandeling als de verkoper reageert op uw bod. Bijvoorbeeld als de verkoper een tegenbod doet. Als de verkopende makelaar aangeeft dat hij uw bod met de verkoper zal overleggen, betekent dat dus nog niet dat u in onderhandeling bent.

***2. Mag een makelaar doorgaan met bezichtigen als er al over een bod onderhandeld wordt?***
Dat mag. Een onderhandeling hoeft nog niet tot een verkoop te leiden. De verkoper kan daarnaast graag willen weten of er meer belangstelling is. De eerste bieder hoeft nog niet de beste te zijn. Daarom gaan de bezichtigingen door. Er mag ook met meer dan één gegadigde tegelijk worden onderhandeld. De makelaar moet dat dan wel duidelijk gemeld hebben. Vaak zal de verkopende makelaar aan belangstellenden vertellen dat hij, zoals dat heet, 'onder bod' is. Een belangstellende mag dan wel een bod uitbrengen, maar krijgt daar geen antwoord op tot de onderhandeling met de eerste geïnteresseerde beëindigd is. De makelaar zal geen mededelingen doen over de hoogte van biedingen, dit zou overbieden kunnen uitlokken.

***3. Kan een verkoper de vraagprijs van een woning tijdens de onderhandeling verhogen?***
Het antwoord is ja. Als de vraagprijs alleen een uitnodiging is tot het doen van een bod (zie ook vraag 5), dan kan de verkoper ook besluiten de vraagprijs te verlagen of te verhogen. Tijdens een onderhandeling doen partijen vaak over en weer biedingen. Als de potentiële koper een tegenbod doet wat afwijkt van het bod dat de verkopende partij eerder heeft gedaan, dan vervalt dit eerdere bod van de verkopende
partij. Dus ook als partijen 'naar elkaar toekomen' in het biedingproces, kan de verkoper ineens besluiten om toch zijn tegenbod weer te verhogen en de koper om zijn bod weer te verlagen.

***4. Hoe komt de koop tot stand?***
Als verkoper en koper het eens worden over de belangrijkste zaken bij de koop (prijs, opleveringsdatum en ontbindende voorwaarden) dan legt de verkopend makelaar de afspraken schriftelijk vast in de koopakte. Ontbindende voorwaarden zijn een belangrijk onderwerp. U krijgt als koper niet automatisch een ontbindende voorwaarde voor de financiering, dit moet u melden bij het uitbrengen van uw bod. Het is
belangrijk dat de partijen het ook eens zijn over aanvullende afspraken en ontbindende voorwaarden voordat de koopakte wordt opgemaakt. Naast de eerder genoemde punten worden meestal nog enkele aanvullende afspraken in de koopakte opgenomen, denk bijvoorbeeld aan een boeteclausule. Zodra verkoper en koper de koopakte hebben ondertekend en de koper (of eventueel de notaris) een kopie van de akte heeft ontvangen, treedt voor de particuliere koper de wettelijke bedenktijd in werking. Binnen deze bedenktijd kan de koper alsnog afzien van de aankoop van de woning. Ziet de koper tijdens deze bedenktijd niet af van de koop, zijn de financiën rond en vormen ook eventuele andere ontbindende voorwaarden geen obstakel meer, dan zal op de afgesproken opleveringsdatum de overdracht plaatsvinden bij de notaris.

***5. Als ik de vraagprijs bied, moet de verkoper de woning dan aan mij verkopen?***
Over deze vraag bestaan veel misverstanden. Het hoogste rechtscollega, de Hoge Raad, heeft bepaald dat als u de vraagprijs uit een advertentie of een woongids biedt, u dan een bod doet. De vraagprijs wordt dus gezien als een uitnodiging tot het doen van een bod. De verkoper kan dan nog beslissen of hij uw bod wel of niet aanvaardt of dat hij zijn makelaar een tegenbod laat doen.

***6. Mag een makelaar tijdens de onderhandeling het systeem van verkoop wijzigen?***
Dat mag. Één van de partijen mag de onderhandeling beëindigen. Soms zijn er zoveel belangstellenden die de vraagprijs bieden of benaderen, dat het moeilijk is te bepalen wie de beste koper is. In dat geval kan de verkopende makelaar, natuurlijk in overleg met de verkoper, besluiten de lopende onderhandeling af te breken en de biedprocedure te wijzigen. Uiteraard dient hij eerst de eventueel gedane toezeggingen na te komen (zie ook vraag 8 en 9). De makelaar kiest vervolgens bijvoorbeeld voor een inschrijvingsprocedure. Alle bieders hebben dan een gelijke kans om een hoogste bod uit te brengen.

***7. Wat is een optie?***
Een optie in juridische zin geeft een partij de keuze om door een eenzijdige verklaring een koopovereenkomst met een andere partij te sluiten. Partijen zijn het dan wel eens over de voorwaarde van de koop, maar de koper krijgt bijvoorbeeld nog een week bedenktijd. Bij de aankoop van een nieuwbouwwoning is zo'n optie nog wel gebruikelijk. Bij het aankopen van een bestaande woning niet. Het begrip 'optie' wordt daarbij vaak ten onrechte gebruikt. Dan heeft het de betekenis van bepaalde toezeggingen die een verkopende NVM-makelaar kan doen aan een belangstellende koper tijdens het onderhandelingsproces. Zo'n toezegging kan bijvoorbeeld inhouden dat een belangstellende koper een paar dagen de tijd krijgt om na te denken over een bod. De NVM-makelaar zal in de tussentijd proberen niet
met een andere partij in onderhandeling te gaan. De belangstellende koper kan deze tijd gebruiken om een beter inzicht te krijgen in zijn financiering of in de gebruiksmogelijkheden van de woning. Een optie kunt u niet eisen; de verkoper en verkopende NVM-makelaar beslissen zelf of er in een onderhandelingsproces bepaalde toezeggingen worden gedaan.

***8. Dient de NVM makelaar met mij in onderhandeling te gaan, als ik als eerste een bezichtiging aanvraag of als eerste een bod uitbreng?***
Het antwoord op deze vraag is nee. De verkopende NVM-makelaar bepaalt samen met de verkoper de verkoopprocedure. De verkopende NVM-makelaar heeft wel de verplichting u daarover te informeren. Het is verstandig als u serieus belangstelling heeft de NVM-makelaar te vragen wat uw positie is. Dat kan veel teleurstelling voorkomen. Doet de NVM-makelaar u een toezegging, dan dient hij die na te komen.

# ***Overige informatie***

***De koopovereenkomst***
De koopovereenkomst wordt door de verkopende makelaar opgemaakt conform het model van de NVM (Nederlandse Vereniging van Makelaars).

***Baten, lasten en verschuldigde canons***
Alle baten, lasten en verschuldigde canons komen voor rekening van kopende partij vanaf de datum van notarieel transport. De lopende baten, lasten (met uitzondering van de onroerende - zaakbelasting wegens het feitelijk gebruik) zullen tussen partijen naar rato worden verrekend.

***Waarborgsom***
Om er zeker van te zijn dat de koper zijn verplichtingen nakomt wordt uiterlijk binnen 4 weken, na mondelinge overeenstemming, een waarborgsom gestort bij de notaris. Dit is een bedrag ter grootte van 10% van de koopsom. In plaats van de waarborgsom kan de koper ook een schriftelijke bankgarantie afgeven, mits deze bankgarantie onvoorwaardelijk is afgegeven door een in Nederland gevestigde bankinstelling.

***De kosten koper***
De kosten koper zijn de kosten die de koper voor de overdracht van de woning dient te betalen. Onder de kosten koper vallen nooit de makelaarskosten. Als een verkoper een makelaar inschakelt voor de verkoop van zijn/haar woning dan zal de verkoper de kosten van deze makelaar moeten betalen. Als de koper een makelaar inschakelt voor de aankoop van een woning zal de koper de kosten van deze makelaar moeten betalen.

***Onder de kosten koper vallen de volgende kosten:***
- Overdrachtsbelasting
- Notariskosten voor de opmaak van de akte van levering
- Kadasterkosten voor inschrijving akte van levering (koopakte)

***Naast deze kosten dient u, als koper, ook rekening te houden met:***
- Notariskosten voor de opmaak van de hypotheekakte
- Kadasterkosten voor inschrijving hypotheekakte

***Ontbindende voorwaarden***
Mocht u een ontbindende voorwaarde wensen voor de verkrijging van een financiering of het verkrijgen van Nationale Hypotheekgarantie, dan dient u dat expliciet te vermelden. Ontbindende voorwaarden worden alleen in de koopakte opgenomen, indien zij in de onderhandelingen zijn gesproken.

***NVM ouderdom en/of materialen clausule***
Deze clausule kan deel uitmaken van de koopovereenkomst.

***Waarborg / garantieregeling van toepassing***
Bij deze koopovereenkomst is een waarborg – of garantieregeling van toepassing.