Nieuwe Hescheweg 78C, Oss

€ 275.000 k.k.



Bekijk de digitale brochure: nieuwehescheweg78c.nl

van der krabben

OMSCHRIJVING

Comfortabel 2-kamerappartement met zonnig balkon op het westen

Op de tweede verdieping van het appartementencomplex ligt dit lichte 2-kamerappartement met een ruime woonkamer, één slaapkamer, een vernieuwde badkamer en een zonnig balkon op het westen. Daarnaast beschik je over een eigen parkeerplaats en een separate berging in de onderbouw. De nieuwe kunststof schuifpui met HR++ glas en de vernieuwde video-intercominstallatie zijn fijne extra's.

De ligging is prettig centraal. Binnen korte tijd wandel of fiets je naar het NS-station en het centrum van Oss, waar je terechtkunt voor winkels, horeca, theater, bioscoop en andere voorzieningen. Ook een supermarkt en diverse buurtwinkels bevinden zich dichtbij.

Via de centrale entree bereik je met de lift of het trappenhuis de tweede verdieping. Bij binnenkomst in het appartement kom je in de lange hal met garderoberuimte. Hier bevindt zich ook de in 2025 vernieuwde audio- en video-intercom. De meterkast is voorzien van vijf groepen en een 3-fasenaansluiting.

Aan de voorzijde bevindt zich de slaapkamer. Deze is afgewerkt met een laminaatvloer en beschikt over een praktische vaste kastenwand. Het kunststof kozijn is nieuw en voorzien van HR++ beglazing.

Verderop in de hal ligt de in 2025 vernieuwde badkamer. Deze is modern uitgevoerd met een inloopdouche, toilet en wastafelmeubel. De spiegel beschikt over spiegelverwarming. Ook zijn hier de aansluiting voor het witgoed aanwezig.

De keuken staat in open verbinding met de woonkamer en is praktisch ingericht met een kunststof werkblad. De keuken beschikt over een 4-pits keramische kookplaat, afzuigkap en combimagnetron.

Aansluitend ligt de ruime woonkamer. Dankzij de lengte van de ruimte is er volop plaats voor zowel een comfortabele zithoek als een eettafel. De woonkamer is afgewerkt met een laminaatvloer, gestucte wanden en een plafond met structuurverf. Aan de achterzijde zorgt de in 2025 geplaatste kunststof schuifpui met HR++ glas voor veel daglicht en een directe verbinding met het balkon.

Het balkon ligt op het zonnige westen en is voorzien van kunstgras. Een fijne plek om aan het einde van de middag en in de avond buiten te zitten.

Bij het appartement horen daarnaast een eigen berging in de onderbouw en een eigen parkeerplaats op het achtergelegen terrein, genummerd 22.

Kenmerken

OMSCHRIJVING

+ Ruime en lichte woonkamer
+ Balkon op het zonnige westen
+ Nieuwe kunststof kozijnen met HR++ glas uit 2025
+ Slaapkamer met vaste kastenwand.
+ Badkamer vernieuwd in 2025, Spiegel voorzien van spiegelverwarming
+ Audio- en video-intercom vernieuwd in 2025
+ Meterkast met vijf groepen en 3-fasenaansluiting
+ Eigen berging in de onderbouw
+ Eigen parkeerplaats, nummer 22
+ Lift aanwezig in het complex
+ Servicekosten: circa € 230,- per maand, waarvan € 80,- per maand het voorschot voor stookkosten
+ Energielabel B

Aanvaarding
In nader overleg.









UW MAKELAAR
Tim Otten (K-RMT)
NVM Makelaar wonen

Kantoor Oss
t.otten@krabben.nl







Woning: 58 m^2

Kamers: 2 (1 slaapkamer)

Energielabel: B

Bouwjaar: 1976
















78C


LIFT
B


12








LIDL
LIDL



PLATTEGROND

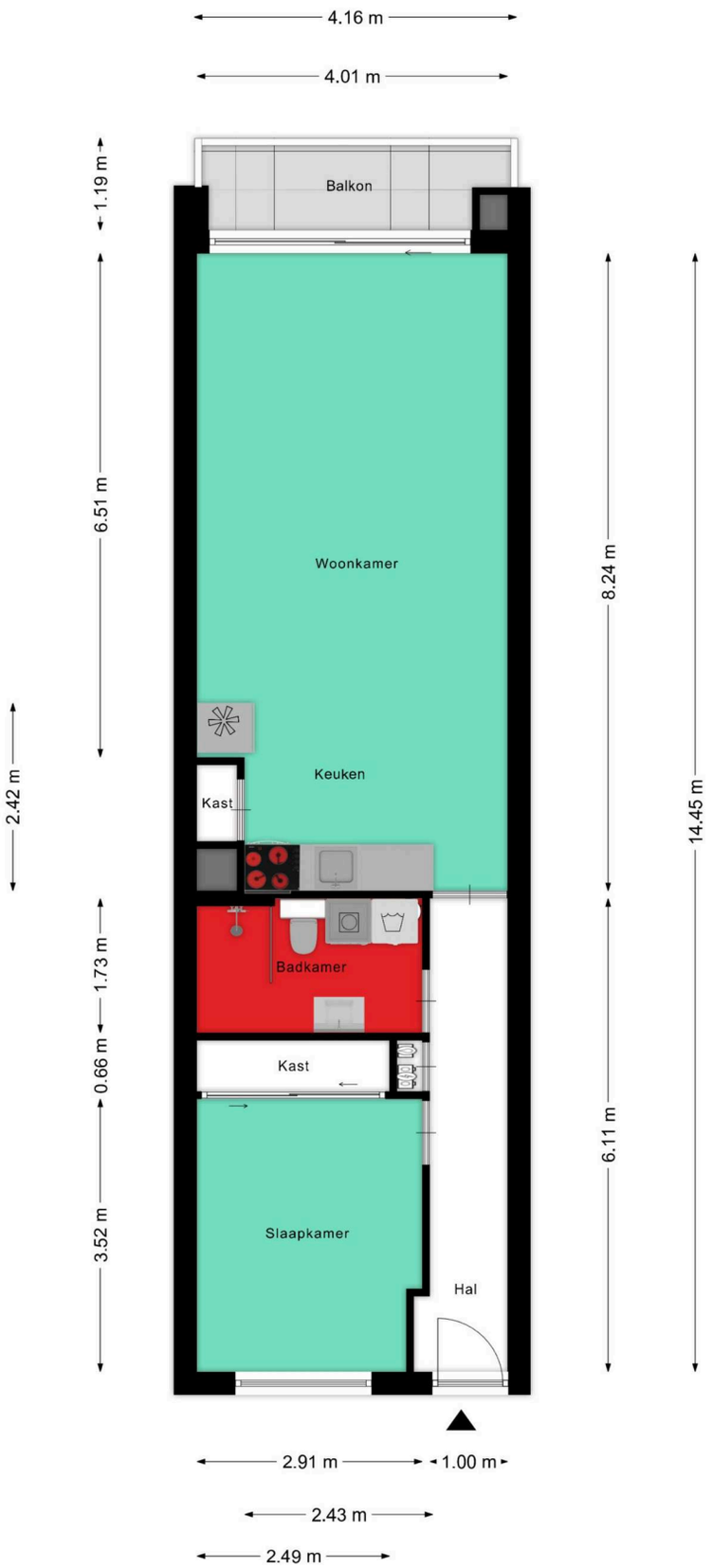

Aan de plattegronden kunnen geen rechten worden ontleend
© Zibber www.zibber.nl

PLATTEGROND

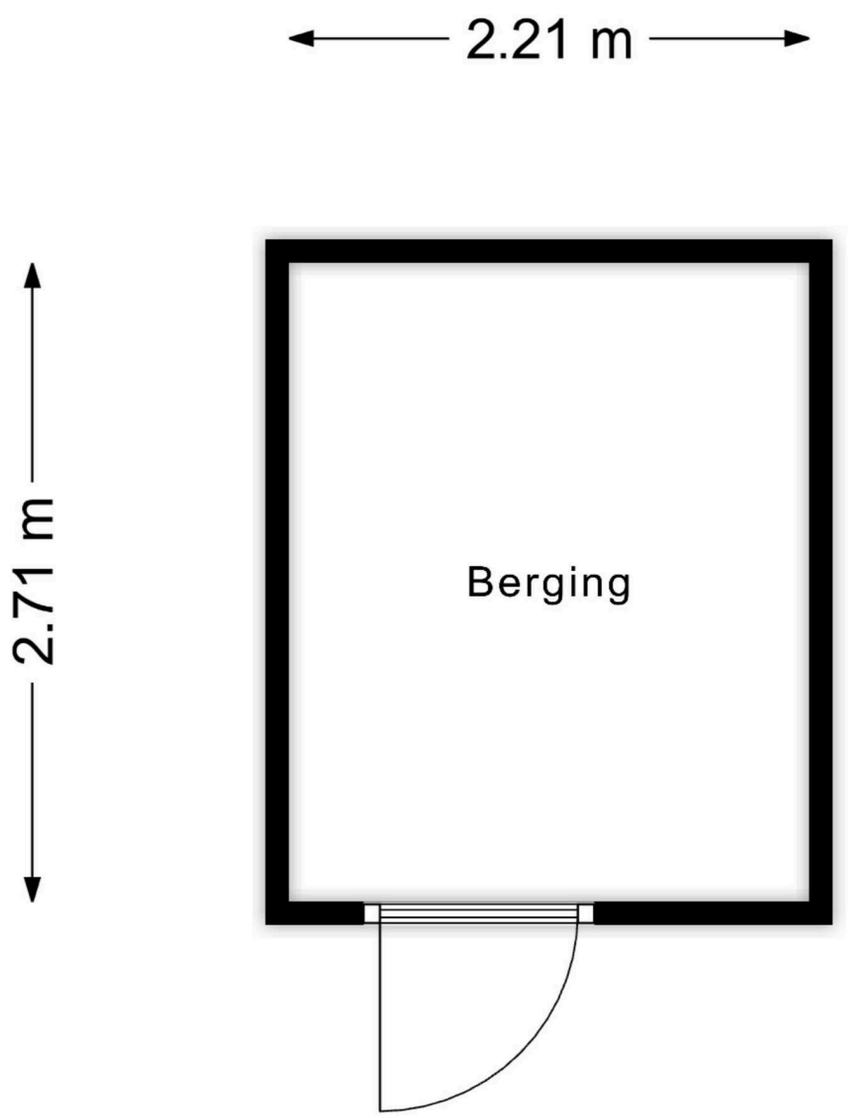

Aan de plattegronden kunnen geen rechten worden ontleend

© Zibber www.zibber.nl

PLATTEGROND

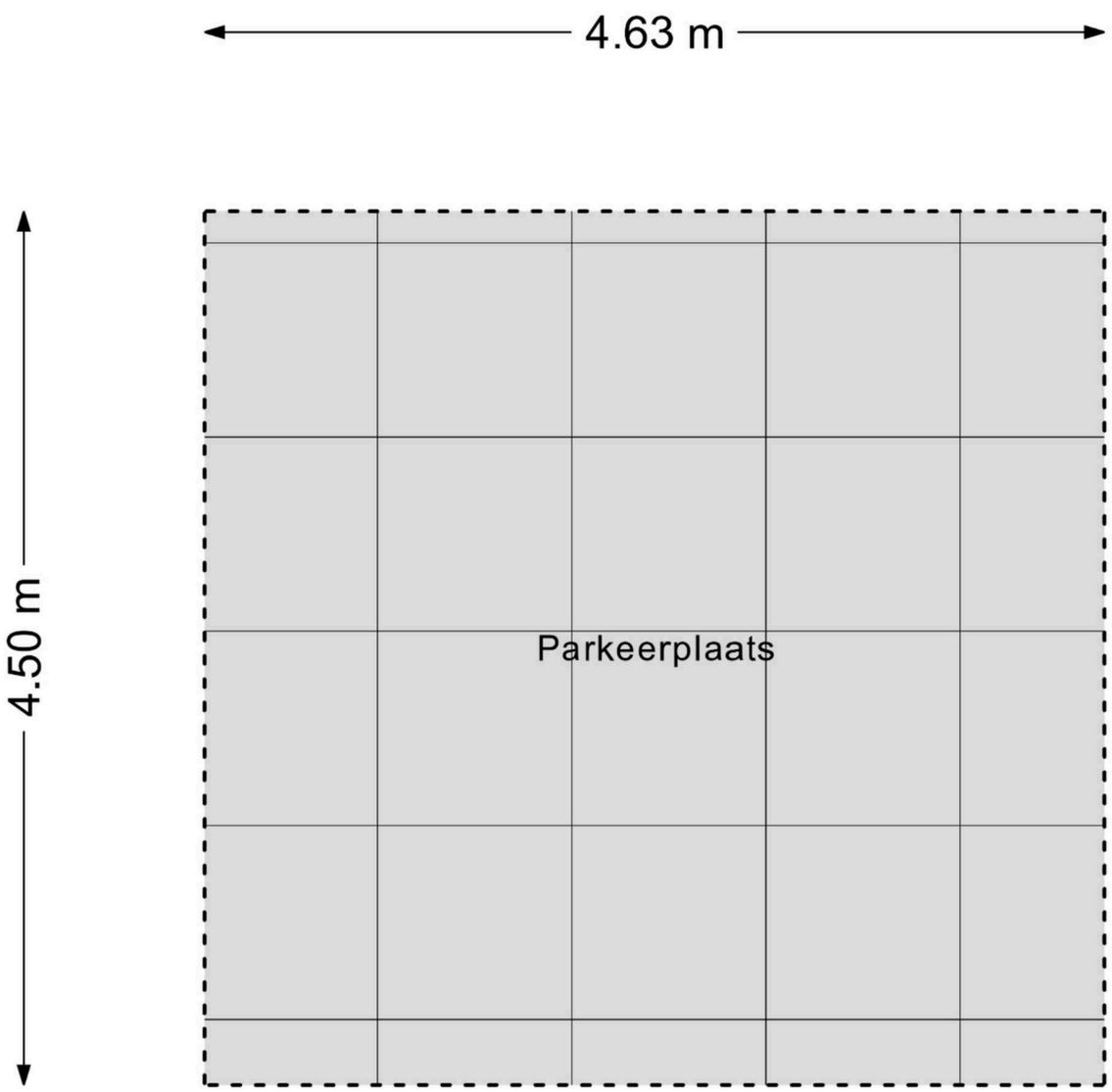

Aan de plattegronden kunnen geen rechten worden ontleend

© Zibber www.zibber.nl

760578941_5342EX_78_C

Energielabel woningen

Registratienummer	Datum registratie	Geldig tot
760578941	18-09-2026	14-09-2036

Deze woning heeft energielabel B

168,48 kWh/m² (energie uit fossiele brandstoffen)



Isolatie van uw woning

Gevels	+/-
Daken	Niet van toepassing
Vloeren	Niet van toepassing
Ramen	+
Buitendeuren	++
Gevelpanelen	Niet van toepassing

Installaties in uw woning

Verwarming	HR-104 ketel
Warm water	Elektrische boiler
Zonneboiler	Geen zonneboiler
Ventilatie	Natuurlijke toevoer met mechanische afzuiging
Koeling	Geen koeling
Zonnepanelen	Geen zonnepanelen
Batterijopslag	Geen batterijopslag

Verbetermogelijkheden over isolatie en installaties vindt u op pagina 3.

Warmteverlies



CO_2-uitstoot [kg CO_2 eq/m²]	34,71
Aandeel hernieuwbare energie [%]	0,0
Kans op hoge binnentemperaturen in de zomer	groot

Toelichting op alle indicatoren vindt u op pagina 2.

Over deze woning

Adres
Nieuwe Hescheweg 78 C
5342EX Oss

Bouwjaar
1976

Woningtype
Hoekwoning op tussenverdieping

Gebruiksoppervlakte
59 m²

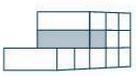

Energieadviseur
R.A.M. Schenkelaars

760578941_5342EX_78_C

Doel van het energielabel

Het energielabel laat zien hoe zuinig uw woning met energie omgaat. U kunt het gebruiken om uw woning te verbeteren en voor te bereiden op de toekomst.

- Hoe groener het label, hoe zuiniger uw woning.
- In 2050 willen we in Nederland en Europa dat woningen geen aardgas of andere fossiele energie meer gebruiken.
- Als u nog aardgas gebruikt voor verwarming, is het goed om u alvast voor te bereiden.
- Dit energielabel laat zien welke mogelijkheden er zijn om uw woning te verbeteren.

Hoe wordt het energielabel bepaald?
Het energielabel wordt bepaald door een energieadviseur. Die verzamelt technische informatie over uw woning, zoals de isolatie en het type verwarmings- en ventilatiesysteem. Daarna bepaalt een computerprogramma het energielabel. Hierbij wordt uitgegaan van een gemiddeld aantal bewoners en het gemiddelde Nederlandse klimaat. Let op: het energielabel gaat alleen over uw woning zelf. Het geeft geen informatie over het energieverbruik van apparaten, zoals de tv, wasmachine en koelkast, of over hoe zuinig u zelf leeft. Daarom is het energiegebruik op het energielabel niet hetzelfde als op uw energierekening.

Dit zijn de resultaten van uw woning	Toelichting
 **B** **168,48** kWh/m²	**Energie uit fossiele brandstoffen** Hoe minder energie uit fossiele brandstoffen (zoals olie en aardgas) uw woning gebruikt, hoe beter het energielabel is. Het energielabel loopt van G (heel onzuinig) tot A⁺⁺⁺⁺ (heel zuinig). Hoeveel fossiele energie uw woning jaarlijks gebruikt, hangt af van de isolatie en de installaties voor verwarming, koeling, warm water en ventilatie. Als u hernieuwbare energie gebruikt, heeft u minder fossiele energie nodig. Hernieuwbare energie kunt u opwekken met zonnepanelen, een zonneboiler of een warmtepomp.
 **Wel lokale uitstoot**	**Lokale uitstoot door fossiele brandstoffen** Om in 2050 geen fossiele brandstoffen meer te gebruiken, willen we in Nederland stoppen met het gebruik van aardgas en olie in woningen. Voor het energielabel kijken we alleen naar verwarming en warm water. Een sfeerhaard en gasfornuis worden niet meegenomen in de berekening.
 **82,09** kWh/m² Voldoet aan de Standaard voor woningisolatie? ◯ja ◉nee	**Warmteverlies** Het warmteverlies geeft aan hoeveel warmte uw woning verliest in de winter. Hoe lager het getal, hoe beter. Een goed geïsoleerde woning verliest weinig warmte, vooral als kieren en naden dicht zijn en er een zuinig ventilatiesysteem is. Het warmteverlies van uw woning is jaarlijks 82,09 kWh per m². Met een warmteverlies van maximaal 50 kWh per m² voldoet uw woning aan de Standaard voor woningisolatie. De Standaard voor woning-isolatie geeft aan wanneer uw woning goed genoeg geïsoleerd is om over te stappen naar een duurzaam verwarmingssysteem van ongeveer 50 graden, zoals een warmtepomp.
 **34,71** kg CO_2 eq/m²	**CO_2-uitstoot** Bij het gebruik van fossiele energie komt CO_2 vrij. Minder CO_2-uitstoot is belangrijk om de klimaatverandering tegen te gaan.
 **0,0 %**	**Aandeel hernieuwbare energie** Hernieuwbare energie (of duurzame energie) komt van de zon, biomassa, buitenlucht en uit de bodem. Zonnepanelen, zonneboilers, warmtepompen en biomassaketels vergroten het aandeel hernieuwbare energie. Hoe meer hernieuwbare energie uw woning gebruikt, hoe minder fossiele energie nodig is.
 Kans op hoge binnentemperaturen ◯klein ◉groot	**Kans op hoge binnentemperaturen** Door klimaatverandering worden de zomers in Nederland steeds warmer. U kunt uw woning koeler houden met maatregelen zoals buitenzonwering, zonwerend glas en dakisolatie. Daardoor heeft u minder vaak een airco of andere koeling nodig om de temperatuur binnen prettig te houden. Bij de berekening van de kans op hoge binnen-temperaturen is geen rekening gehouden met schaduw van bijvoorbeeld bomen of gebouwen naast de woning.

760578941_5342EX_78_C

Energielabel | Advies | Verbeter Je Huis | Technische details | Meer informatie

Mogelijkheden om energie te besparen

Hieronder ziet u of er mogelijkheden zijn om uw woning energiezuiniger te maken. Als u deze verbeteringen uitvoert, kunt u besparen op uw energierekening en uw wooncomfort vergroten. De genoemde verbeterpunten zijn automatisch bepaald en geven een eerste indruk van wat mogelijk is. Voor monumenten kunnen andere verbetermogelijkheden gelden, want wat u kunt doen, hangt af van uw woning en uw persoonlijke situatie.

Een energieadviseur, installateur of aannemer kan u hierbij helpen en uitleg geven over kosten, technische mogelijkheden, comfort, binnenklimaat en gezondheid. Over het algemeen is het verstandig om eerst te isoleren, daarna de installatie zuiniger te maken en vervolgens te investeren in duurzame energie (zoals bijvoorbeeld zonnepanelen).

Wilt u verder aan de slag? Neem dan contact op met uw energieadviseur of installateur, of klik op de link op pagina 5 voor een persoonlijk verbeterplan. Daar vindt u ook handige links naar websites met extra informatie en tips die u verder kunnen helpen.

	Uw situatie	Verbetermogelijkheden
	De verwarmingsinstallatie is niet energiezuinig.	Pas een energiezuinig en aardgasvrij verwarmingssysteem toe, zoals een warmtepomp of een warmtenet.
	Er is geen douche-wtw (douche-warmte-terug-winninstallatie) aanwezig.	Plaats een douche-wtw om de warmte van wegstromend douchewater opnieuw te gebruiken.
	Het ventilatiesysteem is niet energiezuinig.	Pas een energiezuinig ventilatiesysteem toe met CO_2-regeling of warmteterugwinning.

760578941_5342EX_78_C

Aandachtspunten bij de verbetermogelijkheden

Let op deze extra punten als u uw woning energiezuiniger en comfortabeler wilt maken.

Na-isoleren

Waarschijnlijk wordt uw woning maar één keer na-geïsoleerd. Het is daarom slim om meteen goed te isoleren. Als u isoleert richting het niveau van de streefwaarden, hoeft u later niet nog een keer te isoleren. En zorgt u ervoor dat u de juiste stappen zet om in de toekomst klaar te zijn voor lage temperatuur verwarming.

Als u wilt voldoen aan de Standaard voor woningisolatie is het niet nodig om voor alle bouwdelen van de woning de streefwaarde te halen.

Kierdichting

Wilt u overstappen op duurzame verwarming, zoals een warmtepomp? Dan moet uw woning goed geïsoleerd én luchtdicht zijn. Lucht ontsnapt vaak via kieren en naden, bijvoorbeeld bij ramen, gevels en het dak. Daardoor gaat warmte verloren. Bij het isoleren van vloeren, gevels, daken, ramen, deuren en panelen is het belangrijk dat alles goed op elkaar aansluit. Zo voorkomt u warmteverlies en koude tocht. Door tocht zetten mensen de verwarming hoger en dat kost extra energie.

Ventilatie

Als u kieren en naden dicht maakt, komt er geen lucht meer van buiten naar binnen. Dat voorkomt tocht. Maar uw woning heeft wel frisse lucht nodig. Goede ventilatie is belangrijk voor uw gezondheid en voorkomt vochtproblemen. Als u uw woning isoleert en kieren en naden dicht, zorg dan ook voor genoeg ventilatie. Denk bijvoorbeeld aan roosters die reageren op de winddruk, of een ventilatie-unit die warmte terugwint. Vraag een energieadviseur om advies.

Monument

Woont u in een monument? Dan zijn misschien niet alle verbetermogelijkheden voor uw woning mogelijk of is een specifieke aanpak nodig. Kijk voor meer informatie op: www.cultureelerfgoed.nl/duurzaam

Klimaatverandering

Door klimaatverandering worden de zomers in Nederland warmer. Daarom is het goed om buitenzonwering (zoals zonneschermen, screens, rolluiken) of zonwerend glas te gebruiken. Gebruik zo min mogelijk koelsystemen zoals airco's, want die gebruiken veel energie. Aanpassen aan het veranderende klimaat helpt u bij de voorbereiding op hitte, droogte en veel regen. Een groene tuin koelt de omgeving en voorkomt wateroverlast.

Onderhoud en gebruik van installaties

U kunt veel energie besparen door uw woning en de installaties voor verwarming en ventilatie goed in te regelen, te gebruiken en te onderhouden. Dit zorgt voor minder energiegebruik en voor een gezonder en comfortabeler binnenklimaat.

Vervangen van installaties

De meeste installaties, zoals cv-ketels, zonnepanelen en ventilatiesystemen, gaan 15 tot 20 jaar mee. Het is slim om op tijd na te denken over vervanging. Laat u daarom een paar jaar van tevoren goed informeren over duurzame en energiezuinige alternatieven.

Lage temperatuur verwarming

De meeste huizen in Nederland hebben een cv-ketel. Die verwarmt water tot 70 à 80 graden Celsius voor de radiatoren. In goed geïsoleerde woningen is zo'n hoge temperatuur vaak niet nodig. Een warmtepomp kan die woningen ook verwarmen met water van 30 tot 55 graden Celsius. Dit soort verwarming noemen we lage temperatuur verwarming (LT) of duurzame verwarming.
Het is dan belangrijk dat de radiatoren of vloerverwarming genoeg warmte af kunnen geven bij die lagere temperatuur. Vloer- en wandverwarming zijn hier heel geschikt voor. Ook bestaande radiatoren kunnen geschikt zijn voor verwarmen met lage temperaturen. Als dit niet zo is, moeten ze worden aangepast.

760578941_5342EX_78_C

Energielabel | Advies | **Verbeter Je Huis** | Technische details | Meer informatie

Wilt u uw woning verbeteren? Doe de Verbetercheck.

Doe de Verbetercheck en bekijk uw verbeterplan op verbeterjehuis.nl

1. Scan de QR-code. U komt direct bij uw woning uit in de Verbetercheck van MilieuCentraal.
2. Vul het aantal bewoners, uw energiegebruik en de technische woningkenmerken van het energielabel in.
3. Maak uw eigen verbeterplan en krijg informatie over investeringskosten, subsidies en energiekosten.
4. Kies welke verbetermaatregelen bij u passen en ga aan de slag!

Uw voordeel: uw woning wordt energiezuiniger en comfortabeler en uw energierekening gaat omlaag.

Let op! De Verbetercheck werkt niet voor appartementen.

Maak uw persoonlijke verbeterplan en ga aan de slag.

Wat is er nog meer mogelijk?

Praktische hulp van het Energieloket in uw gemeente

Op Verbeterjehuis.nl vindt u de gegevens van het Energieloket van uw gemeente. Dit loket helpt u met het besparen van energie. Het loket adviseert welke maatregelen goed passen bij uw woning, bijvoorbeeld isolatie, zonnepanelen of een warmtepomp. U kunt hulp krijgen van begin tot eind. Bijvoorbeeld bij het aanvragen van offertes of het vinden van een vakman. Ook kan het Energieloket helpen bij het aanvragen van subsidies en leningen.

Kijk voor meer informatie op: **www.energiehulpvinden.nl**

Subsidies en leningen

Wilt u uw woning duurzamer maken? Dan kunt u gebruikmaken van subsidies en leningen van de overheid, uw gemeente of andere organisaties. Kijk welke mogelijkheden er zijn en waar u deze kunt aanvragen.

Kijk voor meer informatie op: **www.energiesubsidiewijzer.nl**

Energielabel en een koopwoning?

Het energielabel laat zien hoe energiezuinig uw woning is. U ziet ook welke verbeteringen mogelijk zijn. Houd hier rekening mee als u een woning koopt of een hypotheek afsluit. Voor energiebesparende maatregelen kunt u extra geld lenen via uw hypotheek.

Energielabel en een huurwoning?

Huurt u een woning? Dan krijgt u een energielabel van de verhuurder. Een energiezuinige woning krijgt meer huurpunten. De verhuurder mag dan een hogere huur vragen, binnen de geldende regels.

Energielabel en lid van een Vereniging van Eigenaren (VvE)?

Heeft u een koopappartement met een VvE? Dan krijgt elk appartement een eigen energielabel. De eigenaren beslissen samen over de verbetermaatregelen.

Kijk voor meer informatie over deze onderwerpen op:
www.energielabel.nl/woningen

Deze informatie is extra. De energieadviseur heeft deze gegevens gebruikt om uw energielabel te berekenen.

Gevels, daken en vloeren

Hieronder ziet u de oppervlakten met de isolatiewaarden (R_c-waarden) van de gevels, daken en vloeren van uw woning. Hoe hoger de R_c-waarde, hoe beter de isolatie. Goede isolatie houdt de warmte beter binnen in koude maanden. Hoe groter een gevel, vloer of dak is, hoe meer invloed de isolatie heeft op het energiegebruik van uw woning.

Met goede isolatie verliest uw woning minder warmte. Zo bespaart u op uw energiekosten en vermindert u de CO_2-uitstoot. Ook zorgt goede isolatie voor meer comfort. Uw woning blijft dan gelijkmatiger warm, omdat geïsoleerde gevels, daken en vloeren minder kou afgeven.

Gevels, daken en vloeren die niet of slecht geïsoleerd zijn in uw woning zijn rood gemarkeerd. Als u gaat na-isoleren, doe het dan meteen goed en isoleer richting de streefwaarde. Dan bent u in één keer klaar voor de toekomst.

Oriëntatie	Oppervlakte [m²]	R_c-waarde [m²K/W]
Gevels		
Noordoost	6,2	1,30
Zuidoost	23,0	1,30
Zuidwest	3,1	1,30
Onbekend	18,7	1,30

Toelichting

- Een ander woord voor gevels is buitenmuren.
- Daken kunnen plat of schuin zijn. Ook de bovenkant van een dakkapel hoort bij het dak.
- Met vloeren bedoelen we vloeren die grenzen aan de grond of de buitenlucht. Dit zijn bijvoorbeeld de begane grondvloeren, met of zonder kruipruimte, maar ook vloeren boven een doorgang.
- De streefwaarde voor gevels is een R_c-waarde van 6 m²K/W. Voor daken is dat 8 m²K/W en voor vloeren 3,5 m²K/W.
- Woningen die gebouwd zijn na 1992 zijn vaak al goed geïsoleerd. Na-isoleren tot de streefwaarde is dan niet meer nodig.
- De symbolen -, +/-, +, ++ op pagina 1 laten zien hoe goed elk deel van uw woning gemiddeld is geïsoleerd. Een - betekent: ongeïsoleerd en ++ betekent: isolatie zoals bij een nieuwbouwwoning. Als u uw woning later heeft geïsoleerd (nageïsoleerd), dan haalt u misschien niet het niveau van nieuwbouw. In dat geval is bijvoorbeeld +/- het hoogste wat u kunt bereiken.

Deze informatie is extra. De energieadviseur heeft deze gegevens gebruikt om uw energielabel te berekenen.

Ramen, buitendeuren en gevelpanelen

Hieronder ziet u de oppervlakten en isolatiewaarden (U-waarden) van de ramen, buitendeuren en gevelpanelen van uw woning. Hoe lager de U-waarde, hoe beter de isolatie. HR++ glas en triple-glas, geïsoleerde deuren en gevelpanelen houden de warmte beter binnen. Hoe groter de oppervlakte, hoe meer invloed de isolatiewaarde heeft op het energiegebruik van uw woning.

Met goede isolatie verliest uw woning minder warmte. Zo bespaart u op energiekosten en vermindert u de CO_2-uitstoot. Goede isolatie zorgt ook voor meer comfort in uw woning.

Ramen, buitendeuren en gevelpanelen die niet of slecht geïsoleerd zijn, zijn rood gemarkeerd. Vervangt u uw ramen, buitendeuren of gevelpanelen? Kies dan meteen voor een oplossing die richting de streefwaarde gaat. Zo bent u in één keer klaar voor de toekomst.

Oriëntatie	Oppervlakte [m²]	U-waarde [W/m²K]
Ramen		
Noordoost	3,0	1,80
Noordoost	0,4	1,80
Noordoost	0,3	1,80
Zuidwest	8,6	1,80
Buitendeuren		
Noordoost	1,7	2,00

Toelichting

- Ramen zijn alle ramen aan de buitenkant van uw woning. Ook een buitendeur met veel glas, zoals een balkondeur of keukendeur, telt als een raam.
- Een buitendeur met weinig glas, zoals veel voordeuren, telt als buitendeur.
- Gevelpanelen zijn dichte, niet-doorzichtige delen in een kozijn. Ze zitten bijvoorbeeld onder ramen. Gevelpanelen worden ook vulpanelen genoemd.
- Om te bepalen hoe goed ramen, deuren en gevelpanelen geïsoleerd zijn, kijkt de energieadviseur naar het glas, de deur of het paneel in combinatie met het kozijn. De U-waarde is daarom vaak hoger dan de U-waarde van alleen het glas.
- De streefwaarde voor ramen (inclusief kozijnen) is een U-waarde van 1,0 W/m²K. Voor panelen en buitendeuren is dat 1,4 W/m²K.
- De symbolen -, +/-, +, ++ op pagina 1 laten zien hoe goed elk deel van uw woning gemiddeld is geïsoleerd. Een - betekent: enkel glas of een niet geïsoleerde deur en ++ betekent: ramen zoals bij een nieuwbouwwoning en geïsoleerde deuren en gevelpanelen. Als u uw woning later heeft geïsoleerd (nageïsoleerd), dan haalt u misschien niet het niveau van nieuwbouw. In dat geval is bijvoorbeeld +/- het hoogste wat u kunt bereiken.

Deze informatie is extra. De energieadviseur heeft deze gegevens gebruikt om uw energielabel te berekenen.

Verwarming

In de tabel hieronder ziet u welke installaties voor verwarming in uw woning aanwezig zijn. Ook staat erbij welk deel van de woning ze verwarmen. In de meeste woningen is er één verwarmingstoestel. Soms zijn het er meer.

Veel woningen hebben radiatoren die werken met hoge temperaturen (70 tot 80 graden Celsius). Met een systeem dat op lagere temperaturen werkt (LT-systeem) kunt u energie besparen. Ook is het dan makkelijker om over te stappen op duurzame verwarming, zoals een warmtepomp. Zodat u klaar bent voor de toekomst. In de tabel staat of uw woning al een LT-systeem heeft.

Systeem	Verwarmingstoestellen	Aangesloten opp. [m²]	LT-systeem
1	HR-104 ketel	2.900,0	Onbekend

Warm water

In de tabel hieronder ziet u welke installaties voor warm water in uw woning aanwezig zijn. In de meeste woningen is er één warm-watertoestel. Soms zijn er verschillende toestellen die warm water maken.

Met een douche-wtw gebruikt u de warmte van het gebruikte douchewater om het koude water alvast een beetje op te warmen. Dit voorverwarmde water gaat naar de douchekraan of naar het warmwatertoestel. In de afvoerpijp, douchebak of vloer zit een warmtewisselaar die de warmte terugwint. Zo bespaart u energie.

Systeem	Warmwatertoestellen	Douche-wtw
1	Elektrische boiler	Niet aanwezig

Zonneboiler

Als u een zonneboiler heeft, ziet u hieronder hoe groot het collectoroppervlak van uw zonneboiler is. Hoe groter de collector, hoe meer zonnewarmte deze opvangt. Ook de oriëntatie (richting) van de zonnecollector is belangrijk. Een collector die op het zuiden staat, vangt de meeste zonnewarmte op. Met een zonneboiler warmt u het water op met hernieuwbare energie.

Systeem	Oriëntatie	Oppervlakte [m²]
1	Geen zonneboiler	n.v.t.

Ventilatie

Ventilatie zorgt voor frisse lucht in uw woning en is goed voor de gezondheid. In de tabel hieronder staat welk ventilatiesysteem in uw woning is geïnstalleerd. In oudere woningen is er vaak geen mechanisch ventilatiesysteem. Daar komt de frisse lucht binnen via roosters boven het raam of door ramen open te zetten.

Bij woningen die na 1975 zijn gebouwd, zorgt een ventilator meestal voor frisse lucht. Dit kan een energiezuinige gelijkstroomventilator zijn of een minder zuinige wisselstroomventilator. In de tabel staat ook of de warmte uit de ventilatielucht opnieuw wordt gebruikt in uw woning (warmteterugwinning).

Systeem	Ventilatiesysteem	Warmteterugwinning	Gelijkstroomventilator	Aangesloten opp. [m²]
1	Natuurlijke toevoer met mechanische afzuiging	n.v.t.	Ja	58,7

Deze informatie is extra. De energieadviseur heeft deze gegevens gebruikt om uw energielabel te berekenen.

Koeling

Heeft uw woning een mechanisch koelsysteem (zoals een vaste airco)? Dan staat dat in de tabel hieronder. Een losse airco staat er niet in. Koelsystemen gebruiken energie. In plaats van een koelsysteem kunt u beter buitenzonwering toepassen, zoals zonneschermen, screens en rolluiken. Ook een dakoverstek of zonwerend glas helpt. Daarmee houdt u de zon buiten en blijft uw woning in de zomer koeler.

Systeem	Koeltoestellen	Aangesloten opp. [m²]
1	Geen koeling	n.v.t.

Zonnepanelen en batterijopslag

Als u zonnepanelen heeft, ziet u hieronder hoe groot het zonnepanelensysteem van uw woning is. Dit staat aangegeven in oppervlakte en het totale wattpiekvermogen. Hoe groter het systeem, hoe meer elektriciteit het kan maken. De oriëntatie (richting) van de panelen is belangrijk: hoe meer zon er direct op de panelen schijnt, hoe meer stroom ze maken. Met zonnepanelen wekt u duurzame energie op.

Heeft u een batterij in uw woning? Dan kunt u uw eigen opgewekte stroom daarin opslaan. U laadt de batterij op met zonne-energie en gebruikt de stroom later. Alleen batterijen van 5 kWh of groter tellen mee voor het energielabel. Met een batterij kunt u stroom bewaren als er te veel is en gebruiken als er te weinig is. Dit betekent dat de woning kan reageren op externe signalen.

Systeem	Wattpiekvermogen [Wp]	Oriëntatie	Oppervlakte [m²]	Batterijopslag
1	Geen zonnepanelen	n.v.t.	n.v.t.	Geen batterijopslag

Overige resultaten energielabel berekening

Energiedragers	Finaal energiegebruik	Primaire fossiele energiegebruik
Elektriciteit [kWh/jaar]	2.465	3.574
Elektriciteitsopbrengst eigen perceel [kWh/jaar]	0	
Gas [kWh/jaar]	6.312	6.312
Warmte [kWh/jaar]	0	0
Koude [kWh/jaar]	0	0
Biomassa [kWh/jaar]	0	0
Stookolie [kWh/jaar]	0	0
Totaal [kWh/jaar]	**8.777**	**0**
Totaal [kWh/m²·jaar]	149,58	168,48

Energie-indicatoren	Waarde
Energiebehoefte (EP1) [kWh/m²·jaar]	87,15
Primaire fossiele energiegebruik (EP2) [kWh/m²·jaar]	168,48
Aandeel hernieuwbare energie (EP3) [%]	0,0

Type hernieuwbare energiebronnen	kWh/jaar
Hernieuwbare elektriciteit	0
Lokale omgevingswarmte	0
Lokale omgevingskoude	0
Lokaal opgewekte warmte uit biomassa	0
Hernieuwbare energie uit externe warmtelevering	0
Hernieuwbare energie uit externe koudelevering	0

Geometrische kenmerken	
Gebruiksoppervlakte	59 m²
Compactheid	1,11

Toelichting

- **Finaal energiegebruik:** De hoeveelheid energie die elk jaar nodig is om deze woning te verwarmen, koelen, ventileren en om warm water te maken. De energieopbrengst van zonnepanelen op de woning telt hierbij niet mee.
- **Primaire fossiele energiegebruik:** De hoeveelheid fossiele energie die elk jaar in energiecentrales wordt gebruikt om elektriciteit, warmte en aardgas te maken voor deze woning. De energieopbrengst van zonnepanelen op de woning telt hierbij wel mee.
- **Energiebehoefte:** Dit is de hoeveelheid energie die de woning jaarlijks nodig heeft om te verwarmen en koelen. Hierbij wordt uitgegaan van een standaard ventilatiesysteem.
- **Hernieuwbare energiebronnen:** De tabel laat zien welke hernieuwbare energiebronnen worden gebruikt. Zonnepanelen op of bij uw woning wekken bijvoorbeeld hernieuwbare elektriciteit op. Een zonneboiler of warmtepomp gebruikt warmte uit de omgeving. dit noemen we lokale hernieuwbare energie. Soms komt hernieuwbare energie van verder weg, bijvoorbeeld via een warmtenet (externe levering) dat uw woning verwarmt.
- **Geometrische kenmerken:** Dit gaat over de vorm en grootte van uw woning. Voor de compactheid geldt: hoe lager het getal, hoe compacter de woning. Een compacte woning heeft weinig buiten-muren en verliest daardoor minder warmte.

760578941_5342EX_78_C

Meer informatie over het energielabel

Dit energielabel is geregistreerd in EP-online, de landelijke database van energielabels bij de Rijksdienst voor Ondernemend Nederland. U vindt de digitale versie van het energielabel van uw woning op www.mijnoverheid.nl onder 'Wonen'.

Zo gaat de energieadviseur te werk

De energieadviseur verzamelt technische informatie over uw woning, bijvoorbeeld over de isolatie, verwarming en ventilatie. De energieadviseur volgt vaste regels om de woning op te meten en in het rekenprogramma in te voeren. In sommige gevallen worden in de berekening aannames gedaan. De energieadviseur wordt gecontroleerd door de certificerende instelling.

Energieadviseur

Naam
R.A.M. Schenkelaars

Vakbekwaamheidsnummer
9933.5451.2965

Certificaathouder
Toevast B.V.

Certificerende Instelling
EPG-Certificering

Kijk voor de contactgegevens op:
www.centraalregistertechniek.nl/energielabel/particulieren/woning

Bepalingsmethode
Dit energielabel is opgesteld met de bepalingsmethode NTA 8800:2025.

Vragen of klachten?

Ik heb een vraag over mijn energielabel
Bent u eigenaar van de woning?
Neem dan eerst contact op met de energieadviseur. Hij of zij kan uitleggen met welke gegevens is gewerkt en wat het resultaat betekent.

Bent u huurder?
Neem dan contact op met uw verhuurder. De verhuurder kan uw vraag bespreken met de certificaathouder en uitleg geven.
Het energielabel heeft invloed op de hoogte van de huurprijs. Denkt u dat het energielabel van de woning niet klopt en dat daarom uw huurprijs te hoog is? Dan kunt u de Huurcommissie vragen om dit te toetsen. Meer informatie hierover en over de voorwaarden vindt u op: www.huurcommissie.nl/energielabel

Ik heb een klacht over mijn energielabel
Ga dan naar: www.klacht-energielabel.nl
Hier vindt u meer uitleg en een klachtenformulier.

Ik heb een algemene vraag over het energielabel
Kijk voor veel gestelde vragen over het energielabel op:
www.energielabel.nl/vragen-woning

Disclaimer

De verbetermogelijkheden die op het energielabel staan, zijn kosteneffectieve mogelijkheden op het moment dat het energielabel wordt gemaakt. Op www.verbeterjehuis.nl ziet u hoeveel de maatregelen ongeveer kosten en hoeveel energie u daarmee kunt besparen. Of de verbetermogelijkheden verantwoord toegepast kunnen worden vanuit comfort, gezondheid en kosten, hangt af van uw situatie. U kunt hier geen rechten aan ontlenen. Het is altijd slim om professioneel advies te vragen.

Dit document is digitaal ondertekend. Dit betekent dat u een echt energielabel heeft dat geregistreerd is bij RVO. U kunt meer informatie vinden op: www.ep-online.nl/ControlerenEchtheid

MEEST GESTELDE VRAGEN

Wanneer ben ik in onderhandeling?
Je bent pas in onderhandeling met de verkopende partij als deze reageert op je bod door:
a) Een tegenbod te doen.
b) Expliciet te melden dat jullie in onderhandeling zijn. Je bent dus nog niet in onderhandeling als de verkopende makelaar zegt dat hij je bod met de verkoper zal bespreken.

Mag een verkoopmakelaar doorgaan met be-zichtigingen als er al over een bod onderhandeld wordt?
Ja, dat mag. Een onderhandeling hoeft namelijk niet tot een verkoop te leiden. Bovendien zal de verkoper waarschijnlijk graag willen weten of er meer belangstelling is. Ook mag er met meerdere geïnteresseerde kopers tegelijkertijd onderhandeld worden. Wij moeten dit wel duidelijk aan alle partijen melden. Vaak zullen wij belangstellenden mededelen dat er al een bod ligt of dat er onder-handelingen gaande zijn. Wij doen geen mededelingen over de hoogte van de biedingen. Dit zou overbieden kunnen uitlokken.

Wanneer ik de vraagprijs bied, moet de verkoper de woning dan aan mij verkopen?
Nee, de verkoper is niet verplicht de woning dan aan jou te verkopen. De Hoge Raad heeft bepaald dat de vraagprijs gezien moet worden als een uitnodiging tot het doen van een bod. Ook als je de vraagprijs biedt, kan de verkoper dus beslissen of hij je bod wel of niet aanvaardt, of (via zijn makelaar) een tegenbod doet.

Kan de verkoper de vraagprijs van een woning tijdens de onderhandeling veranderen?
Ja, de verkoper kan besluiten de vraagprijs te ver-hogen of te verlagen. Daarnaast heb je als potentiële koper ook het recht tijdens de onder-handelingen je bod te verlagen. Zodra de verkopende partij een tegenbod doet, vervalt namelijk je eerdere bod.

Wat is een optie?
Het begrip ‘optie’ wordt op twee manieren gebruikt:
a) In juridische zin geeft een optie een partij (in dit geval de koper) de keuze om door een eenzijdige verklaring een koopovereenkomst met een andere partij (de verkoper) te sluiten. Beide partijen zijn het dan eens over de voorwaarden van de koop, maar de koper krijgt bijvoorbeeld nog een week bedenktijd. Bij de aankoop van een nieuwbouwwoning is zo’n optie gebruikelijk. Bij de aankoop van een bestaande woning niet.

b) Bij de aankoop van bestaande woningen wordt het begrip ‘optie’ eigenlijk ten onrechte gebruikt. ‘Optie’ heeft dan de betekenis van bepaalde afspraken die een verkopende NVM-makelaar maakt met een geïnteresseerde koper tijdens het onderhandelingsproces. Bijvoorbeeld de toe-zegging dat de koper een paar dagen bedenktijd krijgt voor het uitbrengen van een bod. De koper kan deze tijd gebruiken om beter inzicht te krijgen in zijn financiering of de gebruiksmogelijkheden van de woning. Wij zullen in deze periode bij andere ge-ïnteresseerde partijen aangeven, dat op de woning een optie rust. Een optie kun je niet eisen. De verkoper beslist in overleg met ons of dergelijke opties worden gegeven.

Moet Van der Krabben met mij als eerste in onderhandeling als ik de eerste ben die een afspraak maakt voor een bezichtiging?
Of als ik als eerste een bod uitbreng? Nee, dit hoeft niet. De verkoper bepaalt samen met de verkopende makelaar met wie hij in onderhandeling gaat. Vraag als koper de verkopende makelaar van te voren naar de verkoopprocedure die gehanteerd wordt om teleurstelling te voorkomen.

Mondelinge overeenstemming
Een mondelinge overeenstemming tussen de particuliere verkoper en de particuliere koper is niet rechtsgeldig. Met andere woorden: er is geen koop. Er is pas sprake van een rechtsgeldige koop als de particuliere verkoper en de particuliere koper de koopovereenkomst hebben ondertekend. Dit vloeit voort uit artikel 7:2 Burgerlijk Wetboek. Een bevestiging van de mondelinge overeenstemming per e-mail of een toegestuurd concept van de koopovereenkomst wordt overigens niet gezien als een ‘ondertekende koopovereenkomst’.

Hoe komt de koop tot stand?
Als verkoper en koper het eens zijn over de belangrijkste zaken - onder andere prijs, leveringsdatum, ontbindende voorwaarden en eventuele afspraken over roerende zaken -, dan legt de verkopende NVM-makelaar de afspraken vast in de koopovereenkomst. Pas als beide partijen de koopovereenkomst hebben ondertekend, komt de koop tot stand.

MEEST GESTELDE VRAGEN

Ontbindende voorwaarden zijn een belangrijk aandachtspunt. Als je deze opgenomen wilt hebben in de koopovereenkomst, dan moet je dit mee-nemen in de onderhandelingen. Als koper krijg je niet automatisch een ontbindende voorwaarde. Koper en verkoper moeten het eens zijn over aanvullende afspraken en ontbindende voorwaarden voordat de koopovereenkomst wordt opgemaakt.

Voorbeelden van ontbindende voorwaarden zijn:
1. Financieringsvoorbehoud.
2. Geen huisvestingsvergunning.
3. Negatieve uitkomst van een bouwkundige keuring.
4. Het niet verkrijgen van Nationale Hypotheekgarantie.
5. NVM No-Risk clausule.

De koop komt pas tot stand op het moment dat de koopovereenkomst door beide partijen is ondertekend. Dit vloeit voort uit de Wet Koop onroerende zaak en heet het schriftelijkheidsvereiste. Een mondelinge of per e-mail bevestigde afspraak is dus niet voldoende. Zodra de verkoper en de koper de koopovereenkomst hebben ondertekend en de koper (en eventueel de notaris) een afschrift van de overeenkomst heeft ontvangen, treedt voor de particuliere koper de wettelijke bedenktijd in werking. Binnen deze tijd kun je als koper alsnog afzien van de koop. Na deze tijd is de koop definitief rond, tenzij de ontbindende voorwaarden van toepassing zijn.

Wat houdt de drie dagen bedenktijd voor de koper precies in?
De wettelijk vastgestelde drie dagen bedenktijd houdt in dat je als koper zonder opgaaf van redenen de koop kunt ontbinden. De bedenktijd van drie dagen gaat in zodra een kopie van de ge-tekende koopovereenkomst aan de koper ter hand is gesteld. De bedenktijd kan langer duren dan drie dagen als deze eindigt op een zaterdag, zondag of algemeen erkende feestdag. Hiervoor zijn regels opgesteld. Wij kunnen precies aangeven tot wanneer de bedenktijd loopt.

Wat is de NVM No-Risk clausule?
Veel mensen durven geen woning te kopen voordat hun eigen huis verkocht is en stappen daardoor bij voorbaat niet over naar een andere woning. Koop je met de NVM No-Risk clausule dan kun je die overstap vaak wel maken. De NVM No-Risk clausule is een ontbindende voorwaarde. Deze voorwaarde voorkomt dat de koper met dubbele lasten komt te zitten.

De koper kan de koop ontbinden als de verkoop van zijn huidige woning onverwacht langer duurt. De verkoper dient uiteraard eerst akkoord te gaan met deze ontbindende voorwaarde in de koopovereenkomst. Tijdens de looptijd van de NVM No-Risk clausule doet de koper al het mogelijke om zijn huis te verkopen. De verkoper gaat gedurende die tijd door met de verkoop van het reeds verkochte huis. Vindt de verkoper een andere koper, die onder gelijke voorwaarden het huis wil kopen, zonder de No Risk clausule, dan krijgt de eerste koper bedenktijd om de koop definitief te maken óf om af te zien van de koopovereenkomst. In het laatste geval verkoopt de verkoper vervolgens het huis aan de tweede koper.

Waar vind ik de Algemene Voorwaarden?
De NVM kent de Algemene Consumenten-voorwaarden NVM en de Algemene Voorwaarden NVM voor professionele opdrachtgevers. De meest recente voorwaarden zijn te vinden via www.nvm.nl/voorwaarden. De Algemene Consumentenvoorwaarden NVM zijn tot stand ge-komen in overleg met de Consumentenbond en Vereniging Eigen Huis.

Bouwkundige keuring
Als koper kun je een bouwkundige keuring laten uitvoeren. Hierdoor krijg je een goed beeld van de bouwkundige staat van de woning. Dit voorkomt bouwkundige risico's bij de aankoop van de woning en geeft een goed beeld van de verwachte onderhoudskosten. Verkoper dient hiervoor wel toestemming te verlenen.

Disclaimer
Hoewel deze verkoopinformatie met de grootst mogelijke zorg is samengesteld, blijft de mogelijkheid bestaan dat er fouten, af-wijkingen en onvolledigheden in de omschrijving zijn geslopen.

Noch de verkoper, noch ons kantoor aanvaarden in dit geval enige aansprakelijkheid. De koper wordt er uitdrukkelijk op ge-attendeerd dat ook een opsomming van (eventuele) gebreken niet betekent dat de eigenaar en/of verkopende makelaar garandeert dat het object voor het overige vrij is van gebreken.

Alle verstrekte informatie dient te worden gezien als een uitnodiging om in onderhandeling te treden en geldt derhalve slechts als vrijblijvende informatie. Bij het vermelden van maten die zijn overeen-gekomen uit (bouw)tekeningen kan de maat-voering afwijken van de werkelijkheid. Hieraan kan door de verkoper geen enkel recht worden ontleend.

MEER WETEN?
Neem contact met ons op via 0413 - 25 70 33 / **KRABBEN.NL**

ONZE DIENSTEN

De verkoop
Jouw huis verkopen is een hele spannende periode. Dat snappen we maar al te goed. Vandaar dat we je optimaal ontzorgen. Bij de verkoop van een huis komt namelijk veel kijken, en we zullen je in dit traject van A tot Z begeleiden. Vandaar ook die korte communicatielijnen, waarbij je constant door ons op de hoogte wordt gehouden van de huidige stand van zaken.

Of het gaat nu gaat van het coördineren van bezichtigingen, tot een helder advies wat betreft de verkoopprijs, wij denken graag met je mee. Sterker nog, wij zetten ons optimaal in om voor jouw verkoop, zodat spannende beslissingen daadwerkelijk leuke beslissingen worden!

De aankoop
Je droomhuis gevonden? Dan kunnen wij er als geen ander voor zorgen dat die droom echt uitkomt. Wij kennen alle (financiële) regelingen die het verschil kunnen maken tussen slagen en falen. Onze erkend financieel adviseur Harm van der Pas denkt graag met je mee! We hebben een goede naam bij alle hypotheekverstrekkers en banken, die onze oplossingen serieus nemen en graag bekijken.

Verloopt de aankoop via een veiling of inschrijving? Ook dan zijn wij de voor de hand liggende partij om in te schakelen. Op deze manier proberen we je zoveel mogelijk te ontzorgen!

Taxaties
Om zeker te zijn dat er waarde kan worden gehecht aan het taxatierapport, moet je vanaf 1 januari 2016 staan ingeschreven in het Nederlands Register Voor Taxateurs (het NRVT).

Je wordt hierin pas opgenomen na toetsing van deskundigheid door een onafhankelijke instantie. Onze taxateurs hebben deze proeve van bekwaamheid afgelegd, en voldoen derhalve op persoonlijke titel aan de hoogste vakbekwaamheidseisen. Om zeker te stellen dat dit zo blijft, worden we ook door het jaar heen regelmatig getoetst op onze actuele kennis.

Naast de gegarandeerde deskundigheid telt natuurlijk ook ervaring. We zijn de langst aanwezige makelaar in de regio en kennen veel panden in en rondom Oss. In onze archieven komen we soms wel drie of vier eerdere taxaties van een pand tegen. Dit alles zorgt ervoor dat we een veelgevraagd taxateur zijn door onder meer banken, beleggers en gemeenten.

Dus wordt verkoop overwogen of is het om wat voor reden dan ook wenselijk de actuele waarde van woning of bedrijfspand te weten? Neem gerust contact met ons op voor een vrijblijvende afspraak! Van een gesprek word je wijzer, waarop een officiële taxatie altijd nog kan volgen. Wij helpen je in ieder geval graag!

Onafhankelijk, eerlijk en passend hypotheekadvies
Voor hypotheekadvies kun je op veel plekken terecht: van banken tot en met hypotheekverstrekkers. Maar wist je dat wij je ook kunnen helpen? We hebben namelijk onze eigen hypotheekafdeling. Hier krijg je onafhankelijk, eerlijk en passend hypotheekadvies van een team van specialisten. Samen met jou brengen we helder in kaart welke hypotheek, bank of hypotheekverstrekker het beste bij je past

ONZE DIENSTEN

Heeft u belangstelling voor de woning?

Nee — We stellen het op prijs als u ons dit laat weten, zodat we dit aan de verkoper terug kunnen koppelen.

Ja

Zijn uw hypotheekmogelijkheden bekend?

Nee — Maak een afspraak bij één van onze hypotheekadviseurs voor een vrijblijvend gesprek.

Ja

Brengt u een bod uit?

Nee — Blijf op de hoogte van het nieuwe aanbod binnen uw woonwensen door u in te schrijven in ons zoeksysteem.

Ja

We stellen het op prijs als u ons dit laat weten. Als u een bod uitbrengt (mondeling. schriftelijk of via de website) dan is er nog geen sprake van een onderhandeling. Pas wanneer wij u namens de verkoper een tegenvoorstel doen is er daadwerkelijk sprake van een onderhandeling. Betrek bij uw bod ook andere factoren die voor u van belang zijn, zoals aanvaarding, ontbindende voorwaarden, roerende zaken etc.

Is er sprake van overeenstemming?

Nee — Blijf op de hoogte van het nieuwe aanbod binnen uw woonwensen door u in te schrijven in ons zoeksysteem.

Ja

Wij stellen voor u een koopovereenkomst op, dat na ondertekening voor beide partijen, naar de notaris wordt gezonden. Hoewel in de volksmond vaak over een ‘voorlopig koopcontract’ wordt gesproken is de koopovereenkomst wel degelijk bindend voor beide partijen! De koop kan slechts ontbonden worden, binnen drie dagen na ondertekening door de koper, of als er sprake is van ‘ontbindende voorwaarden’.

De notaris.
De notaris zal u enkele dagen na ontvangst van de koopovereenkomst vragen de waarborgsom te storten of een bankgarantie te deponeren.

De hypotheek.
De hypotheek wordt aangevraagd via uw hypotheekadviseur. Indien noodzakelijk wordt tevens een overbruggingskrediet geregeld.

Laatste inspectie.
Wij stellen u graag in de gelegenheid de woning vóór de levering nog een keer te inspecteren om te kijken of alles netjes is geleverd zoals we hadden afgesproken. Tijdens de laatste inspectie dient u ook de meterstanden te noteren.

De overdracht.
U ontvangt een uitnodiging van de notaris om met de verkoper de transportakte te komen ondertekenen. Voor die tijd krijgt u de conceptakten en de nota van afrekening van de notaris toegestuurd. U ondertekent samen met de verkoper (of met een gevolmachtigde van de verkoper) de leveringsakte bij de notaris.

MEER WETEN?

Neem contact met ons op via 0413 - 25 70 33 / **KRABBEN.NL**

NVM

OSS IN CIJFERS

Oss is een gemeente in de provincie Noord-Brabant, in Nederland. De grootste kern van de gemeente is de stad Oss. In 1994 zijn de gemeenten Berghem en Megen, Haren en Macharen bij Oss gevoegd. In 2003 werd de gemeente Ravenstein vrijwillig bij Oss gevoegd. In 2011 is de gemeente Lith vrijwillig samengevoegd.

Inwoners



93.057

Geboorten (gem. per jaar)



76

Gemiddelde leeftijd



43,0 jr

Woningen



40.958

WOZ-waarde (€1.000)



€ 262

Vestigingen regulier basisonderwijs



31

Leerlingen per vestiging



220

Aantal restaurants



146

Aantal drink-gelegenheden



71

Aantal bioscopen en theaters



5

Gem. afstand tot sportschool



1,3 km

Gem. afstand tot zwembad



3,4 km

MEER WETEN?

Neem contact met ons op via 0413 - 25 70 33 / **KRABBEN.NL**

NVM

MEER WETEN?

Neem contact met ons op via
0412-632928 / **KRABBEN.NL**



van der krabben