ROODBORSTJESLAAN 25, SCHAGEN

€ 445.000 k.k.

www.roodborstjeslaan25.nl

Roodborstjeslaan 25, Schagen

Ruim, duurzaam en een rustige vrije ligging komen hier mooi samen.
Een ruime doorzonwoonkamer, een open keuken, een recent vernieuwde badkamer, vier goed bemeten slaapkamers, een vrije ligging met veel privacy én een diepe tuin met aansluitend een garage.
Deze woning heeft veel te bieden en is zeker een bezichtiging waard.

De huidige eigenaar heeft de woning de afgelopen jaren verduurzaamd en volledig van het gas afgehaald. Zo is de woning voorzien van 10 zonnepanelen, een boiler, kunststof kozijnen met isolatieglas hr+++ en zijn het dak en de vloer na geïsoleerd. Daarnaast zijn er meerdere airco-units aanwezig, waarmee zowel de woonkamer als een slaapkamer kunnen worden gekoeld én verwarmd. De woning verkeert in een goede staat van onderhoud en is zowel binnen als buiten netjes en verzorgd afgewerkt. De rustige, vrije ligging in de geliefde woonwijk Waldervaart vormt daarbij een prettige aanvulling.

De woning beschikt over een fijne indeling met volop leefruimte. De tuingerichte woonkamer is een heerlijke lichte leefruimte, waar de grote raampartijen zorgen voor een prettige verbinding met de tuin. De open keuken sluit hier mooi op aan en is praktisch ingericht en van alle gemakken voorzien. Op de eerste verdieping bevinden zich drie goed bemeten slaapkamers en de recent vernieuwde badkamer. De ruime voorzolder op de tweede verdieping biedt volop bergruimte en geeft toegang tot de vierde slaapkamer.
Ook buiten is er volop ruimte. De diepe, zonnige achtertuin beschikt over een terras direct aan de woning en biedt veel privacy. Achter in de tuin bevindt zich de uitgebouwde stenen garage, ideaal voor het stallen van een auto, fietsen en/of het opbergen van spullen.

De woning ligt in de ruim opgezette woonwijk Waldervaart, die wordt gekenmerkt door groenstroken en diverse plantsoenen en speeltuinen. Op loopafstand bevinden zich het binnenzwembad en het Schager strandje De Wiel. Ook scholen en een kleinschalig winkelcentrum liggen op korte afstand. Het gezellige centrum van Schagen is binnen circa vijf minuten fietsen bereikbaar. Hier vindt u een gevarieerd aanbod aan winkels, restaurants en horecagelegenheden.
Kortom: een ruime en goed onderhouden woning met vier slaapkamers, diverse verduurzamingsmaatregelen, een diepe tuin met garage en een rustige ligging. Een woning die u beslist eens van binnen wilt bekijken.
Bent u benieuwd of dit uw nieuwe thuis kan worden? Kijk voor een eerste impressie op de website roodborstjeslaan25.nl of neem contact op met Kim Boontjes via 06 11 79 99 61 en plan vrijblijvend een bezichtiging.

Indeling:
Via de entree komt u in de hal, waar zich de garderoberuimte, meterkast en toiletruimte bevinden. Vanuit de hal heeft u toegang tot de ruime living.
De woonkamer is aan zowel de voor- als achterzijde over de volledige breedte voorzien van grote glazen puien. Hierdoor valt er volop daglicht naar binnen en vormt de gehele leefruimte een heerlijk licht en open geheel. Aan de voorzijde heeft u een fraai uitzicht op de groene woonomgeving. Aan de achterzijde bevindt zich de eetkamer, voorzien van een brede schuifpui over de volledige breedte. Hier loopt binnen en buiten op een prettige manier in elkaar over en heeft u vanuit de eetkamer direct contact met de tuin.
Grenzend aan de woonkamer bevindt zich de halfopen keuken. Deze is uitgevoerd in een praktische L-opstelling met een modern en verzorgd keukenblok en beschikt over diverse inbouwapparatuur, waaronder een vaatwasser, 5-pits inductiekookplaat, afzuigkap, oven en koel-/vriescombinatie.
De keuken wordt op een prettige manier bij de leefruimte betrokken door het keukenblok met extra werkruimte en het spoelgedeelte.

Garage
De garage is zowel praktisch als goed toegankelijk en beschikt over een elektrische sectionaaldeur en een separate loopdeur in de zijgevel. Daarnaast is de garage voorzien van elektra, waardoor deze voor verschillende doeleinden kan worden gebruikt.

Tuin
De circa 12 meter diepe achtertuin is gelegen op het noorden, maar biedt dankzij de ruime opzet op verschillende momenten van de dag volop mogelijkheden om van de zon te genieten of juist een beschut plekje in de schaduw op te zoeken. Zowel direct aan de woning als achter in de tuin bevindt zich een terras, waardoor er altijd wel een fijne plek te vinden is om buiten te zitten.
De tuin is praktisch aangelegd en vraagt relatief weinig onderhoud. De terrassen worden omgeven door plantenborders en zijn aan weerszijden voorzien van schuttingen. Aan de achterzijde wordt de tuin afgesloten door de garage, wat zorgt voor een mooie, beschutte afronding.
De voortuin is grotendeels bestraat en grenst aan het voetpad, met aansluitend gemeentelijk groen. Hierdoor heeft u aan de voorzijde een prettig vrij uitzicht op de groene woonomgeving.

1e Verdieping:
Vanuit de entree bereikt u via de vaste trap de ruime overloop op de eerste verdieping. Hier bevinden zich drie goed bemeten slaapkamers en een royale badkamer. Eén van de slaapkamers aan de achterzijde beschikt over een toegangsdeur naar het balkon.

De badkamer is recent opnieuw ingericht, volledig betegeld en praktisch ingedeeld. U beschikt hier over een ruime doucheruimte, die met een glazen wand van de overige ruimte is afgescheiden, een royaal wastafelmeubel en een tweede toilet. De aanwezige raampartij zorgt niet alleen voor natuurlijke ventilatie, maar laat ook prettig daglicht naar binnen. Daarnaast is de badkamer voorzien van mechanische ventilatie.

2e Verdieping
Via een vaste trap bereikt u de tweede verdieping met een ruime overloop. Hier bevinden zich de aansluitingen voor de wasmachine en droger en de opstelling van de boiler.
Aansluitend aan de overloop ligt de vierde slaapkamer. Dankzij de grote dakramen is ook deze kamer heerlijk licht en vormt deze een fijne, volwaardige slaap- of werkkamer.

Wat maakt deze woning uniek:
Een fantastische ligging met veel privacy
Woning is van het gas af
Gevel en kozijnen uitgevoerd in kunststof
Dakisolatie, gevelisolatie, vloerisolatie, isolatieglas HR+++
10 Zonnepanelen
Badkamer opnieuw ingericht in 2022

Inhoud circa 410 m^3
Woonoppervlakte circa 117 m^2
Garage circa 24 m^2
Eigen grond 186 m^2

Kenmerken

Overdracht

Aanvaarding	In overleg
Vraagprijs	€ 445.000 k.k.
Status	Beschikbaar

Bouw

Type	Eengezinswoning, tussenwoning
Soort bouw	Bestaande bouw
Bouwjaar	1974
Bijzonderheden	Gestoffeerd
Soort dak	Lessenaardak (Pannen)

Oppervlakten en inhoud

Woonoppervlakte	117 m²
Oppervlakte bouwgerelateerde buitenruimte	2 m²
Externe bergruimte	21 m²
Perceeloppervlakte	186 m²
Inhoud	410 m³

Indeling

Aantal kamers	5 kamers (4 slaapkamers)
Aantal badkamers	1 badkamer en 1 apart toilet
Badkamer faciliteiten	Douche, toilet, wastafel en wastafelmeubel
Aantal woonlagen	3 woonlagen
Voorzieningen	Airco, dakraam, glasvezelkabel, mechanische ventilatie, schuifpui, tv kabel en zonnepanelen

Energie

Energielabel	B
Type isolatie	Dakisolatie, dubbel glas, muurisolatie, vloerisolatie en volledig geïsoleerd
Type warm water	Elektrische boiler (eigendom)

Kadastrale gegevens

Perceel	Schagen G 1462
Oppervlakte	186 m²
Eigendomssituatie	Volle eigendom

Buitenruimte

Ligging	Beschutte ligging, in woonwijk en vrij uitzicht
Tuin	Achtertuin en voortuin
Achtertuin	72 m² (12 meter diep en 6 meter breed)
Ligging tuin	Gelegen op het noorden bereikbaar via achterom

Garage

Type garage	Vrijstaande stenen garage
Capaciteit	1 auto
Voorzieningen	Elektrische deur en elektriciteit

Parkeergelegenheid

Soort parkeergelegenheid	Op eigen terrein en openbaar parkeren

Roodborstjeslaan 25, Schagen









Roodborstjeslaan 25 - Schagen
Begane Grond

De plattegronden zijn geproduceerd voor promotionele doeleinden en ter indicatie.
Aan de plattegronden kunnen geen rechten worden ontleend
© www.objectenco.nl

Roodborstjeslaan 25 - Schagen
Eerste Verdieping

De plattegronden zijn geproduceerd voor promotionele doeleinden en ter indicatie.
Aan de plattegronden kunnen geen rechten worden ontleend
© www.objectenco.nl

Roodborstjeslaan 25 - Schagen
Tweede Verdieping

De plattegronden zijn geproduceerd voor promotionele doeleinden en ter indicatie.
Aan de plattegronden kunnen geen rechten worden ontleend
© www.objectenco.nl

Roodborstjeslaan 25 - Schagen
Garage

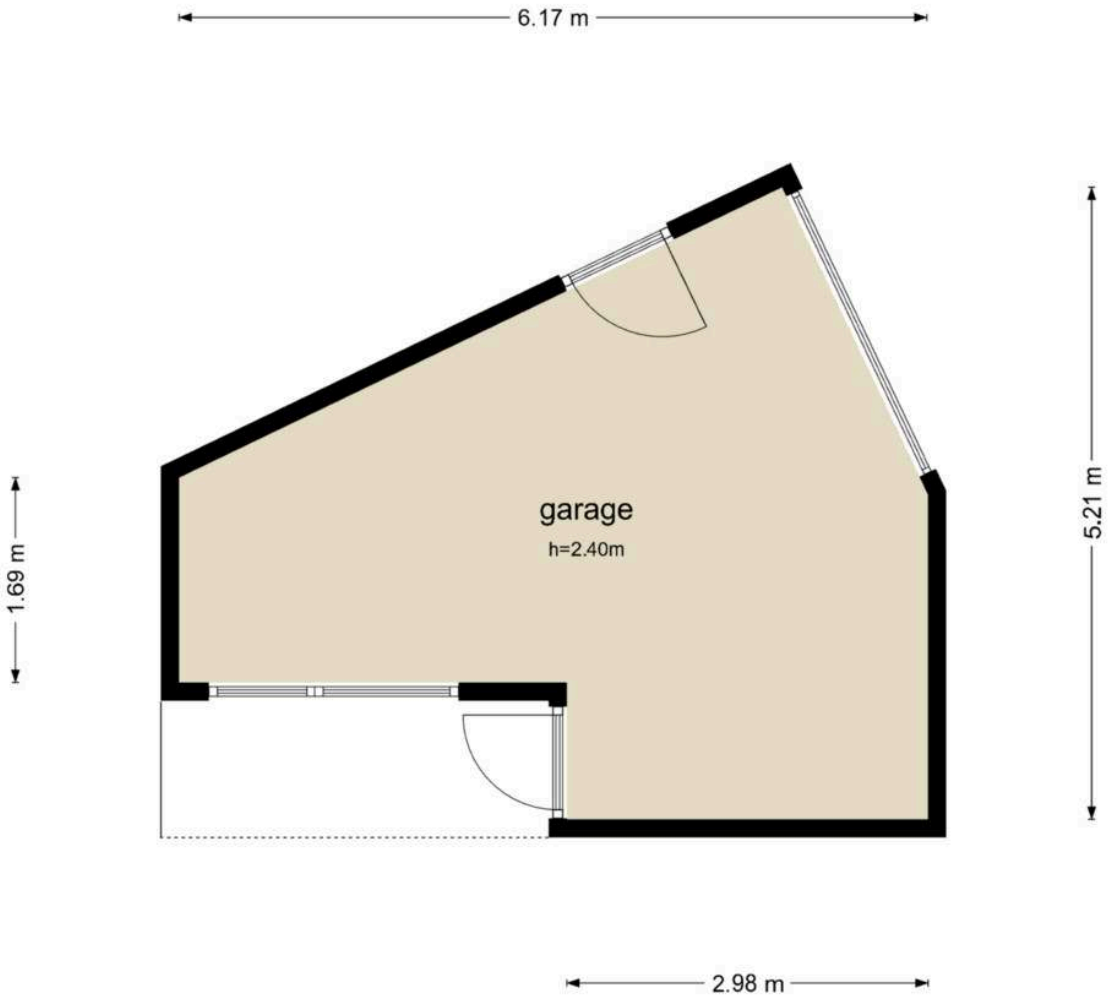

De plattegronden zijn geproduceerd voor promotionele doeleinden en ter indicatie.
Aan de plattegronden kunnen geen rechten worden ontleend
© www.objectenco.nl

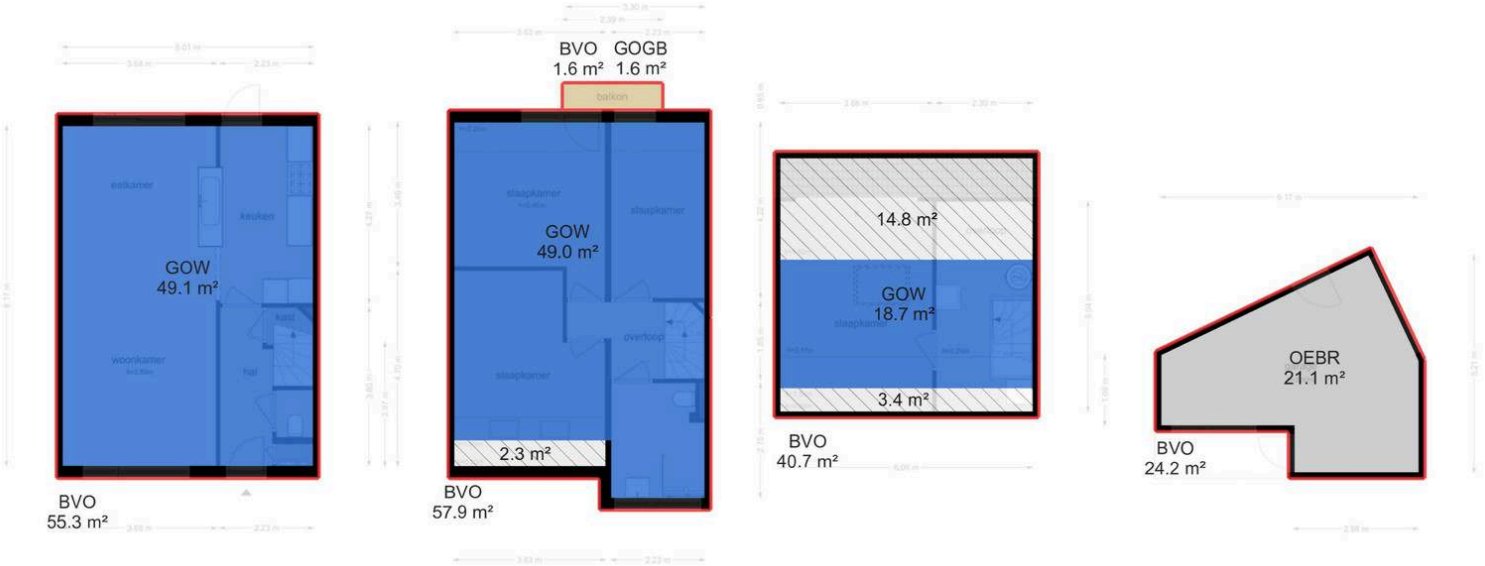
GOW
49.1 m²
BVO
55.3 m²
BVO
1.6 m²
GOGB
1.6 m²
GOW
49.0 m²
2.3 m²
BVO
57.9 m²
14.8 m²
GOW
18.7 m²
3.4 m²
BVO
40.7 m²
OEBR
21.1 m²
BVO
24.2 m²

Lijst van zaken

Persoonlijke gegevens

Adres te verkopen woning:	Roodborstjeslaan 25, 1742 JH Schagen
Datum:	22-09-2026

Voor de onderstaande zaken -ongeacht of ze roerend dan wel onroerend zijn- geldt dat ze soms wel en soms niet in de woning achterblijven. De lijst is bedoeld om duidelijkheid te scheppen om discussies achteraf te voorkomen.

	Blijft achter	Gaat mee	Kan worden overgenomen	N.v.t.
Woning				
Interieur				
Verlichting, te weten:				
– Inbouwspots/dimmers	☐	☐	☐	☒
– Opbouwspots/armaturen/lampen/dimmers	☐	☐	☐	☒
– Losse (hang)lampen	☐	☒	☐	☐
–	☐	☐	☐	☒
–	☐	☐	☐	☒
(Losse) kasten, legplanken, te weten:				
–	☐	☐	☐	☒
–	☐	☐	☐	☒
Raamdecoratie/zonwering binnen, te weten:				
– Gordijnrails	☒	☐	☐	☐
– Gordijnen	☒	☐	☐	☐
– Overgordijnen	☒	☐	☐	☐
– Vitrages	☐	☐	☐	☒
– Rolgordijnen	☒	☐	☐	☐
– Lamellen	☐	☐	☐	☒
– Jaloezieën	☐	☐	☐	☒
– (Losse) horren/rolhorren	☐	☐	☐	☒
–	☐	☐	☐	☒
–	☐	☐	☐	☒
Vloerdecoratie, te weten:				
– Vloerbedekking	☐	☐	☐	☒
– Parketvloer	☐	☐	☐	☒
– Houten vloer(delen)	☐	☐	☐	☒
– Laminaat	☒	☐	☐	☐
– Plavuizen	☒	☐	☐	☐
–	☐	☐	☐	☒
–	☐	☐	☐	☒
(Voorzet) openhaard met toebehoren	☐	☐	☐	☒
Allesbrander	☐	☐	☐	☒
Houtkachel	☐	☐	☐	☒
(Gas)kachels	☐	☐	☐	☒

Lijst van zaken

	Blijft achter	Gaat mee	Kan worden overgenomen	N.v.t.
Designradiator(en)	☒	☐	☐	☐
Radiatorafwerking	☐	☐	☐	☒
Overige, te weten:				
– Spiegelwanden	☐	☐	☐	☒
– Schilderij ophangsysteem	☐	☐	☐	☒
–	☐	☐	☐	☒
–	☐	☐	☐	☒
–	☐	☐	☐	☒
–	☐	☐	☐	☒
Keuken				
Keukenblok (met bovenkasten)	☒	☐	☐	☐
Keuken (inbouw)apparatuur, te weten:				
– Kookplaat	☒	☐	☐	☐
– (Gas) fornuis	☐	☐	☐	☒
– Afzuigkap	☒	☐	☐	☐
– Magnetron	☒	☐	☐	☐
– Oven	☒	☐	☐	☐
– Combi-oven/combimagnetron	☒	☐	☐	☐
– Koelkast	☐	☐	☐	☒
– Vriezer	☐	☐	☐	☒
– Koel-vriescombinatie	☒	☐	☐	☐
– Vaatwasser	☒	☐	☐	☐
– Quooker	☐	☐	☐	☒
– Koffiezetapparaat	☐	☐	☐	☒
–	☐	☐	☐	☒
–	☐	☐	☐	☒
Keukenaccessoires, te weten:				
–	☐	☐	☐	☒
–	☐	☐	☐	☒
–	☐	☐	☐	☒
–	☐	☐	☐	☒
–	☐	☐	☐	☒
–	☐	☐	☐	☒
–	☐	☐	☐	☒
–	☐	☐	☐	☒
Sanitair/sauna				
Toilet met de volgende toebehoren:				
– Toilet	☒	☐	☐	☐
– Toiletrolhouder	☐	☐	☐	☒
– Toiletborstel(houder)	☐	☐	☐	☒
– Fontein	☐	☐	☐	☒
–	☐	☐	☐	☒
–	☐	☐	☐	☒

Lijst van zaken

	Blijft achter	Gaat mee	Kan worden overgenomen	N.v.t.
Badkamer met de volgende toebehoren:				
– Ligbad	☐	☐	☐	☒
– Jacuzzi/whirlpool	☐	☐	☐	☒
– Douche (cabine/scherm)	☒	☐	☐	☐
– Stoomdouche (cabine)	☐	☐	☐	☒
– Wastafel	☒	☐	☐	☐
– Wastafelmeubel	☒	☐	☐	☐
– Planchet	☐	☐	☐	☒
– Toiletkast	☒	☐	☐	☐
– Toilet	☒	☐	☐	☐
– Toiletrolhouder	☐	☐	☐	☒
– Toiletborstel(houder)	☐	☐	☐	☒
–	☐	☐	☐	☒
–	☐	☐	☐	☒
Sauna met toebehoren	☐	☐	☐	☒
	☐	☐	☐	☒
Exterieur/Installaties/Veiligheid/Energiebesparing				
Schotel/antenne	☐	☐	☐	☒
Brievenbus	☒	☐	☐	☐
Kluis	☐	☐	☐	☒
(Voordeur)bel	☒	☐	☐	☐
Alarminstallatie	☐	☐	☐	☒
(Veiligheids)sloten en overige inbraakpreventie	☒	☐	☐	☐
Rookmelders	☒	☐	☐	☐
(Klok)thermostaat	☐	☐	☐	☒
Airconditioning	☒	☐	☐	☐
Warmwatervoorziening, te weten:				
– CV-installatie	☐	☐	☐	☒
– Boiler	☐	☐	☒	☐
– Geiser	☐	☐	☐	☒
–	☐	☐	☐	☒
–	☐	☐	☐	☒
–	☐	☐	☐	☒
Screens	☐	☐	☐	☒
Rolluiken	☐	☐	☐	☒
Zonwering buiten	☐	☐	☐	☒
–	☐	☐	☐	☒
–	☐	☐	☐	☒
–	☐	☐	☐	☒
Isolatievoorzieningen (voorzetramen/radiatorfolie etc.), te weten:				
–	☐	☐	☐	☒
–	☐	☐	☐	☒
Telefoonaansluiting/internetaansluiting	☒	☐	☐	☐

Lijst van zaken

	Blijft achter	Gaat mee	Kan worden overgenomen	N.v.t.
Veiligheidsschakelaar wasautomaat	☐	☐	☐	☒
Waterslot wasautomaat	☒	☐	☐	☐
Zonnepanelen	☒	☐	☐	☐
Oplaadpunt elektrische auto	☐	☐	☐	☒
	☐	☐	☐	☒
	☐	☐	☐	☒
Tuin				
Inrichting				
Tuinaanleg/bestrating	☒	☐	☐	☐
Beplanting	☒	☐	☐	☐
	☐	☐	☐	☒
Verlichting/installaties				
Buitenverlichting	☒	☐	☐	☐
Tijd- of schemerschakelaar/bewegingsmelder	☐	☐	☐	☒
	☐	☐	☐	☒
Bebouwing				
Tuinhuis/buitenberging	☐	☐	☐	☒
Kasten/werkbank in tuinhuis/berging	☐	☐	☐	☒
(Broei)kas	☐	☐	☐	☒
	☐	☐	☐	☒
	☐	☐	☐	☒
Overig				
Overige tuin, te weten:				
– (Sier)hek	☒	☐	☐	☐
– Vlaggenmast(houder)	☐	☐	☐	☒
–	☐	☐	☐	☒
–	☐	☐	☐	☒

Lijst van zaken

Overig

Zijn er zaken die geen eigendom zijn van verkoper omdat er sprake is van een leasecontract of huurcontract. Zo ja, neemt verkoper de zaak mee of wordt het betreffende contract overgenomen?	Ja	Nee	Gaat mee	Moet worden overgenomen
CV	☐	☒	☐	☐
Boiler	☐	☐	☐	☒
Zonnepanelen	☐	☒	☐	☐
-	☐	☒	☐	☐
-	☐	☒	☐	☐
-	☐	☒	☐	☐
-	☐	☒	☐	☐
Bijlage(n) over te nemen contracten:				
– Boiler word geleasd bij feenstra				
–				

Voor akkoord,

De opdrachtgever/verkoper,
(en echtgeno(o)t(e)/partner)

plaats en datum:

Koper,
(en echtgeno(o)t(e)/partner)

plaats en datum:

Vragenlijst voor de verkoop van een woning

Versie 2023

Vragenlijst voor de verkoop van een woning

Indien u dat nodig vindt, kunt u nadere informatie geven aan het einde van deze vragenlijst of bij de tekst. Als u twijfelt over de juiste beantwoording of als u een vraag niet begrijpt, zet dan een vraagteken voor de vraag. Neem vervolgens zo snel mogelijk contact op met uw makelaar. Indien de vraag niet van toepassing is kunt u deze doorhalen. Een kopie van de vragenlijst over de woning wordt verstrekt aan de koper. Tevens wordt doorgaans een kopie van de

Vragenlijst over de woning

vragenlijst als bijlage aan de koopakte gehecht.

Woning

In de vragenlijst wordt de term 'woning' gebruikt. De term woning moet ruim worden uitgelegd. De term 'woning' in de vragenlijst ziet op de gehele onroerende zaak inclusief de aanhorigheden, zoals bijvoorbeeld een garage, berging, loods, tuin e.d.

Doel vragenlijst

De vragenlijst geeft vorm, inhoud en structuur aan de mededelingsplicht van verkoper. De mededelingsplicht strekt niet verder dan dat u als verkoper ten tijde van het sluiten van de overeenkomst aan de koper meedeelt wat u bekend is omtrent de woning. De vragenlijst beoogt geen garanties te geven, maar heeft een informatief karakter.

Doorgaans de meeste vragen uit de vragenlijst kunt u beantwoorden met 'ja', 'nee' of 'niet bekend'. De open vragen zijn voorzien van een tekstveld. Hier kunt u zelf uw antwoord formuleren. Als u geen antwoord kunt geven op de vraag, dan kunt u aangeven dat het antwoord u niet bekend is.

Gegevens over de woning:

Adres te verkopen woning: Roodborstjeslaan 25, 1742 JH Schagen

1. Bijzonderheden

a Zijn er nadat u het perceel in eigendom hebt gekregen nog andere, eventuele aanvullende notariële of onderhandse akten opgesteld met betrekking tot het perceel? ☐ ja ☒ nee

Zo ja, welke? :

b Zijn er mondelinge of schriftelijke afspraken gemaakt over aangrenzende percelen? ☒ niet bekend ☐ ja ☐ nee
(Denk hierbij aan regelingen voor het gebruik van een poort, schuur, garage, tuin, overeenkomsten met meerdere buren, toezeggingen, erfafscheidingen.)

Zo ja, welke zijn dat? :

c Wijken de huidige terreinafscheidingen af van de kadastrale eigendomsgrenzen? ☐ niet bekend ☐ ja ☒ nee
(Denk hierbij ook aan strookjes grond van de gemeente die u in gebruik heeft, of grond van u die gebruikt wordt door de buren.)

Zo ja, waaruit bestaat die afwijking? :

d Is een gedeelte van de woning, schuur, garage of schutting gebouwd op grond van de buren of andersom? ☐ niet bekend ☐ ja ☒ nee

Zo ja, graag nader toelichten: :

e Heeft u grond van derden in gebruik? ☐ niet bekend ☐ ja ☒ nee

Zo ja, welke grond? :

f Rusten er 'bijzondere lasten en beperkingen' op de woning en/of het perceel? ☐ ja ☒ nee
(Bijzondere lasten en beperkingen kunnen privaatrechtelijke beperkingen zijn zoals (lijdende) erfdienstbaarheden (bijvoorbeeld een recht van overpad), kwalitatieve verplichtingen, kettingbedingen, vruchtgebruik, voorkeursrecht (bijvoorbeeld een eerste recht van koop), opstalrecht, erfpacht, huurkoop. Het kan ook gaan om publiekrechtelijke beperkingen zoals een aanschrijving van de gemeente in het kader van een illegale verbouwing)

Zo ja, welke? :

g Is de Wet voorkeursrecht gemeenten van toepassing? ☐ ja ☒ nee

h Is er een anti-speculatiebeding en/of zelfbewoningsplicht van toepassing op de woning? ☐ ja ☒ nee

Zo ja, hoe lang nog? :

Vragenlijst over de woning

i Is er sprake van een beschermd stads- of dorpsgezicht of loopt er een procedure tot aanwijzing daartoe? ☐ ja ☒ nee

Is er sprake van een gemeentelijk-, provinciaal-of rijksmonument of loopt er een procedure tot aanwijzing daartoe? ☐ ja ☒ nee

Is er volgens het bestemmingsplan sprake van een beeldbepalend of karakteristiek object? ☐ ja ☒ nee

j Is er sprake (geweest) van ruilverkaveling? ☐ ja ☒ nee

Zo ja, moet u hiervoor ruilverkavelingsrente betalen? ☐ ja ☐ nee

Zo ja, hoeveel en voor hoe lang? Bedrag: €.....

Duur: :

k Is er sprake van onteigening? ☐ ja ☒ nee

l Is de woning of de grond geheel of gedeeltelijk verhuurd of bij anderen in gebruik? ☐ n.v.t ☐ ja ☒ nee

Zo ja: Is er een huurcontract/ gebruiksovereenkomst? ☐ ja ☐ nee

Indien er geen contract of overeenkomst is, beschrijf hieronder wat (mondeling) met de huurder/ gebruiker is afgesproken: :

Welk gedeelte is verhuurd/ in gebruik gegeven? :

Welke delen vallen onder gezamenlijk gebruik? :

Welke zaken zijn van de huurder en mag hij verwijderen bij ontruiming? :
(Bijvoorbeeld geiser, keuken, lampen.)

Heeft de huurder een waarborgsom gestort? ☐ ja ☐ nee

Zo ja, hoeveel? €.....

Heeft u nog andere afspraken met de huurders gemaakt? ☐ ja ☐ nee

Zo ja, welke? :

m Is er over de woning een geschil/procedures gaande, al dan niet bij de rechter, huurcommissie of een andere instantie? ☐ ja ☒ nee
(bijvoorbeeld onteigening/kwesties met buren, zoals erfdienstbaarheden, recht van overpad, erfafscheidingen e.d.)

Zo ja, welke is/zijn dat? :

n Is er bezwaar gemaakt tegen de waardebeschikking WOZ? ☐ ja ☒ nee

Zo ja, toelichting: :

o Zijn er door de overheid of nutsbedrijven verbeteringen of herstellingen voorgeschreven of aangekondigd die nog niet naar behoren zijn uitgevoerd? ☐ ja ☒ nee

Zo ja, welke? :

p Zijn er in het verleden subsidies of premies verstrekt die bij verkoop van de woning voor een deel kunnen worden teruggevorderd? ☐ ja ☒ nee

Vragenlijst over de woning

Zo ja, welke? :

q Is de woning onbewoonbaar verklaard of in het verleden ooit onbewoonbaar verklaard geweest? ☐ ja ☒ nee

Zo ja, waarom? :

r Is er bij verkoop sprake van een omzetbelastingheffing? ☐ ja ☒ nee
(Bijvoorbeeld omdat het een voormalig bedrijfsonroerendgoed is, of een woning met praktijkgedeelte, of omdat u pas ingrijpend verbouwd hebt.)

Zo ja, waarom? :

s Hoe gebruikt u de woning nu? : Als woning
(Bijvoorbeeld woning, praktijk, winkel, opslag)

Is dat gebruik volgens de gemeente toegestaan? ☒ ja ☐ nee

Zo nee, heeft de gemeente dit strijdige gebruik wel eens bij u aangekaart? ☐ ja ☐ nee

Hoe heeft de gemeente dit strijdige gebruik bij u aangekaart? :

2. Gevels

a Is er sprake (geweest) van vochtdoorslag of aanhoudend vochtige plekken op de gevels? ☐ ja ☒ nee

Zo ja, waar? :

b Zijn er (gerepareerde) scheuren/beschadigingen in/aan de gevels aanwezig? ☐ ja ☒ nee

Zo ja, waar? :

c Zijn de gevels tijdens de bouw geïsoleerd? ☐ niet bekend ☒ ja ☐ nee

Zo nee, zijn de gevels daarna (deels) geïsoleerd? ☐ niet bekend ☐ ja ☐ nee

Zo ja, wanneer heeft de isolatie van de gevels plaatsgevonden en met welk isolatiemateriaal? :

Heeft u een certificaat of bewijs van het na-isoleren? ☐ ja ☐ nee

Is er sprake van volledige isolatie? ☐ niet bekend ☒ ja ☐ nee

Zo nee, welke delen van de gevels zijn er niet geïsoleerd? :

d Zijn de gevels ooit gereinigd? ☐ niet bekend ☐ ja ☒ nee

Zo ja, volgens welke methode en wanneer? :

3. Dak(en)

a Hoe oud zijn de daken ongeveer? Platte daken: : Vanaf de bouw nieuwe dakbedekking in 2010 vervangen

Overige daken: : Vanaf de bouw

b Heeft u last van daklekkages (gehad)? ☐ ja ☒ nee

Zo ja, waar? :

Vragenlijst over de woning

c Zijn er in het verleden gebreken geconstateerd aan de dakconstructie zoals scheve, doorbuigende, krakende, beschadigde en/of aangetaste dakdelen? ☐ ja ☒ nee

Zo ja, waar? :

d Heeft u het dak al eens (gedeeltelijk) laten vernieuwen c.q. laten repareren? ☐ ja ☒ nee

Zo ja, welk (gedeelte van het) dak en waarom? :

e Is het dak tijdens de bouw geïsoleerd? Platte daken: ☐ niet bekend ☐ ja ☒ nee

Overige daken: ☐ niet bekend ☒ ja ☐ nee

Zo nee, is het dak daarna geïsoleerd? Platte daken: ☐ niet bekend ☐ ja ☐ nee

Overige daken: ☐ niet bekend ☒ ja ☐ nee

Zo ja, wanneer heeft de isolatie plaatsgevonden en met welk isolatiemateriaal? :

Heeft u een certificaat of bewijs van het na-isoleren? ☐ ja ☐ nee

Is er sprake van volledige isolatie? Platte daken: ☐ niet bekend ☐ ja ☒ nee

Overige daken: ☐ niet bekend ☒ ja ☐ nee

Zo nee, welke delen zijn er niet geïsoleerd? : Voorste gedeelte zolder niet de rest wel

f Zijn de regenwaterafvoeren lek of verstopt? ☐ ja ☒ nee

Zo ja, toelichting: :

g Zijn de dakgoten lek of verstopt? ☐ ja ☒ nee

Zo ja, toelichting: :

4. Kozijnen, ramen en deuren

a Van welk materiaal zijn de buitenkozijnen gemaakt? : Kunstof
(bijvoorbeeld hout, kunststof of aluminium of een andersoortig materiaal)

b Wanneer zijn de buitenkozijnen, ramen en deuren voor het laatst geschilderd? :

Is dit gebeurd door een erkend schildersbedrijf? ☐ ja ☒ nee

Zo ja, door wie? :

c Functioneren alle scharnieren en sloten? ☒ ja ☐ nee

Zo nee, toelichting: :

d Zijn voor alle afsluitbare deuren, ramen etc. sleutels aanwezig? ☒ ja ☐ nee

Zo nee, voor welke deuren, ramen etc. niet? :

e Is er sprake van isolerende beglazing? ☒ ja ☐ nee

Zo ja, welk type glas? : HR+++
(bijvoorbeeld HR, HR+, HR++ of HR+++, zie de glassponning waarin doorgaans staat vermeld welke

Vragenlijst over de woning

type glas er is geplaatst)

Is er sprake van isolerende beglazing in de gehele woning? ☒ ja ☐ nee

Zo nee, welke ramen zijn niet geïsoleerd? :

f Is er bij de isolerende beglazing sprake van condensvorming tussen het glas? ☐ ja ☒ nee
(Denk aan lekkende ruiten.)

Zo ja, waar? :

5. Vloeren, plafonds en wanden

a Is er sprake (geweest) van vochtdoorslag of optrekkend vocht op de vloeren, plafonds en/of wanden? ☐ ja ☒ nee

Zo ja, waar? :

b Is er sprake (geweest) van schimmelvorming op de vloeren, plafonds en/of wanden? ☐ ja ☒ nee

Zo ja, waar? :

c Zijn er (gerepareerde) of (verborgen) scheuren en/of beschadigingen in/aan vloeren, plafonds en/of wanden aanwezig? ☐ ja ☒ nee

Zo ja, waar? :

d Hebben zich in het verleden problemen voorgedaan met de afwerkingen? ☐ ja ☒ nee
(Bijvoorbeeld loszittend tegelwerk, loslatend behang of spuitwerk, holklinkend of loszittend stucwerk, etc.)

Zo ja, waar? :

e Is er sprake (geweest) van gebreken aan de vloerconstructie, zoals scheve, doorbuigende, krakende, beschadigde en/of aangetaste vloerdelen? ☐ ja ☒ nee

Zo ja, waar? :

f Is er sprake van vloerisolatie? ☐ niet bekend ☒ ja ☐ nee

Zo ja, wanneer heeft de isolatie van de vloer plaatsgevonden en met welk isolatiemateriaal? : 2024 met bolletjesisolatie

Heeft u een certificaat of bewijs van het na-isoleren? ☐ ja ☒ nee

Is er sprake van volledige isolatie? ☐ niet bekend ☒ ja ☐ nee

Zo nee, welke delen zijn er niet geïsoleerd? :

6. Fundering, kruipruimte en kelder

a Is er sprake (geweest) van gebreken aan de fundering? ☒ niet bekend ☐ ja ☐ nee

Zo ja, waar? :

b Is de kruipruimte toegankelijk? ☒ ja ☐ nee

Is de kruipruimte droog? ☐ meestal ☒ ja ☐ nee

Zo nee of meestal, toelichting: :

Vragenlijst over de woning

c Is er sprake van vochtdoorslag door de kelderwand? ☐ soms ☒ ja ☐ nee

Zo ja of soms, toelichting: : Met roosters aan de buitenkanr van de woning

d Is de grondwaterstand in de afgelopen jaren waarneembaar gewijzigd of is er sprake van wateroverlast geweest? ☐ ja ☒ nee

Zo ja, heeft dit tot problemen geleid in de vorm van water in de kruipruimte c.q. kelder? ☐ n.v.t ☐ ja ☐ nee

Zo nee, tot wat voor andere problemen heeft dit geleid? :

7. Installaties

a Wat voor warmte-installatie(s) is/zijn er aanwezig in de woning? : Airco,s
(bijvoorbeeld cv-installatie, WTW-systeem, WKO-systeem, (hybride) warmtepomp, airconditioning, zonneboiler, elektrische boiler, pelletkachel dan wel een andere installatie)

Is/zijn de installatie(s) eigendom? ☒ ja ☐ nee

Zo nee, toelichting: :
(bijvoorbeeld de installatie(s) is/ zijn gehuurd of geleased. Tevens huur-/leaseprijs vermelden)

Merk van de installatie(s): : LG airco

Type(nummer) van de installatie(s): :

Installatiedatum van de installatie(s): :

Op welke datum is/zijn deze installatie(s) voor het laatst onderhouden? : Oktober 2025 hebben de airco,s onderhoud gehad

Is het onderhoud uitgevoerd door een erkend bedrijf? ☒ ja ☐ nee

Zo ja, door wie? : Greeuw Alkmaat

b Zijn er de afgelopen tijd zaken opgevallen ten aanzien van de installatie(s)? ☐ ja ☒ nee
(bijvoorbeeld de cv-installatie moet meer dan 1 keer per jaar bijgevuld worden of de installatie functioneert niet goed)

Zo ja, wat is u opgevallen? :

c Zijn er radiatoren die niet warm worden? ☐ ja ☒ nee

Zo ja, welke? :

d Zijn er radiatoren of (water)leidingen die lekken? ☐ ja ☒ nee

Zo ja, waar en welke? :

e Zijn er radiatoren of (water)leidingen die ooit zijn bevroren? ☐ ja ☒ nee

Zo ja, waar? :

f Heeft u vloerverwarming in de woning? ☐ ja ☒ nee

Vragenlijst over de woning

Zo ja, betreft dit elektrische vloerverwarming, vloerverwarming met warm water of anders? ☐ ja ☐ nee
Elektrisch:

warm water: ☐ ja ☐ nee

overig, namelijk :

Waar bevindt zich de elektrische vloerverwarming? :

Waar bevindt zich de vloerverwarming met warm water? :

Waar bevindt zich de overige vloerverwarming? :

g Zijn er vertrekken die niet (goed) warm worden? ☐ ja ☒ nee

Zo ja, welke? :

h Heeft de woning zonnepanelen die uw eigendom zijn? ☒ ja ☐ nee

Heeft de woning zonnepanelen die worden gehuurd of geleased? ☐ ja ☒ nee

Kan het huurcontract/ leasecontract worden overgenomen door koper? ☐ niet bekend ☐ ja ☐ nee
Zo ja, dan overnamecontract opvragen.

Hoeveel zonnepanelen zijn er aanwezig? Aantal: 10

Zo ja, blijven de zonnepanelen achter? : ☐ nader overeen te komen ☒ ja ☐ nee

Wat is de capaciteit van één zonnepaneel? : 390 wp
(De capaciteit van zonnepanelen wordt uitgedrukt in Wattpiek (Wp). Bijvoorbeeld één zonnepaneel levert 390 Wp.

Functioneren alle zonnepanelen? ☐ niet bekend ☒ ja ☐ nee

Wat is het merk/ type van de zonnepanelen? : Geen idee

Maakt u gebruik van een app om de opbrengst van de zonnepanelen te bekijken? ☒ ja ☐ nee

Zo ja, welke? :

In welk jaar zijn de zonnepanelen geplaatst en door wie? Jaar: : 2024

Installateur: :

Is de btw over het aankoopbedrag teruggevraagd van de belastingdienst? ☒ ja ☐ nee

Hoeveel stroom heeft u het afgelopen jaar opgewekt?:
Jaar:

Aantal kWh: :

Hoe lang zit er nog fabrieksgarantie op de zonnepanelen? :

Zijn de zonnepanelen aangeschaft met subsidie? ☐ ja ☒ nee

Zo ja, moet de subsidie worden terugbetaald? ☐ n.v.t ☐ ja ☐ nee

Zo ja, welk bedrag moet worden terugbetaald? €.....

Vragenlijst over de woning

i In welk jaar zijn voor het laatst de aanwezige schoorsteenkanalen/rookgasafvoeren geveegd/gereinigd? :

j Wanneer heeft u de aanwezige schoorsteenkanalen voor het laatst gebruikt? :

Is de trek van aanwezige schoorsteenkanalen goed? ☒ niet bekend ☐ ja ☐ nee

k Zijn er onderdelen van de elektrische installatie vernieuwd? ☒ niet bekend ☐ ja ☐ nee
(onder de elektrische installatie wordt verstaan alle elektra leidingen/ schakelaars stopcontacten, meterkast e.d.)

Zo ja, wanneer en welke onderdelen? :

Zijn er gebreken aan de elektrische installatie? ☐ ja ☒ nee

Zo ja, welke? :

l Is er een laadpaal aanwezig voor een elektrische auto? ☐ ja ☒ nee

Zo ja, waar bevindt deze zich? :

Blijft deze achter? : ☐ nader overeen te komen ☐ ja ☐ nee

m Is er mechanische ventilatie of een soortgelijk systeem aanwezig? ☐ ja ☒ nee

Zo ja, functioneert dit systeem naar behoren? ☐ ja ☐ nee

Zo nee, toelichting: :

Wanneer is dit systeem voor het laatst onderhouden?:

Hoe oud is dit systeem ongeveer? :

n Is er een domoticasysteem of een soortgelijk systeem aanwezig? ☐ ja ☒ nee
(Een domoticasysteem bedient de verwarming, verlichting, verwarming, audio, ventilatie e.d. automatisch)

Zo ja, functioneert dit systeem naar behoren? ☐ ja ☐ nee

Zo nee, toelichting: :

Hoe oud is dit systeem ongeveer? :

o Zijn er rookmelders op iedere verdieping aanwezig? ☒ ja ☐ nee

Zo ja, hoe oud zijn de rookmelders ongeveer? : 1 jaar oud

8. Sanitair, riolering en keuken

a Zijn er beschadigingen aan wastafels, douche, bad, toiletten, gootstenen en kranen? ☒ ja ☐ nee

Zo ja, welke? : Bovenste schuifla is beschadigd

b Hoe oud is de badkamer ongeveer? : 2022

c Lopen de afvoeren van wastafels, douche, bad, toiletten, gootstenen en kranen goed door? ☒ ja ☐ nee

Zo nee, welke niet? :

Vragenlijst over de woning

d Is de woning aangesloten op het gemeentelijke riool? ☒ ja ☐ nee

e Zijn er gebreken (geweest) aan de riolering, zoals breuken, stankoverlast, lekkages, etc.? ☐ ja ☒ nee

Zo ja, welke? :

f Is er een andere voorziening, zoals een septictank, beerput of dergelijk aanwezig? ☐ niet bekend ☐ ja ☒ nee

Zo ja, wat is er aanwezig en hoe dient dit te worden onderhouden? :

g Van welk jaar dateert de keukenopstelling ongeveer? : 2004

h Van welk jaar dateert de inbouwapparatuur ongeveer? : 2022

Functioneert alle inbouwapparatuur? ☒ ja ☐ nee

Zo nee, welk inbouwapparaat functioneert niet? :

i Heeft u een kokend water kraan? ☒ ja ☐ nee
(bijvoorbeeld een Quooker kraan of een soortgelijke kraan)

Zo ja, functioneert deze kraan naar behoren en hoe oud is deze kraan ongeveer? : 2011

9. Diversen

a Wat is het bouwjaar van de woning? : 1974

b Zijn er asbesthoudende materialen in/op de woning/ bijgebouw(en) aanwezig? ☐ niet bekend ☐ ja ☒ nee
(bijvoorbeeld asbest zeil, een asbestplaat die onder en/of achter de CV ketel is geplaatst, asbesthoudend isolatiemateriaal om de verwarmingsbuis, asbesthoudend koord bij oude cv-ketels/gaskachels, asbestgolfplaten e.d.)

Zo ja, welke en waar? :

c Blijft er in de woning zeil achter, al dan niet vastgelijmd, dat is aangeschaft tussen 1955 en 1982? ☐ niet bekend ☐ ja ☒ nee

d Is er sprake van loden leidingen in de woning? ☒ niet bekend ☐ ja ☐ nee

Zo ja, waar? :

e Is er een Japanse duizendknoop aanwezig in de tuin? ☐ niet bekend ☐ ja ☒ nee
(Een Japanse duizendknoop is een exotische plant, welke moeilijk te verwijderen is. De sterke wortelstokken en stengels van de Japanse duizendknoop zijn in staat om schade te veroorzaken aan gebouwen, leidingen en wegen)

f Is er in puin/asbest afval in de grond/tuin aanwezig? ☒ niet bekend ☐ ja ☐ nee

g Heeft u elders lekkages gehad? ☐ niet bekend ☐ ja ☒ nee
(dus los van het dak/ sanitair/ riolering)

h Is de grond verontreinigd? ☐ niet bekend ☐ ja ☒ nee

Zo ja, is er een onderzoeksrapport? ☐ n.v.t ☐ ja ☐ nee

Zo ja, heeft de gemeente/provincie een onderzoeks- of saneringsbevel opgelegd? ☐ n.v.t ☐ ja ☐ nee

i Is er een olietank aanwezig of aanwezig geweest? ☐ niet bekend ☐ ja ☒ nee

Vragenlijst over de woning

Zo ja, is deze gesaneerd/verwijderd? ☐ n.v.t ☐ ja ☐ nee

Als deze is gesaneerd, waar is de olietank op het perceel gesitueerd? :

Is er een Kiwa-certificaat aanwezig? ☒ n.v.t ☐ ja ☐ nee

j Is er sprake van overlast door ongedierte in of (rond)om de woning? ☐ ja ☒ nee
(Denk aan muizen, ratten, kakkerlakken, etc.)

Zo ja, waar? :

k Is de woning aangetast door houtworm, boktor, ander ongedierte of zwam? ☐ niet bekend ☐ ja ☒ nee

Zo ja, waar? :

Zo ja, is deze aantasting al eens behandeld? ☐ n.v.t ☐ ja ☐ nee

Zo ja, wanneer? :

Zo ja, door welk bedrijf? :

l Is er sprake van chlorideschade (betonrot)? ☐ niet bekend ☐ ja ☒ nee
(Betonrot komt vooral voor in kruipruimtes van woningen gebouwd tussen 1965 en 1981 die voorzien zijn van betonnen vloerelementen van het merk Kwaaitaal of Manta. Ook andere beton- elementen - bijvoorbeeld balkons - kunnen aangetast zijn)

Zo ja, waar? :

m Hebben er verbouwingen en/of bijbouwingen plaatsgevonden in en/of om de woning? ☐ ja ☒ nee

Zo ja, welke ver-/bijbouwingen? :

Zo ja, in welk jaartal? :

Zo ja, door welk bedrijf zijn deze uitgevoerd? :

n Zijn er verbouwingen of uitbreidingen uitgevoerd zonder omgevingsvergunning (voorheen bouwvergunning)? ☐ niet bekend ☒ ja ☐ nee

Zo ja, welke? : Nieuwe buitenkant badkamer nieuwe kozijnen

o Is er sprake van glasvezel internet? ☐ niet bekend ☒ ja ☐ nee

p Bent u in het bezit van een definitief energieprestatiecertificaat/energielabel? ☒ ja ☐ nee

Zo ja, welke label? : Energielabel B (sommige verduurzaming is niet meegenomen omdat het niet zichtbaar is)

10. Vaste lasten

a Hoeveel betaalde u voor de laatste aanslag onroerendezaakbelasting? € 1.295,-

Belastingjaar? : 2026

b Wat is de WOZ-waarde? € 45,-

Peiljaar? : 2026

c Hoeveel betaalde u voor de laatste aanslag waterschapslasten? € 98,-

Belastingjaar? : 2026

Vragenlijst over de woning

d Hoeveel betaalde u voor de laatste aanslag gemeentelijke belastingen? €.....
(zoals rioolheffing en afvalstoffenheffing e.d.)

Belastingjaar? : 2026

e Welke voorschotbedragen betaalt u maandelijks aan de nutsbedrijven? Gas: € 0,-

Elektra: € 95,-

Water: € 126,-

Stadsverwarming: € 0,-

Anders: : Geen

Te weten: € 0,-

Wat is uw jaarverbruik voor gas/ elektriciteit en water? Gas (m^3): 0

Elektriciteit hoog (kWh): Nvt

Elektriciteit laag (kWh): Nvt

Elektriciteit totaal (kWh): Nvt

Water (m3): Nvt

Stadsverwarming (GJ): Nvt

Anders: Geen

Met hoeveel bewoners bewoonde u de woning? Aantal: 2

f Zijn er lease- en/of huurkoopcontracten? ☒ ja ☐ nee
(Bijvoorbeeld keuken, kozijnen, cv-ketel, etc.)

Zo ja, welke? : Bioler is van feenstra

Zijn deze contracten overdraagbaar op de koper? ☒ ja ☐ nee
Let op! Veel lease- en huurkoopcontracten zijn niet langer overdraagbaar op een koper. Neem hiervoor contact op met de betreffende leverancier.

Hoe lang lopen de contracten nog en wat is de eventuele afkoopsom? Afkoopsom: € 0,-

Duur: : Geen idee

g Als er sprake is van erfpacht of opstalrecht hoe hoog is dan de canon per jaar? €.....

Heeft u alle canons betaald? ☒ n.v.t ☐ ja ☐ nee

Is de canon afgekocht? ☒ n.v.t ☐ ja ☐ nee

Zo ja, tot wanneer? :

h Heeft u alle gemeentelijke belastingen die u verschuldigd bent al betaald? ☒ ja ☐ nee

Zijn er variabele bedragen voor gemeenschappelijke poorten, inritten of terreinen? ☐ ja ☒ nee

Zo ja, hoe hoog en waarvoor? :

Vragenlijst over de woning

i Heeft u, om in de straat te parkeren, een parkeervergunning nodig? ☐ ja ☒ nee

Hoeveel parkeervergunningen kunnen er maximaal worden aangevraagd? :

Wat zijn de kosten voor deze parkeervergunning(en) per jaar? €.....

11. Garanties

a Zijn er lopende onderhoudscontracten en/of garantieregelingen overdraagbaar aan de koper? ☐ ja ☒ nee
(Zoals dakbedekking, cv-installatie, dubbele beglazing, etc.)

Zo ja, welke? :

12. Nadere informatie

a Overige zaken :
(Overige zaken die de koper naar uw mening moet weten)

Vragenlijst over de woning

INFORMATIEF KARAKTER VRAGENLIJST

De vragenlijst geeft vorm, inhoud en structuur aan de mededelingsplicht van verkoper. De mededelingsplicht strekt niet verder dan dat verkoper ten tijde van het sluiten van de overeenkomst aan de koper meedeelt wat hem bekend is omtrent de woning. De vragenlijst beoogt geen garanties te geven, maar heeft een informatief karakter.

ONDERTEKENING

Verkoper(s) verklaart/verklaren alle hem/haar bekende feiten te hebben vermeld in dit formulier. Verkoper is zich ervan bewust dat hij/zij bij een niet juiste en/of volledige vermelding van feiten het risico loopt om aansprakelijk gesteld te worden door de koper. Verkoper verklaart de woning tot de eigendomsoverdracht op een manier te zullen bewonen en onderhouden welke in het maatschappelijk verkeer als gebruikelijk wordt beschouwd.

Ondergetekende(n) verkla(a)r(t)(en) voorgaande vragen volledig en naar waarheid te hebben ingevuld:

Naam:	Naam:
Plaats:	Plaats:
Datum:	Datum:
Handtekening:	Handtekening:

Gegevens makelaar

Kantoornaam:	Kim Boontjes Makelaardij
Adresgegevens:	Harmenkaag 1, 1741 LA Schagen
Telefoonnummer:	06 11 79 99 61
E-mailadres:	kim@kimboontjes.nl

Energielabel woningen

Registratienummer	Datum registratie	Geldig tot
286234439	09-09-2026	07-09-2036

Deze woning heeft energielabel B

182,85 kWh/m² (energie uit fossiele brandstoffen)

G | F (380) | E (335) | D (290) | C (250) | B (190) | A (160) ++++

Isolatie van uw woning

Gevels	+/-
Daken	+/-
Vloeren	−
Ramen	+
Buitendeuren	−
Gevelpanelen	+/-

Installaties in uw woning

Verwarming	Warmtepomp
Warm water	Elektrische boiler
Zonneboiler	Geen zonneboiler
Ventilatie	Natuurlijke ventilatie via ramen en/of roosters
Koeling	Koeling aanwezig
Zonnepanelen	2.800 Wp
Batterijopslag	Geen batterijopslag

Verbetermogelijkheden over isolatie en installaties vindt u op pagina 3.

Warmteverlies

Uw woning 134,49 kWh/m²

veel warmte verlies — 70 doel: Standaard voor woningisolatie — weinig warmte verlies

CO_2-uitstoot [kg CO_2 eq/m²]	33,80
Aandeel hernieuwbare energie [%]	29,7
Kans op hoge binnentemperaturen in de zomer	groot

Toelichting op alle indicatoren vindt u op pagina 2.

Over deze woning

Adres
Roodborstjeslaan 25
1742JH Schagen

Bouwjaar
1975

Woningtype
Tussenwoning

Gebruiksoppervlakte
118 m²

Energieadviseur
JJA de Groot

Energielabel | Advies | Verbeter Je Huis | Technische details | Meer informatie

Uitleg energielabel en indicatoren

Doel van het energielabel

Het energielabel laat zien hoe zuinig uw woning met energie omgaat. U kunt het gebruiken om uw woning te verbeteren en voor te bereiden op de toekomst.

- Hoe groener het label, hoe zuiniger uw woning.
- In 2050 willen we in Nederland en Europa dat woningen geen aardgas of andere fossiele energie meer gebruiken.
- Als u nog aardgas gebruikt voor verwarming, is het goed om u alvast voor te bereiden.
- Dit energielabel laat zien welke mogelijkheden er zijn om uw woning te verbeteren.

Hoe wordt het energielabel bepaald?
Het energielabel wordt bepaald door een energieadviseur. Die verzamelt technische informatie over uw woning, zoals de isolatie en het type verwarmings- en ventilatiesysteem. Daarna bepaalt een computerprogramma het energielabel. Hierbij wordt uitgegaan van een gemiddeld aantal bewoners en het gemiddelde Nederlandse klimaat. Let op: het energielabel gaat alleen over uw woning zelf. Het geeft geen informatie over het energieverbruik van apparaten, zoals de tv, wasmachine en koelkast, of over hoe zuinig u zelf leeft. Daarom is het energiegebruik op het energielabel niet hetzelfde als op uw energierekening.

Dit zijn de resultaten van uw woning	Toelichting
B **182,85** kWh/m²	**Energie uit fossiele brandstoffen** Hoe minder energie uit fossiele brandstoffen (zoals olie en aardgas) uw woning gebruikt, hoe beter het energielabel is. Het energielabel loopt van G (heel onzuinig) tot A++++ (heel zuinig). Hoeveel fossiele energie uw woning jaarlijks gebruikt, hangt af van de isolatie en de installaties voor verwarming, koeling, warm water en ventilatie. Als u hernieuwbare energie gebruikt, heeft u minder fossiele energie nodig. Hernieuwbare energie kunt u opwekken met zonnepanelen, een zonneboiler of een warmtepomp.
Geen lokale uitstoot	**Lokale uitstoot door fossiele brandstoffen** Om in 2050 geen fossiele brandstoffen meer te gebruiken, willen we in Nederland stoppen met het gebruik van aardgas en olie in woningen. Voor het energielabel kijken we alleen naar verwarming en warm water. Een sfeerhaard en gasfornuis worden niet meegenomen in de berekening.
134,49 kWh/m² Voldoet aan de Standaard voor woningisolatie? ○ ja ◉ nee	**Warmteverlies** Het warmteverlies geeft aan hoeveel warmte uw woning verliest in de winter. Hoe lager het getal, hoe beter. Een goed geïsoleerde woning verliest weinig warmte, vooral als kieren en naden dicht zijn en er een zuinig ventilatiesysteem is. Het warmteverlies van uw woning is jaarlijks 134,49 kWh per m². Met een warmteverlies van maximaal 70 kWh per m² voldoet uw woning aan de Standaard voor woningisolatie. De Standaard voor woning-isolatie geeft aan wanneer uw woning goed genoeg geïsoleerd is om over te stappen naar een duurzaam verwarmingssysteem van ongeveer 50 graden, zoals een warmtepomp.
33,80 kg CO_2 eq/m²	**CO_2-uitstoot** Bij het gebruik van fossiele energie komt CO_2 vrij. Minder CO_2-uitstoot is belangrijk om de klimaatverandering tegen te gaan.
29,7 %	**Aandeel hernieuwbare energie** Hernieuwbare energie (of duurzame energie) komt van de zon, biomassa, buitenlucht en uit de bodem. Zonnepanelen, zonneboilers, warmtepompen en biomassaketels vergroten het aandeel hernieuwbare energie. Hoe meer hernieuwbare energie uw woning gebruikt, hoe minder fossiele energie nodig is.
Kans op hoge binnentemperaturen ○ klein ◉ groot	**Kans op hoge binnentemperaturen** Door klimaatverandering worden de zomers in Nederland steeds warmer. U kunt uw woning koeler houden met maatregelen zoals buitenzonwering, zonwerend glas en dakisolatie. Daardoor heeft u minder vaak een airco of andere koeling nodig om de temperatuur binnen prettig te houden. Bij de berekening van de kans op hoge binnen-temperaturen is geen rekening gehouden met schaduw van bijvoorbeeld bomen of gebouwen naast de woning.

Energielabel | **Advies** | Verbeter Je Huis | Technische details | Meer informatie

Mogelijkheden om energie te besparen

Hieronder ziet u of er mogelijkheden zijn om uw woning energiezuiniger te maken. Als u deze verbeteringen uitvoert, kunt u besparen op uw energierekening en uw wooncomfort vergroten. De genoemde verbeterpunten zijn automatisch bepaald en geven een eerste indruk van wat mogelijk is. Voor monumenten kunnen andere verbetermogelijkheden gelden, want wat u kunt doen, hangt af van uw woning en uw persoonlijke situatie.

Een energieadviseur, installateur of aannemer kan u hierbij helpen en uitleg geven over kosten, technische mogelijkheden, comfort, binnenklimaat en gezondheid. Over het algemeen is het verstandig om eerst te isoleren, daarna de installatie zuiniger te maken en vervolgens te investeren in duurzame energie (zoals bijvoorbeeld zonnepanelen).

Wilt u verder aan de slag? Neem dan contact op met uw energieadviseur of installateur, of klik op de link op pagina 5 voor een persoonlijk verbeterplan. Daar vindt u ook handige links naar websites met extra informatie en tips die u verder kunnen helpen.

Uw situatie	Verbetermogelijkheden
De vloer of een deel daarvan is nog niet geïsoleerd.	Pas vloerisolatie toe.
De buitendeuren of een deel daarvan zijn nog niet geïsoleerd.	Pas een geïsoleerde buitendeur toe.
De gevelpanelen of een deel daarvan zijn nog niet geïsoleerd.	Isoleer de gevelpanelen.
Er is geen douche-wtw (douche-warmte-terug-wininstallatie) aanwezig.	Plaats een douche-wtw om de warmte van wegstromend douchewater opnieuw te gebruiken.
Er is geen zonneboiler aanwezig.	Plaats een zonneboiler om warmte van de zon te gebruiken voor het (voor)verwarmen van warm water.
Het ventilatiesysteem is niet energiezuinig.	Pas een energiezuinig ventilatiesysteem toe met CO_2-regeling of warmteterugwinning.

Energielabel | Advies | Verbeter Je Huis | Technische details | Meer informatie

Aandachtspunten bij de verbetermogelijkheden

Let op deze extra punten als u uw woning energiezuiniger en comfortabeler wilt maken.

Na-isoleren

Waarschijnlijk wordt uw woning maar één keer na-geïsoleerd. Het is daarom slim om meteen goed te isoleren. Als u isoleert richting het niveau van de streefwaarden, hoeft u later niet nog een keer te isoleren. En zorgt u ervoor dat u de juiste stappen zet om in de toekomst klaar te zijn voor lage temperatuur verwarming.

Als u wilt voldoen aan de Standaard voor woningisolatie is het niet nodig om voor alle bouwdelen van de woning de streefwaarde te halen.

Kierdichting

Wilt u overstappen op duurzame verwarming, zoals een warmtepomp? Dan moet uw woning goed geïsoleerd én luchtdicht zijn. Lucht ontsnapt vaak via kieren en naden, bijvoorbeeld bij ramen, gevels en het dak. Daardoor gaat warmte verloren. Bij het isoleren van vloeren, gevels, daken, ramen, deuren en panelen is het belangrijk dat alles goed op elkaar aansluit. Zo voorkomt u warmteverlies en koude tocht. Door tocht zetten mensen de verwarming hoger en dat kost extra energie.

Ventilatie

Als u kieren en naden dicht maakt, komt er geen lucht meer van buiten naar binnen. Dat voorkomt tocht. Maar uw woning heeft wel frisse lucht nodig. Goede ventilatie is belangrijk voor uw gezondheid en voorkomt vochtproblemen. Als u uw woning isoleert en kieren en naden dicht, zorg dan ook voor genoeg ventilatie. Denk bijvoorbeeld aan roosters die reageren op de winddruk, of een ventilatie-unit die warmte terugwint. Vraag een energieadviseur om advies.

Monument

Woont u in een monument? Dan zijn misschien niet alle verbetermogelijkheden voor uw woning mogelijk of is een specifieke aanpak nodig. Kijk voor meer informatie op: www.cultureelerfgoed.nl/duurzaam

Klimaatverandering

Door klimaatverandering worden de zomers in Nederland warmer. Daarom is het goed om buitenzonwering (zoals zonneschermen, screens, rolluiken) of zonwerend glas te gebruiken. Gebruik zo min mogelijk koelsystemen zoals airco's, want die gebruiken veel energie. Aanpassen aan het veranderende klimaat helpt u bij de voorbereiding op hitte, droogte en veel regen. Een groene tuin koelt de omgeving en voorkomt wateroverlast.

Onderhoud en gebruik van installaties

U kunt veel energie besparen door uw woning en de installaties voor verwarming en ventilatie goed in te regelen, te gebruiken en te onderhouden. Dit zorgt voor minder energiegebruik en voor een gezonder en comfortabeler binnenklimaat.

Vervangen van installaties

De meeste installaties, zoals cv-ketels, zonnepanelen en ventilatiesystemen, gaan 15 tot 20 jaar mee. Het is slim om op tijd na te denken over vervanging. Laat u daarom een paar jaar van tevoren goed informeren over duurzame en energiezuinige alternatieven.

Lage temperatuur verwarming

De meeste huizen in Nederland hebben een cv-ketel. Die verwarmt water tot 70 à 80 graden Celsius voor de radiatoren. In goed geïsoleerde woningen is zo'n hoge temperatuur vaak niet nodig. Een warmtepomp kan die woningen ook verwarmen met water van 30 tot 55 graden Celsius. Dit soort verwarming noemen we lage temperatuur verwarming (LT) of duurzame verwarming.
Het is dan belangrijk dat de radiatoren of vloerverwarming genoeg warmte af kunnen geven bij die lagere temperatuur. Vloer- en wandverwarming zijn hier heel geschikt voor. Ook bestaande radiatoren kunnen geschikt zijn voor verwarmen met lage temperaturen. Als dit niet zo is, moeten ze worden aangepast.

Energielabel | Advies | Verbeter Je Huis | Technische details | Meer informatie

Wilt u uw woning verbeteren? Doe de Verbetercheck.

Doe de Verbetercheck en bekijk uw verbeterplan op verbeterjehuis.nl

1. Scan de QR-code. U komt direct bij uw woning uit in de Verbetercheck van MilieuCentraal.
2. Vul het aantal bewoners, uw energiegebruik en de technische woningkenmerken van het energielabel in.
3. Maak uw eigen verbeterplan en krijg informatie over investeringskosten, subsidies en energiekosten.
4. Kies welke verbetermaatregelen bij u passen en ga aan de slag!

Uw voordeel: uw woning wordt energiezuiniger en comfortabeler en uw energierekening gaat omlaag.

Let op! De Verbetercheck werkt niet voor appartementen.

Maak uw persoonlijke verbeterplan en ga aan de slag.

Wat is er nog meer mogelijk?

Praktische hulp van het Energieloket in uw gemeente

Op Verbeterjehuis.nl vindt u de gegevens van het Energieloket van uw gemeente. Dit loket helpt u met het besparen van energie. Het loket adviseert welke maatregelen goed passen bij uw woning, bijvoorbeeld isolatie, zonnepanelen of een warmtepomp. U kunt hulp krijgen van begin tot eind. Bijvoorbeeld bij het aanvragen van offertes of het vinden van een vakman. Ook kan het Energieloket helpen bij het aanvragen van subsidies en leningen.

Kijk voor meer informatie op: www.energiehulpvinden.nl

Subsidies en leningen

Wilt u uw woning duurzamer maken? Dan kunt u gebruikmaken van subsidies en leningen van de overheid, uw gemeente of andere organisaties. Kijk welke mogelijkheden er zijn en waar u deze kunt aanvragen.

Kijk voor meer informatie op: www.energiesubsidiewijzer.nl

Energielabel en een koopwoning?

Het energielabel laat zien hoe energiezuinig uw woning is. U ziet ook welke verbeteringen mogelijk zijn. Houd hier rekening mee als u een woning koopt of een hypotheek afsluit. Voor energiebesparende maatregelen kunt u extra geld lenen via uw hypotheek.

Energielabel en een huurwoning?

Huurt u een woning? Dan krijgt u een energielabel van de verhuurder. Een energiezuinige woning krijgt meer huurpunten. De verhuurder mag dan een hogere huur vragen, binnen de geldende regels.

Energielabel en lid van een Vereniging van Eigenaren (VvE)?

Heeft u een koopappartement met een VvE? Dan krijgt elk appartement een eigen energielabel. De eigenaren beslissen samen over de verbetermaatregelen.

Kijk voor meer informatie over deze onderwerpen op: www.energielabel.nl/woningen

Energielabel | Advies | Verbeter Je Huis | Technische details | Meer informatie

Deze informatie is extra. De energieadviseur heeft deze gegevens gebruikt om uw energielabel te berekenen.

Gevels, daken en vloeren

Hieronder ziet u de oppervlakten met de isolatiewaarden (R_c-waarden) van de gevels, daken en vloeren van uw woning. Hoe hoger de R_c-waarde, hoe beter de isolatie. Goede isolatie houdt de warmte beter binnen in koude maanden. Hoe groter een gevel, vloer of dak is, hoe meer invloed de isolatie heeft op het energiegebruik van uw woning.

Met goede isolatie verliest uw woning minder warmte. Zo bespaart u op uw energiekosten en vermindert u de CO_2-uitstoot. Ook zorgt goede isolatie voor meer comfort. Uw woning blijft dan gelijkmatiger warm, omdat geïsoleerde gevels, daken en vloeren minder kou afgeven.

Gevels, daken en vloeren die niet of slecht geïsoleerd zijn in uw woning zijn rood gemarkeerd. Als u gaat na-isoleren, doe het dan meteen goed en isoleer richting de streefwaarde. Dan bent u in één keer klaar voor de toekomst.

Oriëntatie	Oppervlakte [m²]	R_c-waarde [m²K/W]
Gevels		
Noord	17,0	1,30
Noord	9,8	1,30
Noord	9,7	1,30
Oost	3,0	2,50
Zuid	7,8	1,30
Zuid	4,4	2,50
West	3,0	2,50
Daken		
Noord	22,1	1,30
Noord	18,6	1,30
Zuid	13,9	1,30
Zuid	10,6	1,30
Zuid	9,4	1,30
Horizontaal	4,0	2,50

Energielabel | Advies | Verbeter Je Huis | Technische details | Meer informatie

Deze informatie is extra. De energieadviseur heeft deze gegevens gebruikt om uw energielabel te berekenen.

Oriëntatie	Oppervlakte [m²]	R_c-waarde [m²K/W]
Vloeren		
-	50,4	0,50 ⚠
-	2,3	1,30
-	1,2	1,30

Toelichting

- Een ander woord voor gevels is buitenmuren.
- Daken kunnen plat of schuin zijn. Ook de bovenkant van een dakkapel hoort bij het dak.
- Met vloeren bedoelen we vloeren die grenzen aan de grond of de buitenlucht. Dit zijn bijvoorbeeld de begane grondvloeren, met of zonder kruipruimte, maar ook vloeren boven een doorgang.
- De streefwaarde voor gevels is een R_c-waarde van 6 m²K/W. Voor daken is dat 8 m²K/W en voor vloeren 3,5 m²K/W.
- Woningen die gebouwd zijn na 1992 zijn vaak al goed geïsoleerd. Na-isoleren tot de streefwaarde is dan niet meer nodig.
- De symbolen -, +/-, +, ++ op pagina 1 laten zien hoe goed elk deel van uw woning gemiddeld is geïsoleerd. Een - betekent: ongeïsoleerd en ++ betekent: isolatie zoals bij een nieuwbouwwoning. Als u uw woning later heeft geïsoleerd (nageïsoleerd), dan haalt u misschien niet het niveau van nieuwbouw. In dat geval is bijvoorbeeld +/- het hoogste wat u kunt bereiken.

Energielabel | Advies | Verbeter Je Huis | Technische details | Meer informatie

Deze informatie is extra. De energieadviseur heeft deze gegevens gebruikt om uw energielabel te berekenen.

Ramen, buitendeuren en gevelpanelen

Hieronder ziet u de oppervlakten en isolatiewaarden (U-waarden) van de ramen, buitendeuren en gevelpanelen van uw woning. Hoe lager de U-waarde, hoe beter de isolatie. HR++ glas en triple-glas, geïsoleerde deuren en gevelpanelen houden de warmte beter binnen. Hoe groter de oppervlakte, hoe meer invloed de isolatiewaarde heeft op het energiegebruik van uw woning.

Met goede isolatie verliest uw woning minder warmte. Zo bespaart u op energiekosten en vermindert u de CO_2-uitstoot. Goede isolatie zorgt ook voor meer comfort in uw woning.

Ramen, buitendeuren en gevelpanelen die niet of slecht geïsoleerd zijn, zijn rood gemarkeerd. Vervangt u uw ramen, buitendeuren of gevelpanelen? Kies dan meteen voor een oplossing die richting de streefwaarde gaat. Zo bent u in één keer klaar voor de toekomst.

Oriëntatie	Oppervlakte [m²]	U-waarde [W/m²K]
	Ramen	
Noord	4,8	2,30
Noord	1,2	2,30
Noord	1,2	2,30
Noord	1,1	2,30
Noord	0,7	2,30
Noord	0,6	2,30
Noord	0,4	2,30
Zuid	4,3	2,30
Zuid	1,0	1,80
Zuid	0,7	2,00
Zuid	0,7	2,00
Zuid	0,5	2,90
Zuid	0,4	2,90

Energielabel | Advies | Verbeter Je Huis | Technische details | Meer informatie

Deze informatie is extra. De energieadviseur heeft deze gegevens gebruikt om uw energielabel te berekenen.

Oriëntatie	Oppervlakte [m²]	U-waarde [W/m²K]
Buitendeuren		
Noord	1,5	3,40
Noord	1,3	3,40
Zuid	1,7	3,40
Zuid	1,6	3,40
Gevelpanelen		
Noord	1,0	2,00
Noord	0,9	2,00
Zuid	1,5	2,50

Toelichting

- Ramen zijn alle ramen aan de buitenkant van uw woning. Ook een buitendeur met veel glas, zoals een balkondeur of keukendeur, telt als een raam.
- Een buitendeur met weinig glas, zoals veel voordeuren, telt als buitendeur.
- Gevelpanelen zijn dichte, niet-doorzichtige delen in een kozijn. Ze zitten bijvoorbeeld onder ramen. Gevelpanelen worden ook vulpanelen genoemd.
- Om te bepalen hoe goed ramen, deuren en gevelpanelen geïsoleerd zijn, kijkt de energieadviseur naar het glas, de deur of het paneel in combinatie met het kozijn. De U-waarde is daarom vaak hoger dan de U-waarde van alleen het glas.
- De streefwaarde voor ramen (inclusief kozijnen) is een U-waarde van 1,0 W/m²K. Voor panelen en buitendeuren is dat 1,4 W/m²K.
- De symbolen -, +/-, +, ++ op pagina 1 laten zien hoe goed elk deel van uw woning gemiddeld is geïsoleerd. Een - betekent: enkel glas of een niet geïsoleerde deur en ++ betekent: ramen zoals bij een nieuwbouwwoning en geïsoleerde deuren en gevelpanelen. Als u uw woning later heeft geïsoleerd (nageïsoleerd), dan haalt u misschien niet het niveau van nieuwbouw. In dat geval is bijvoorbeeld +/- het hoogste wat u kunt bereiken.

Energielabel | Advies | Verbeter Je Huis | Technische details | Meer informatie

Deze informatie is extra. De energieadviseur heeft deze gegevens gebruikt om uw energielabel te berekenen.

Verwarming

In de tabel hieronder ziet u welke installaties voor verwarming in uw woning aanwezig zijn. Ook staat erbij welk deel van de woning ze verwarmen. In de meeste woningen is er één verwarmingstoestel. Soms zijn het er meer.

Veel woningen hebben radiatoren die werken met hoge temperaturen (70 tot 80 graden Celsius). Met een systeem dat op lagere temperaturen werkt (LT-systeem) kunt u energie besparen. Ook is het dan makkelijker om over te stappen op duurzame verwarming, zoals een warmtepomp. Zodat u klaar bent voor de toekomst. In de tabel staat of uw woning al een LT-systeem heeft.

Systeem	Verwarmingstoestellen	Aangesloten opp. [m²]	LT-systeem
1	Warmtepomp	61,8	Onbekend
2	Elektrische verwarming	56,5	Onbekend

Warm water

In de tabel hieronder ziet u welke installaties voor warm water in uw woning aanwezig zijn. In de meeste woningen is er één warm-watertoestel. Soms zijn er verschillende toestellen die warm water maken.

Met een douche-wtw gebruikt u de warmte van het gebruikte douchewater om het koude water alvast een beetje op te warmen. Dit voorverwarmde water gaat naar de douchekraan of naar het warmwatertoestel. In de afvoerpijp, douchebak of vloer zit een warmtewisselaar die de warmte terugwint. Zo bespaart u energie.

Systeem	Warmwatertoestellen	Douche-wtw
1	Elektrische boiler	Niet aanwezig

Zonneboiler

Als u een zonneboiler heeft, ziet u hieronder hoe groot het collectoroppervlak van uw zonneboiler is. Hoe groter de collector, hoe meer zonnewarmte deze opvangt. Ook de oriëntatie (richting) van de zonnecollector is belangrijk. Een collector die op het zuiden staat, vangt de meeste zonnewarmte op. Met een zonneboiler warmt u het water op met hernieuwbare energie.

Systeem	Oriëntatie	Oppervlakte [m²]
1	Geen zonneboiler	n.v.t.

Ventilatie

Ventilatie zorgt voor frisse lucht in uw woning en is goed voor de gezondheid. In de tabel hieronder staat welk ventilatiesysteem in uw woning is geïnstalleerd. In oudere woningen is er vaak geen mechanisch ventilatiesysteem. Daar komt de frisse lucht binnen via roosters boven het raam of door ramen open te zetten.

Bij woningen die na 1975 zijn gebouwd, zorgt een ventilator meestal voor frisse lucht. Dit kan een energiezuinige gelijkstroomventilator zijn of een minder zuinige wisselstroomventilator. In de tabel staat ook of de warmte uit de ventilatielucht opnieuw wordt gebruikt in uw woning (warmteterugwinning).

Systeem	Ventilatiesysteem	Warmteterugwinning	Gelijkstroomventilator	Aangesloten opp. [m²]
1	Natuurlijke ventilatie via ramen en/of roosters	n.v.t.	n.v.t.	118,3

Energielabel | Advies | Verbeter Je Huis | Technische details | Meer informatie

Deze informatie is extra. De energieadviseur heeft deze gegevens gebruikt om uw energielabel te berekenen.

Koeling

Heeft uw woning een mechanisch koelsysteem (zoals een vaste airco)? Dan staat dat in de tabel hieronder. Een losse airco staat er niet in. Koelsystemen gebruiken energie. In plaats van een koelsysteem kunt u beter buitenzonwering toepassen, zoals zonneschermen, screens en rolluiken. Ook een dakoverstek of zonwerend glas helpt. Daarmee houdt u de zon buiten en blijft uw woning in de zomer koeler.

Systeem	Koeltoestellen	Aangesloten opp. [m²]
1	Compressiekoeling	61,8

Zonnepanelen en batterijopslag

Als u zonnepanelen heeft, ziet u hieronder hoe groot het zonnepanelensysteem van uw woning is. Dit staat aangegeven in oppervlakte en het totale wattpiekvermogen. Hoe groter het systeem, hoe meer elektriciteit het kan maken. De oriëntatie (richting) van de panelen is belangrijk: hoe meer zon er direct op de panelen schijnt, hoe meer stroom ze maken. Met zonnepanelen wekt u duurzame energie op.

Heeft u een batterij in uw woning? Dan kunt u uw eigen opgewekte stroom daarin opslaan. U laadt de batterij op met zonne-energie en gebruikt de stroom later. Alleen batterijen van 5 kWh of groter tellen mee voor het energielabel. Met een batterij kunt u stroom bewaren als er te veel is en gebruiken als er te weinig is. Dit betekent dat de woning kan reageren op externe signalen.

Systeem	Wattpiekvermogen [Wp]	Oriëntatie	Oppervlakte [m²]
1	2.800	Zuid	16,0

Batterijopslag
Geen batterijopslag

Energielabel | Advies | Verbeter Je Huis | Technische details | Meer informatie

Overige resultaten energielabel berekening

Energiedragers	Finaal energiegebruik	Primaire fossiele energiegebruik
Elektriciteit [kWh/jaar]	17.193	21.629
Elektriciteitsopbrengst eigen perceel [kWh/jaar]	2.277	
Gas [kWh/jaar]	0	0
Warmte [kWh/jaar]	0	0
Koude [kWh/jaar]	0	0
Biomassa [kWh/jaar]	0	0
Stookolie [kWh/jaar]	0	0
Totaal [kWh/jaar]	**17.193**	**0**
Totaal [kWh/m²·jaar]	145,35	182,85

Energie-indicatoren	Waarde
Energiebehoefte (EP1) [kWh/m²·jaar]	129,18
Primaire fossiele energiegebruik (EP2) [kWh/m²·jaar]	182,85
Aandeel hernieuwbare energie (EP3) [%]	29,7

Type hernieuwbare energiebronnen	kWh/jaar
Hernieuwbare elektriciteit	3.301
Lokale omgevingswarmte	5.845
Lokale omgevingskoude	0
Lokaal opgewekte warmte uit biomassa	0
Hernieuwbare energie uit externe warmtelevering	0
Hernieuwbare energie uit externe koudelevering	0

Geometrische kenmerken	
Gebruiksoppervlakte	118 m²
Compactheid	1,68

Toelichting

- **Finaal energiegebruik:** De hoeveelheid energie die elk jaar nodig is om deze woning te verwarmen, koelen, ventileren en om warm water te maken. De energieopbrengst van zonnepanelen op de woning telt hierbij niet mee.
- **Primaire fossiele energiegebruik:** De hoeveelheid fossiele energie die elk jaar in energiecentrales wordt gebruikt om elektriciteit, warmte en aardgas te maken voor deze woning. De energieopbrengst van zonnepanelen op de woning telt hierbij wel mee.
- **Energiebehoefte:** Dit is de hoeveelheid energie die de woning jaarlijks nodig heeft om te verwarmen en koelen. Hierbij wordt uitgegaan van een standaard ventilatiesysteem.
- **Hernieuwbare energiebronnen:** De tabel laat zien welke hernieuwbare energiebronnen worden gebruikt. Zonnepanelen op of bij uw woning wekken bijvoorbeeld hernieuwbare elektriciteit op. Een zonneboiler of warmtepomp gebruikt warmte uit de omgeving. dit noemen we lokale hernieuwbare energie. Soms komt hernieuwbare energie van verder weg, bijvoorbeeld via een warmtenet (externe levering) dat uw woning verwarmt.
- **Geometrische kenmerken:** Dit gaat over de vorm en grootte van uw woning. Voor de compactheid geldt: hoe lager het getal, hoe compacter de woning. Een compacte woning heeft weinig buitenmuren en verliest daardoor minder warmte.

Energielabel | Advies | Verbeter Je Huis | Technische details | Meer informatie

Meer informatie over het energielabel

Dit energielabel is geregistreerd in EP-online, de landelijke database van energielabels bij de Rijksdienst voor Ondernemend Nederland. U vindt de digitale versie van het energielabel van uw woning op www.mijnoverheid.nl onder 'Wonen'.

Zo gaat de energieadviseur te werk

De energieadviseur verzamelt technische informatie over uw woning, bijvoorbeeld over de isolatie, verwarming en ventilatie. De energieadviseur volgt vaste regels om de woning op te meten en in het rekenprogramma in te voeren. In sommige gevallen worden in de berekening aannames gedaan. De energieadviseur wordt gecontroleerd door de certificerende instelling.

Energieadviseur

Naam
JJA de Groot

Vakbekwaamheidsnummer
1840.5775.7071

Certificaathouder
Ridoh

Certificerende Instelling
SKGIKOB

Kijk voor de contactgegevens op:
www.centraalregistertechniek.nl/energielabel/particulieren/woning

Bepalingsmethode
Dit energielabel is opgesteld met de bepalingsmethode NTA 8800:2025.

Vragen of klachten?

Ik heb een vraag over mijn energielabel
Bent u eigenaar van de woning?
Neem dan eerst contact op met de energieadviseur. Hij of zij kan uitleggen met welke gegevens is gewerkt en wat het resultaat betekent.

Bent u huurder?
Neem dan contact op met uw verhuurder. De verhuurder kan uw vraag bespreken met de certificaathouder en uitleg geven.
Het energielabel heeft invloed op de hoogte van de huurprijs. Denkt u dat het energielabel van de woning niet klopt en dat daarom uw huurprijs te hoog is? Dan kunt u de Huurcommissie vragen om dit te toetsen. Meer informatie hierover en over de voorwaarden vindt u op: www.huurcommissie.nl/energielabel

Ik heb een klacht over mijn energielabel
Ga dan naar: www.klacht-energielabel.nl
Hier vindt u meer uitleg en een klachtenformulier.

Ik heb een algemene vraag over het energielabel
Kijk voor veel gestelde vragen over het energielabel op:
www.energielabel.nl/vragen-woning

Disclaimer

De verbetermogelijkheden die op het energielabel staan, zijn kosteneffectieve mogelijkheden op het moment dat het energielabel wordt gemaakt. Op www.verbeterjehuis.nl ziet u hoeveel de maatregelen ongeveer kosten en hoeveel energie u daarmee kunt besparen. Of de verbetermogelijkheden verantwoord toegepast kunnen worden vanuit comfort, gezondheid en kosten, hangt af van uw situatie. U kunt hier geen rechten aan ontlenen. Het is altijd slim om professioneel advies te vragen.

Dit document is digitaal ondertekend. Dit betekent dat u een echt energielabel heeft dat geregistreerd is bij RVO. U kunt meer informatie vinden op: www.ep-online.nl/ControlerenEchtheid

Kadastrale kaart

Uw referentie: Kadasterdata

Deze kaart is noordgericht

12345 Perceelnummer

25 Huisnummer

Vastgestelde kadastrale grens

Voorlopige kadastrale grens

Administratieve kadastrale grens

Bebouwing

Schaal 1: 500

Kadastrale gemeente	Schagen
Sectie	G
Perceel	1463

kadaster

Voor een eensluidend uittreksel, geleverd op 30 juni 2021
De bewaarder van het kadaster en de openbare registers

Aan dit uittreksel kunnen geen betrouwbare maten worden ontleend.
De Dienst voor het kadaster en de openbare registers behoudt zich de intellectuele eigendomsrechten voor, waaronder het auteursrecht en het databankenrecht.

Object&co

BBMI / NEN 2580
Meetrapport

Opdrachtgever	Kim Boontjes Makelaar
Adres	Roodborstjeslaan 25, 1742JH Schagen
Document	OC-2026-157532
Datum	18-09-2026

Object&co

Informatie bij het rapport

Object&co Nederland BV heeft een NEN 2580 gebaseerd meetrapport samengesteld, waarin de gebruiksoppervlaktes gesplitst per woonlaag en/of bijzondere ruimten zijn aangegeven.
Het meetrapport is opgesteld conform actuele Meetinstructies Gebruiksoppervlakte Woningen en Bruto Inhoud Woningen welke gebaseerd zijn op de de richtlijn NEN 2580:2007 NL, 'Oppervlakten en inhouden van gebouwen – Termen, definities en bepalingsmethoden', inclusief het correctieblad NEN 2580:2007/C1:2008.

Verantwoording Meetrapport NEN 2580

- De meting heeft plaatsgevonden op 15-09-2026 waarbij de maatvoering van alle ruimten is nagemeten en genoteerd alsmede gecontroleerd op gebruiksfunctie;
- Indien de woningscheidende muur wordt gedeeld met een naastgelegen binnenruimte, dan is voor de maatvoering het hart van de muur aangehouden;
- Op de zolderverdieping is er eventueel rekening gehouden met een beperkte stahoogte < 1,50 meter, veroorzaakt door de schuine daklijn.

Object&co Nederland BV heeft de navolgende vloeroppervlakten en inhoud vastgesteld:

Bruto vloeroppervlakte - Woning	153,90 m^2
Bruto vloeroppervlakte - Geheel Perceel	179,70 m^2
Gebruiksoppervlakte(n) - Wonen	**116,80 m^2**
Gebruiksoppervlakte(n) - Overige inpandige ruimte(n)	**0,00 m^2**
Gebruiksoppervlakte(n) - Gebouwgebonden buitenruimte(n)	**1,60 m^2**
Gebruiksoppervlakte(n) - Externe bergruimte(n)	**21,10 m^2**
Bruto inhoud - Woning	**410,04 m^3**
Bruto inhoud - Geheel Perceel	475,38 m^3

Rapport opgemaakt door Mario van Essen, naar beste kennis en wetenschap, geheel te goeder trouw.
Maatvoering en ruimtegebruik op locatie gecontroleerd en ingemeten. Roel Ovinge op 15-09-2026.

Hilversum, 18-09-2026

Ing. Mario van Essen
Object&co Nederland BV

Gehanteerde begrippen en meettechnisch kader

Bij het bepalen van de vloeroppervlakte en inhoud is uitgegaan van de actuele Meetinstructies Gebruiksoppervlakte Woningen en Bruto Inhoud Woningen gebaseerd op de NEN 2580:2007 NL, inzake 'Oppervlakten en inhouden van gebouwen – Termen, definities en bepalingsmethoden', inclusief het correctieblad C1:2008 en voor zover relevant confom de NTA 2581 'Opstellen van meetrapporten volgens NEN 2580'.

Hieronder een beknopte uitleg van de bovengenoemde norm, mits er sprake is van relevantie tot dit rapport. Voor de complete tekst dient u de norm te raadplegen alsmede de hiervan afgeleide "Meetinstructie bepalen gebruiksoppervlakte woningen volgens NEN-2580" en de "Meetinstructie bepalen bruto inhoud woningen volgens NEN-2580" in de actuele versies vastgesteld door NVM, VBO makelaar, VastgoedPRO, Vereniging Nederlandse Gemeenten en de Waarderingskamer.

Brutovloeroppervlakte (BVO)

De brutovloeroppervlakte van een ruimte, of van een groep van ruimten, is de oppervlakte gemeten op vloerniveau langs de buitenomtrek van de opgaande scheidingsconstructies, die de desbetreffende ruimte of een groep van ruimten omhullen.

- Bij bepaling van de BVO wordt niet meegerekend een schalmgat of een vide met een oppervlakte die groter dan of gelijk is aan 4,0 m2 (inclusief de ruimte voor verticaal verkeer).
- Indien binnenruimte aan een aanpalende binnenruimte grenst, moet worden gemeten tot het hart van de desbetreffende scheidingsconstructie.
- Indien een gebouwgebonden buitenruimte aan een binnenruimte grenst, moet het grondvlak van de scheidingsconstructie volledig worden toegerekend aan het BVO van de binnenruimte.

Gebruiksoppervlakte (GOW)

De gebruiksoppervlakte van een ruimte, of van een groep van ruimten, is de oppervlakte gemeten op vloerniveau tussen de opgaande scheidingsconstructie die de desbetreffende ruimte of groep van ruimten omhullen.

Bij de bepaling van de GOW wordt niet meegerekend:

- De oppervlakte met een netto hoogte die lager is dan 1,5 m, m.u.v. de oppervlakte onder een trap;
- De oppervlakte van ruimten die niet voor mensen toegankelijk zijn;
- De oppervlakte van een trapgat, een vide of een combinatie van beiden, indien deze 4,0 m2 of groter is;
- De oppervlakte van een leidingschacht, inspringend (ge)bouwdeel of van een vrijstaande bouwconstructie, indien deze 0,5 m2 of groter is;
- De oppervlakte van een liftschacht;
- De oppervlakte van een nis die kleiner is dan 0,5 m².

Gebruiksoppervlakte: Overige inpandige ruimte

Een ruimte(n) is overig inpandige ruimte(n) indien een van de onderstaande gevallen geldt:

- Het hoogste punt tussen 1.50 meter en 2 meter hoog is;
- Het hoogste punt hoger dan 2 meter is, maar het aaneengesloten oppervlak hoger dan 2 m kleiner is dan 4 m2;
- De ruimte(n) bouwkundig slechts geschikt is als bergruimte(n), bijvoorbeeld een fietsenstalling, een garage of een niet te belopen zolder;
- Er sprake is van een bergzolder dat wil zeggen een zolder die alleen toegankelijk is met een nietvaste trap en/of een zolder met onvoldoende daglicht (raamoppervlakte kleiner dan een halve vierkante meter.

In twijfelgevallen worden de ruimte gerekend als woonruimte. Gang, keuken en bijkeuken, wasmachineruimte, pantry, kitchenette, CV-ruimte, vaste kast en meterkast worden allen gerekend als woonruimte.

Buitenruimten

De NEN 2580 kent diverse definities voor buitenruimten. Vanuit een praktisch oogpunt is in dit meetrapport de oppervlakte van buitenruimten zoals balkons en patio's vastgesteld op basis van de netto oppervlakte.

Een ruimte(n) is gebouwgebonden buitenruimte(n) indien deze ruimte(n) **niet of slechts gedeeltelijk is omsloten** door vaste wanden en daardoor geen vaste buitenomgrenzing heeft. Denk hierbij aan een balkon of dakterras. In geval van een appartement gelegen op de begane grond dient een terras, wanneer en voorzover dit terras rust op een drager die geïntegreerd is in de bouwconstructie van de woning, ook als gebouwgebonden buitenruimte(n) te worden beschouwd. Dit is een uitzondering op de algemene regel en NEN2580.

Voor het bepalen van de gebruiksoppervlakte van gebouwgebonden buitenruimte wordt onderscheid gemaakt tussen overdekte ruimte en niet overdekte ruimte:

- Bij overdekte gebouwgebonden buitenruimte wordt de oppervlakte gemeten tot de verticale projectie van de overkapping;
- Bij niet overdekte gebouwgebonden buitenruimte wordt het oppervlak gemeten tot de opgaande scheidingsconstructie, bijvoorbeeld een hek, dak-opstand of rand van de vloerconstructie.

Een ruimte(n) is externe bergruimte(n) indien er **geen gedeelde muur** is met het hoofdgebouw en de ruimte(n) **alleen bereikbaar is via de open lucht**. Verder geldt dat externe bergruimte(n) nooit een woonfunctie kan hebben. Externe bergruimte(n) worden volledig ingemeten, dit voor zover op locatie toegankelijk.

Perceel (kadastrale grenzen)

Indien er in dit rapport een oppervlakte van bijvoorbeeld een tuin wordt genoemd, is deze oppervlakte uitsluitend indicatief bedoeld.

Voor het exact vaststellen van de oppervlakte van het perceel dient u het officiële kadaster of een gecertificeerde landmeter te raadplegen.

MEETINSTRUCTIES en NEN 2580

Bovenstaande definities en uitleg zijn een verkorte samenvatting van de actuele Meetinstructies en de NEN 2580. Indien u de volledige context wenst te weten verzoeken wij om deze instructies en de norm te bestuderen.

Object&co

Meetcertificaat

NEN 2580 - M E E T S T A A T

Object&co

© 2026 - Object&co Nederland BV
www.objectenco.nl

Datum Meetopname	16-09-2026	**Meetbedrijf**	Object&co Nederland BV
Datum Meetrapport	18-09-2026	**Opsteller**	M. van Essen
Meetrapportnr	OC-2026-157532	**Opnemer**	Roel Ovinge
Meetcertificaat Type A	Op locate geocontroleerd en ingemeten	**Status**	Definitief

Object type	Woning
Adres	Roodborstjeslaan 25
Postcode/Plaats	1742JH Schagen

Verklaring Meetcertificaat:
Maatvoering en ruimtegebruik op locatie geocontroleerd en ingemeten.

Opdrachtgever	Kim Boontjes Makelaar
Adres	Harmenkoog 1
Postcode/Plaats	1711 LA Schagen

Object&co stelt meetrapporten op conform de door de NEN uitgegeven NTA 2581:2011 "Opstellen van meetrapporten volgens NEN 2580:2007 incl. correctieblad C1:2008" in combinatie met de hierop afgeleide "Meetinstructie bepalen gebruiksoppervlakte woningen volgens NEN-2580" en de "Meetinstructie bepalen bruto inhoud woningen volgens NEN-2580" in de 2016 versies vastgesteld door NVM, VBO makelaar, VastgoedPRO, Vereniging Nederlandse Gemeenten en de Waarderingskamer.

	PRE BVO AFTREK	BVO	BVO AFTREK	POST BVO AFTREK		GEBRUIKSOPPERVLAKTEN			OPPERVLAKTE	INHOUD
	Vides en schalingatten > 4 m² VI	Brute vloeroppervlakte (excl. Vides etc. > 4 m²) BVO	Tarra oppervlakte (BVO-NVO) TO	Ruimte met beperkte stalhoogte < 1,50 m H150	Verticaal Verkeer > 4 m² & niet toegankelijke ruimten VV	Woon ruimte GOW	Overige inpandige ruimte GOOI	Gebouw gebonden buiten ruimte GOGB	Externe bergruimte OEBR	Brute inhoud m³ BI
00 BEGANE GROND	-	**55,30**	**6,20**	-	-	**49,10**	-	-	-	**179,73**
Woon-/werkruimte	-	55,30	6,20	-	-	49,10	-	-	-	179,73
01 EERSTE VERDIEPING	-	**59,50**	**6,60**	**2,30**	-	**49,00**	-	**1,60**	-	**151,15**
Woon-/werkruimte	-	57,90	6,60	2,30	-	49,00	-	-	-	151,15
Balkon	-	1,60	-	-	-	-	-	1,60	-	-
02 TWEEDE VERDIEPING	-	**49,70**	**3,80**	**18,20**	-	**18,70**	-	-	-	**79,16**
Woon-/werkruimte	-	49,70	3,80	18,20	-	18,70	-	-	-	79,16
EX EXTRA	-	**24,20**	**3,10**	-	-	-	-	-	**21,10**	**65,34**
Garage	-	24,20	3,10	-	-	-	-	-	21,10	65,34
TGP Totalen geheel Perceel	-	**179,70**	**19,70**	**20,50**	-	**116,80**	-	**1,60**	**21,10**	**475,38**
TW Totalen Woning		**153,90**				**116,80**	-	**1,60**	-	**410,04**

Object&co

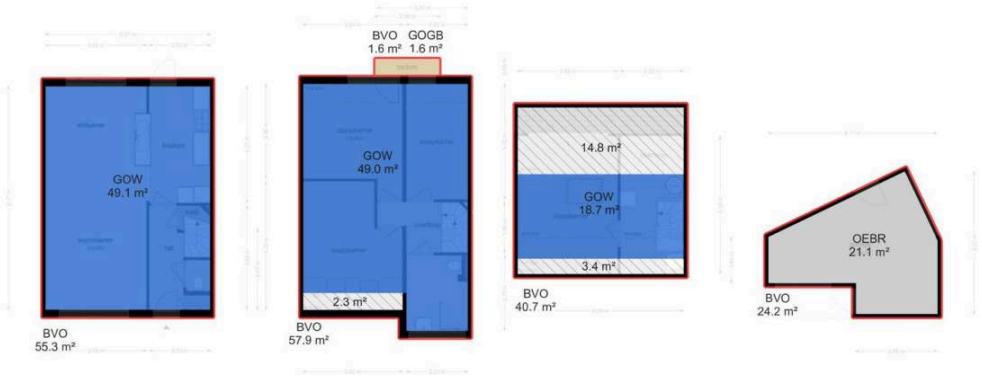

Legenda vlakkentekening:

	VIDES / SCHAARMGAT >4 m²	BVO	BRUTOVLOER-OPPERVLAKTE		TARRA OPPERVLAKTE		RUIMTE MET HOOGTE-STANDOOSTP < 1.50 m	vv.	VERTICAL VERKEER > 4 m² & NIET TOEGANKELIJKE RUIMTE	GOW	GEBRUIKS-OPPERVLAKTE WONEN	GOOI	GEBRUIKS-OPPERVLAKTE OVERIGE INPANDIGE RUIMTE	GOGB	GEBRUIKS-OPPERVLAKTE GEBOUWGEBONDEN BUITENRUIMTE	OEBR	OPPERVLAKTE BETEKENE-BUITENRUIMTE

Plattegronden

Object&co

Roodborstjeslaan 25 - Schagen
Begane Grond

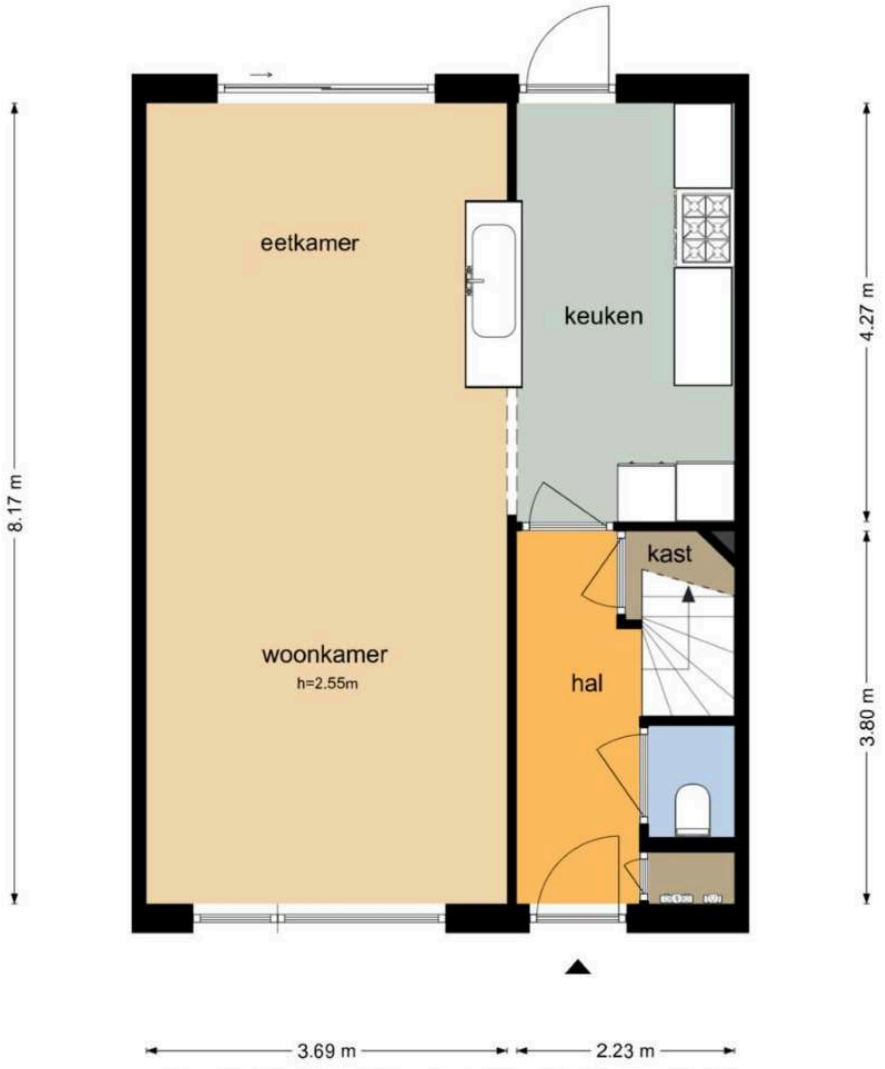

De plattegronden zijn geproduceerd voor promotionele doeleinden en ter indicatie.
Aan de plattegronden kunnen geen rechten worden ontleend
© www.objectenco.nl

Object&co

Roodborstjeslaan 25 - Schagen
Eerste Verdieping

De plattegronden zijn geproduceerd voor promotionele doeleinden en ter indicatie.
Aan de plattegronden kunnen geen rechten worden ontleend
© www.objectenco.nl

Object&co

Roodborstjeslaan 25 - Schagen
Tweede Verdieping

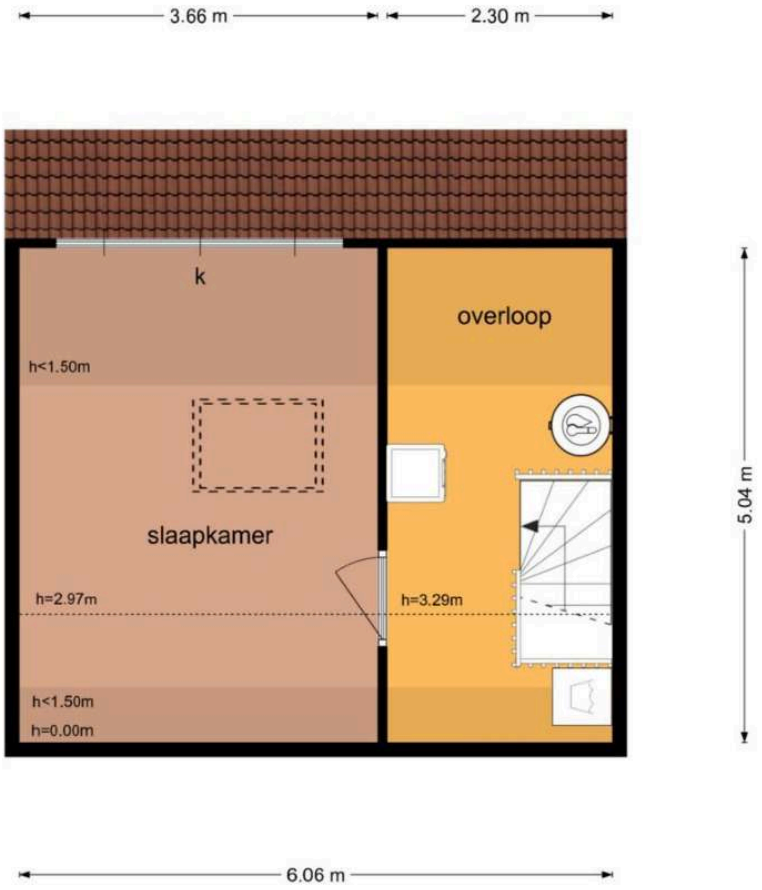

De plattegronden zijn geproduceerd voor promotionele doeleinden en ter indicatie.
Aan de plattegronden kunnen geen rechten worden ontleend
© www.objectenco.nl

Roodborstjeslaan 25 - Schagen
Garage

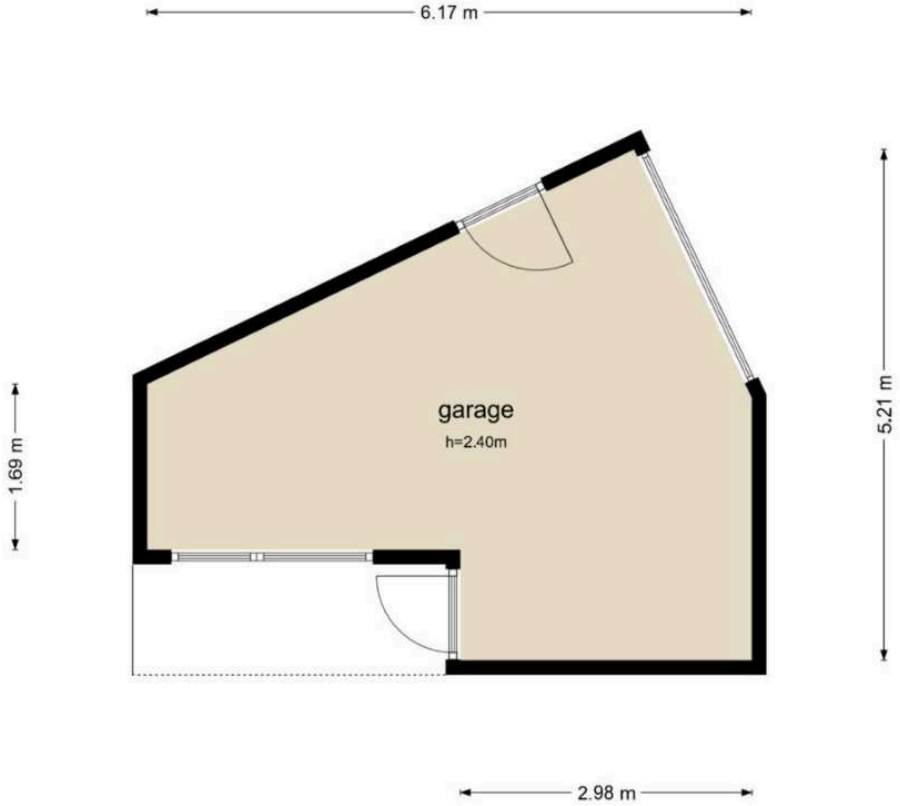

De plattegronden zijn geproduceerd voor promotionele doeleinden en ter indicatie.
Aan de plattegronden kunnen geen rechten worden ontleend
© www.objectenco.nl

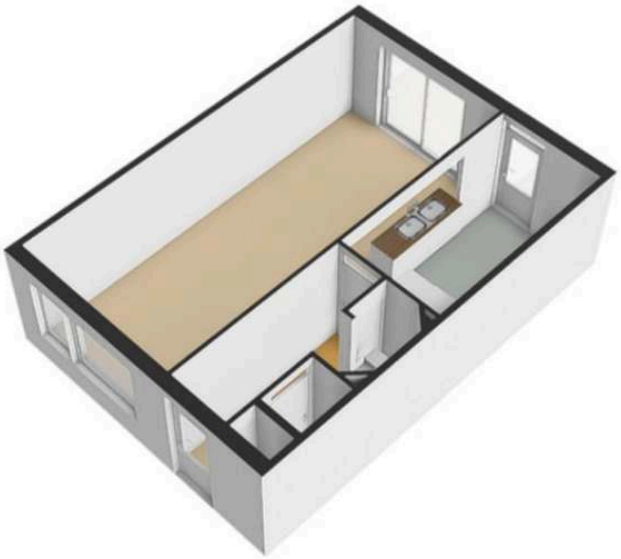

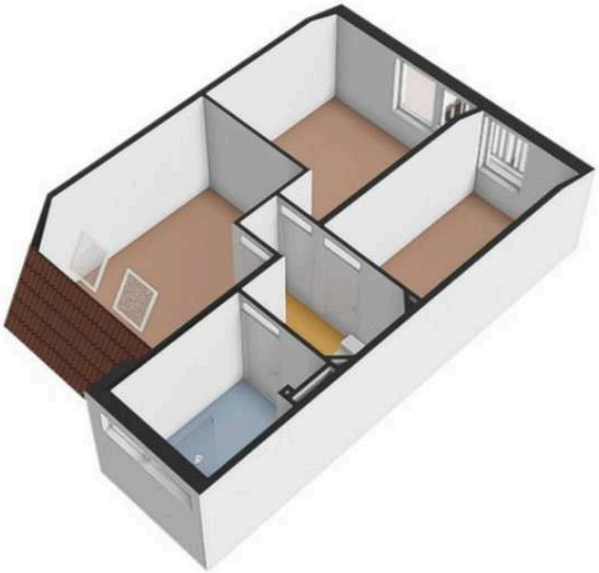

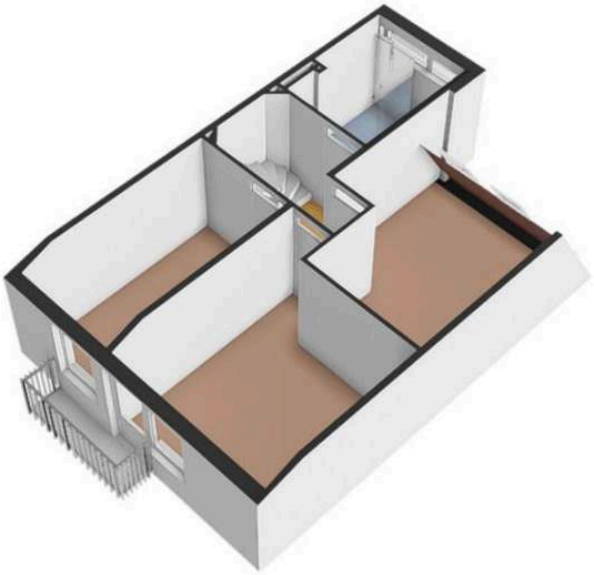

06 11 79 99 61 | kimboontjes.nl

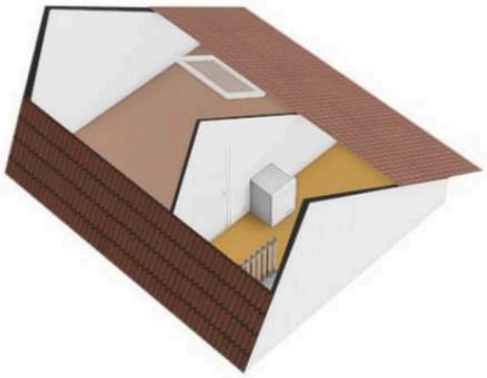

06 11 79 99 61 | kimboontjes.nl

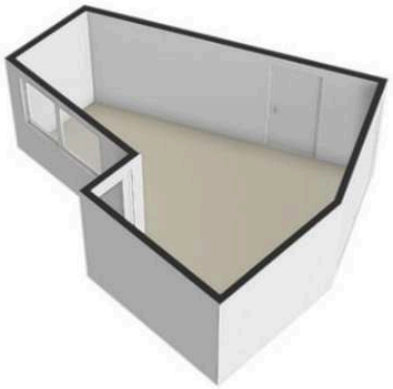

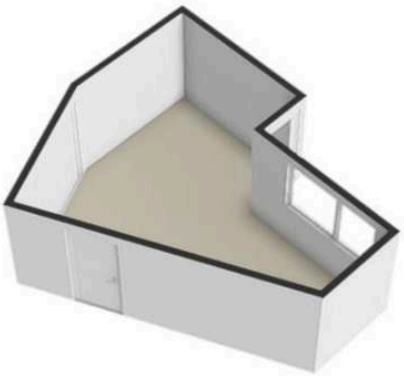

BELANGRIJKE INFORMATIE VOOR U

Uitbrengen van een bieding
Verkoper acht zich gerechtigd tot het aanhoren van meerdere biedingen. Indien er min of meer tegelijkertijd door meerdere gegadigden wordt geboden, is verkoper gerechtigd met een van hen in onderhandeling te gaan. In de praktijk betekent dit dat het voor potentiële koper(s) in dergelijke gevallen raadzaam is direct een zo goed mogelijke bieding, voor wat betreft prijs en voorwaarden, te doen. Verkoper(s) stelt uitdrukkelijk dat een verkoop niet eerder tot stand komt dan nadat niet alleen over de hoofdzaken maar ook over de details overeenstemming is bereikt.

Koopakte
Bij een tot stand gekomen overeenkomst, wordt door Kim Boontjes makelaar de koopakte opgesteld. Daarin wordt gebruikelijk een waarborgsom of bankgarantie van 10% van de koopsom opgenomen. Voorbehouden kunnen alleen worden opgenomen indien deze uitdrukkelijk bij de bieding zijn vermeld. De overeenkomst komt alleen dan tot stand als beide partijen de koopakte hebben ondertekend.

Extra clausules
In de koopakte kunnen onder ander de volgende extra clausules worden opgenomen:
- algemene ouderdomsclausule (bij woningen van 25 jaar of ouder)
- asbest en bodemverontreiniging
- financieringsclausule

Voorbehouden
Hoewel bij het samenstellen van deze brochure gestreefd is naar een zo zorgvuldig mogelijke weergave van de beschikbare gegevens, moet er van worden uitgegaan dat de gegeven informatie slechts een indicatie is. De aangegeven maten zijn altijd circa maten. Ook kunnen tekeningen afwijken van de huidige situatie. Noch de verkoper(s), nog Kim Boontjes kan aansprakelijk worden gesteld voor de onjuistheid van de vermelde gegevens.

Heeft u verder nog vragen of wilt u een afspraak met Kim Boontjes maken over bovengenoemde punten dan kunt u uiteraard contact met haar opnemen.