REIJERSSTRAAT 108

ELST

Dorpsstraat 3, 6661 EE Elst
Postbus 178, 6660 AD Elst
Telefoonnummer: 0481-376222
Fax: 0481-376688
E-mail: info@witjes.com
www.witjesmakelaars.nl

WITJES Makelaars

Vraagprijs € 399.500,- k.k.

Reijersstraat 108, 6661 GX Elst

Omschrijving

Prachtige ligging met vrij uitzicht, volledig gerenoveerd, gemoderniseerd, energielabel A+ en een grote living met kookeiland.

Dit royale en volledig gerenoveerde (2026) 3-kamerappartement is compleet gemoderniseerd en gelegen op de 2e verdieping. Het appartement beschikt over een gave living met kookeiland, 2 slaapkamers, een balkon van 7m² op het westen met fraai uitzicht, een pvc-vloer met vloerverwarming en een ruime berging. Met een woonoppervlakte van 85m² biedt het appartement volop leefruimte. Door de recent aangebrachte isolatievoorzieningen is het appartement volledig geïsoleerd en is het energielabel A+.

De royale woonkamer vormt samen met de open keuken het hart van de woning. Het kookeiland is gaaf en alle gewenste inbouwapparatuur is aanwezig. Het uitzicht is prachtig vanuit de woonkamer en de keuken. Ook vanaf het balkon heb je vrij uitzicht over de weilanden. De vernieuwde badkamer (2026) is voorzien van een inloopdouche en een zwevend wastafelmeubel. Verder beschikt het appartement over twee slaapkamers en een separaat toilet (2026) met wandcloset en fonteintje. De aansluitingen voor wasmachine en droger zijn aanwezig op de kleinste slaapkamer.

De ligging is bovendien prettig en centraal; het centrum van Elst met diverse winkels, horecagelegenheden en dagelijkse voorzieningen bevindt zich op korte afstand. Ook het NS-station van Elst is goed bereikbaar en biedt goede verbindingen richting Arnhem en Nijmegen.

Bouwjaar: 1967. Woonoppervlakte: 85m². Inhoud 264m³. Balkon: 7m². Externe berging: circa 6m².

Indeling

Entree appartementengebouw:
entree met belplateau, trapopgang en brievenbussen.

Appartementsindeling (2e woonlaag):
entree, ruime hal met een separaat toilet (2026) en bergkast. De royale woonkamer vormt samen met de open keuken het hart van de woning. Het kookeiland is gaaf en er is compleet inbouwapparatuur aanwezig. De royale woonkamer heeft fraai uitzicht over weilanden en biedt toegang tot het balkon. De luxe keuken (2026) is compleet ingericht met een kookeiland en inbouwapparatuur, t.w. een vaatwasser, inductiekookplaat, afzuigkap, koel-/vriescombinatie en een combi-oven. Vanaf de hal is er tevens toegang tot twee de slaapkamers (13m² en 7m²) waarvan de kleinste slaapkamer voorzien is van de aansluitingen voor de wasmachine en droger. Verder beschikt het appartement over een vernieuwde luxe badkamer (2026) voorzien van een inloopdouche en wastafelmeubel.

Algemeen
- instapklaar
- gelegen op de 2e verdieping
- volledig geïsoleerd, energielabel A
- geheel v.v. pvc-vloer met vloerverwarming
- cv-combiketel Intergas HR uit 2026, in eigendom
- berging in de onderbouw
- ruime parkeergelegenheid aan de voorzijde van het complex
- centrale ligging nabij het centrum van Elst

De akte van levering zal gepasseerd worden bij een projectnotaris (Smalbraak notarissen te Deventer)
De ouderdomsclausule, de As is where is clausule en de niet-zelfbewoningsclausule wordt opgenomen in de koopakte.

Aanvaarding: in overleg, kan indien gewenst spoedig.

Neem gerust contact op met ons kantoor voor een bezichtiging en laat je verrassen. Je bent van harte welkom!

Kenmerken

Object gegevens	
Open portiek	Nee
Bouwjaar	1967
Bouwvorm	Bestaande bouw
Permanente bewoning	Ja
Huidig gebruik	Woonruimte

Maten object	
Aantal kamers	3
Aantal slaapkamers	2
Inhoud woning	264 m^3
Gebruiksoppervlakte woonfunctie	85 m^2
Woonkamer	27 m^2

Details	
Ligging object	Aan rustige weg, in woonwijk, vrij uitzicht
Bijzonderheden	Gedeeltelijk gestoffeerd
Verwarming	C.V.-Ketel, Vloerverwarming geheel
Isolatie	Dakisolatie, Muurisolatie, Vloerisolatie, Dubbel glas, Volledig geïsoleerd
Warmwater	C.V.-Ketel
C.V.-Ketel type/bouwjaar	Intergas 2026
Schuur / berging	R - inpandig in het gebouw
Kabel	Ja
Buitenzonwering	Nee

Tuin gegevens	
Tuin	Geen tuin

Locatie

Adres gegevens	
Adres	Reijersstraat 108
Postcode / plaats	6661 GX, ELST
Provincie	Gelderland

Locatiekaart

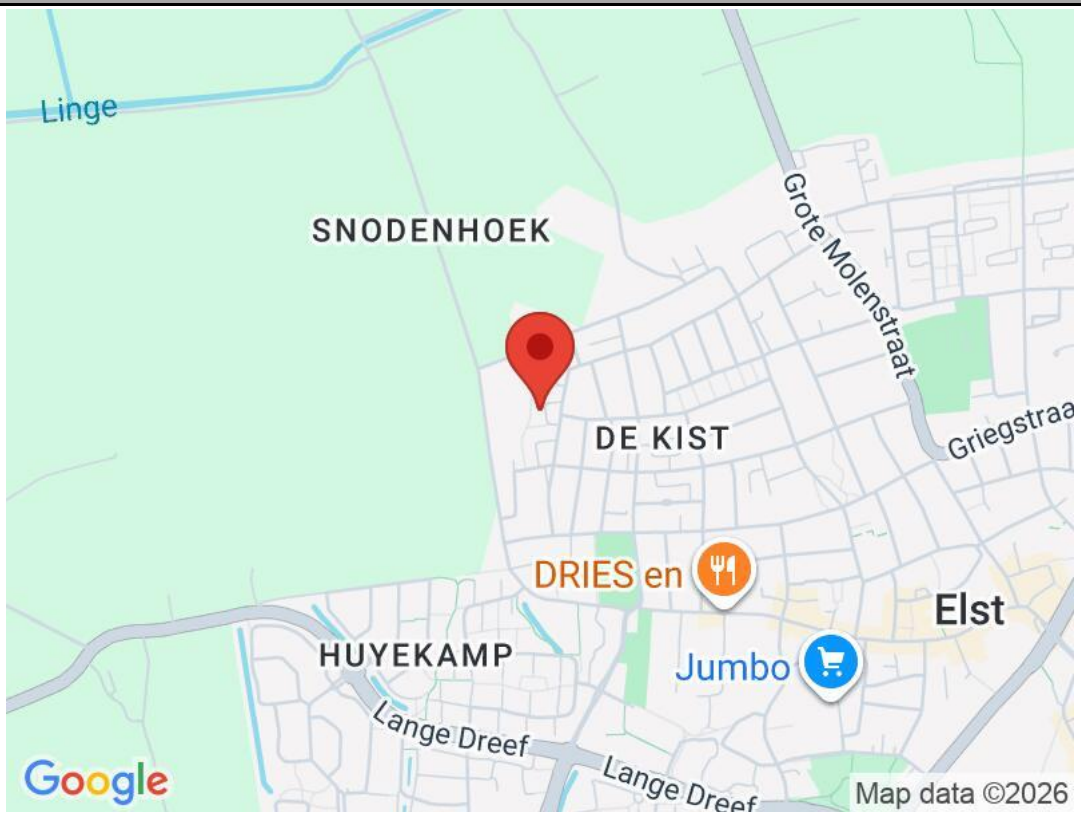

Reijersstraat 108, 6661 GX Elst

WITJES Makelaars

Reijersstraat 108, 6661 GX Elst

Reijersstraat 108, 6661 GX Elst

Reijersstraat 108, 6661 GX Elst

Reijersstraat 108, 6661 GX Elst

Reijersstraat 108, 6661 GX Elst

Reijersstraat 108, 6661 GX Elst

WITJES Makelaars

Reijersstraat 108, 6661 GX Elst

WITJES Makelaars

Reijersstraat 108, 6661 GX Elst

Reijersstraat 108 te Elst
Tweede verdieping

Aan de plattegronden kunnen geen rechten worden ontleend.
© Tekenplan Vastgoedpresentatie

Reijersstraat 108, 6661 GX Elst

Reijersstraat 108 te Elst
Berging

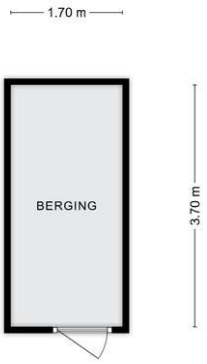

Aan de plattegronden kunnen geen rechten worden ontleend.
© Tekenplan Vastgoedpresentatie

Kadastrale kaart

Uw referentie: ---

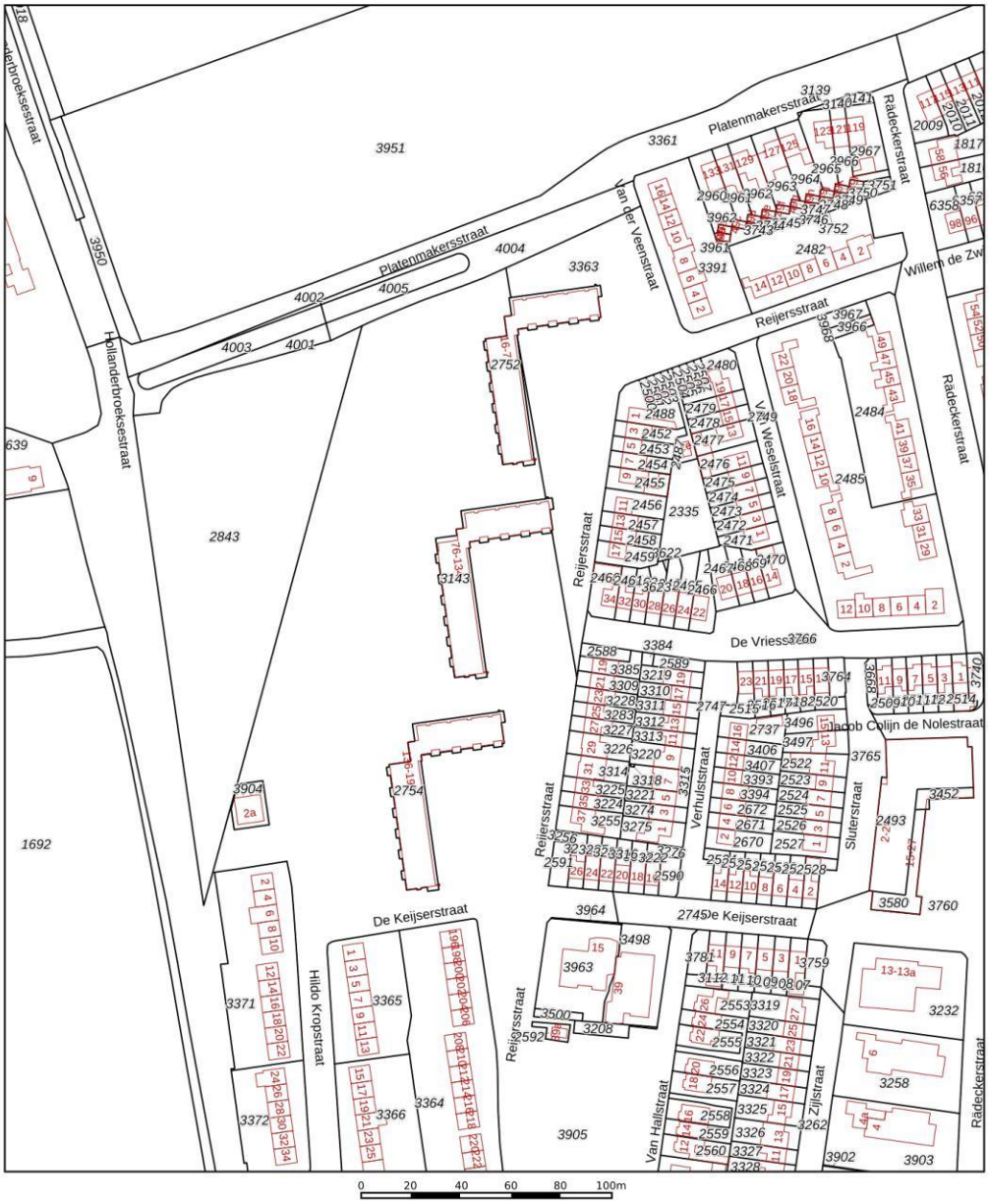

Deze kaart is noordgericht

12345 Perceelnummer

25 Huisnummer

Vastgestelde kadastrale grens

Voorlopige kadastrale grens

Administratieve kadastrale grens

Bebouwing

Schaal 1: 2000

Kadastrale gemeente	Elst
Sectie	I
Perceel	3143

kadaster

Voor een eensluidend uittreksel, geleverd op 14 september 2026
De bewaarder van het kadaster en de openbare registers

Aan dit uittreksel kunnen geen betrouwbare maten worden ontleend.
De Dienst voor het kadaster en de openbare registers behoudt zich de intellectuele eigendomsrechten voor, waaronder het auteursrecht en het databankenrecht.

Reijersstraat 108, 6661 GX Elst

BELANGRIJKE INFORMATIE BEHORENDE
BIJ DE VERKOOPINFORMATIE

Onderzoeksplicht koper

Deze objectinformatie beoogt geen uitputtende lijst te geven met betrekking tot de mogelijk aanwezig gebreken in de woning.
De informatie die is vermeld is verkregen van de eigenaar/verkoper en uit eigen waarnemingen ter plaatse en heeft als bedoeld om de koper zo goed mogelijk te informeren en tegelijk te voldoen aan de op de verkoper rustende mededelingsplicht. Op grond van het Burgerlijk Wetboek rust er op de koper van een woning een onderzoeksplicht. Dit houdt in dat de koper zelf verantwoordelijk is voor de beoordeling of de woning de eigenschappen zal bezitten om te voldoen voor het gebruik dat hij van de woning zal willen maken. Het verdient dan ook aanbeveling om ter zake (bouwkundig) deskundige in te schakelen. Indien koper besluit om niet tot inschakeling van een deskundige over te gaan komen eventuele nadelige gevolgen hiervan voor zijn rekening. Deze formulering zal in elke koopakte die door Witjes Makelaars wordt opgemaakt, worden opgenomen.

Vrijblijvende aanbieding

Hoewel deze objectinformatie met de grootst mogelijke zorg is samengesteld blijft de mogelijkheid bestaan dat er fouten en/of onvolledigheden in de omschrijving aanwezig zijn. Noch de verkoper noch ons kantoor aanvaarden in dit geval enige aansprakelijkheid. Alle verstrekte informatie dient gezien te worden als een uitnodiging om in onderhandeling te treden en bevat derhalve slechts een vrijblijvende aanbieding. Een bieding gelijk aan de gestelde vraagprijs doet dan ook niet direct een koopovereenkomst tot stand komen. Bij het vermelden van maten die zijn overgenomen uit (bouw-) tekeningen kan de maatvoering afwijken van de werkelijkheid. Hieraan kan door de koper geen enkel recht worden ontleend.

Bouwkundige risico's

Indien de woning gebouwd is in de periode van 1965-1983 bestaat de mogelijkheid dat de constructie is uitgevoerd met betonnen vloeren zoals Kwaaitaal-, Omnia- of Mantavloeren. Er is gebleken dat in gebieden met een hoge vochtigheidsgraad betonschade kan ontstaan door in de vloer aanwezige chloriden, die de sterkte van het beton en eventueel bewapening kan aantasten.
Indien de woning gebouwd is in de periode tussen 1963-1985 zijn er mogelijkerwijs asbesthoudende materialen verwerkt. Bij de eventuele verwijdering van deze materialen dienen op grond van de geldende milieuregelingen speciale maatregelen genomen worden, die extra verwijderingkosten met zich mee kunnen brengen. Koper verklaart hiermee bekend te zijn en vrijwaart verkoper voor alle aansprakelijkheid die uit de aanwezigheid en de eventuele verwijdering van asbesthoudende materialen kan voortvloeien.

Bodemverontreiniging/ondergrondse tanks

De verkoper heeft geen onderzoek laten verrichten naar de eventuele aanwezigheid van verontreinigde stoffen in de ondergrond. Voor zover verkoper bekend, is nimmer een ondergrondse tank voor opslag van (vloei-) stoffen in de grond aangebracht, tenzij uitdrukkelijk anders vermeld. Door verkoper wordt geen enkele aansprakelijkheid aanvaard in geval van achteraf blijkende bodemverontreiniging, van welke aard dan ook, tenzij uitdrukkelijk anders is overeengekomen.

Ná de bezichtiging

Een bezichtiging is voor een verkoper een spannende aangelegenheid. Wij stellen het daarom zeer op prijs als u uw bevindingen binnen enkele dagen na bezichtiging aan ons kenbaar wilt maken. Heeft u na de bezichtiging nog vragen over de woning, dan kunt u gerust contact opnemen met ons kantoor, wij staan u graag te woord. Wilt u bij nader inzien toch graag de woning nog een keer bekijken dan is dat uiteraard geen probleem.

Het uitbrengen van een bod

Bij het uitbrengen van een bod is niet alleen het bedrag van belang, maar dient u zich ook duidelijk uit te spreken over o.a. de navolgende zaken:
- eventuele ontbindende voorwaarden
- eventuele overname roerende zaken
- de datum van aanvaarding

LET OP! Het uitbrengen van een bod houdt overigens **niet** in dat u in onderhandeling bent. U bent pas in onderhandeling als de verkoper reageert op uw bod. DUS: Als de verkoper een tegenbod doet.
U bent niet in onderhandeling als de verkopende makelaar aangeeft dat hij uw bod met de verkoper zal overleggen.

Een onderhandeling hoeft niet tot een verkoop te leiden. Daarom mogen bezichtigingen voor de desbetreffende woning gewoon doorgaan. Gebruikelijk is daarbij wel, dat de verkopende makelaar aan de belangstellende doorgeeft dat er een bieding ligt op de woning, ofwel zoals dat heet, " de woning is onder bod".
De makelaar zal geen mededelingen doen over de hoogte van biedingen. Dit zou het overbieden kunnen uitlokken.

Wat houdt kosten koper nu precies in?

Kosten koper is de overdrachtsbelasting (doorgaans 0% of 2%) en de kosten van de notaris voor het opmaken van de leveringsakte en het inschrijven daarvan in de registers.
Houdt in de gaten dat u als koper bij aankoop van een woning in de meeste gevallen een hypotheek afsluit en er door de notaris voor het opmaken van de hypotheekakte ook kosten worden doorberekend.

Notariskeuze

De notaris keuze wordt bepaald door de koper. Indien de notaris extra kosten in rekening brengt bij de verkoper, anders dan de kosten voor het doorhalen van de hypothecaire inschrijving in het kadaster, tegen een marktconform tarief (totaal ca. €275,- exclusief B.T.W. per inschrijving), zijn die kosten voor rekening van de koper.
Wanneer de koper een notaris kiest buiten de plaats waar de onroerende zaak zich bevindt, zijn de kosten, voor een eventuele volmacht ten behoeve van de verkoper, eveneens voor rekening van de koper.

Bankgarantie

Bij het tot stand komen van een koopovereenkomst dient de koper tot zekerheid een bankgarantie te stellen of een waarborgsom te deponeren van 10% van de koopsom bij de notaris.

Disclaimer

Alle informatie in deze brochure is bedoeld voor persoonlijk gebruik. Aan onvolkomenheden in de vermelde gegevens/informatie en tekeningen kunnen geen aanspraken c/q rechten worden ontleend. De brochure is zo volledig en nauwkeurig mogelijk samengesteld. Witjes Makelaars aanvaardt geen enkele verantwoordelijkheid voor schade op welke manier dan ook ontstaan door gebruik, onvolledigheid of onjuistheid van de aangeboden informatie in deze brochure.

Jij gaat toch ook voor onafhankelijk hypotheekadvies?

Compleet en onafhankelijk advies

De Hypotheekshop is volledig onafhankelijk, geeft ongekleurd advies en een duidelijk antwoord op elke financiële vraag. De Hypotheekshopadviseur vergelijkt hypotheken, rentetarieven en voorwaarden van vrijwel alle aanbieders voor jou.

Het beste advies voor jouw situatie

Bij De Hypotheekshop nemen we je persoonlijke woonwensen, inkomen en toekomstplannen als uitgangspunt. Want iedereen – en dus ook elk hypotheekadvies – is uniek. Wij vergelijken het complete hypotheekaanbod van ruim 30 geldverstrekkers. Helemaal onafhankelijk én op maat.

Duidelijk verhaal

We houden er in ons advies rekening mee dat jouw hypotheek niet alleen nu een verstandige keuze is, maar ook in de toekomst voor jou betaalbaar blijft. Om je een verantwoord advies te kunnen geven, hebben we informatie nodig over je financiële situatie. En willen we weten of er veranderingen in je leven kunnen voordoen die invloed kunnen hebben op de betaalbaarheid van je hypotheeklasten. We leggen je uitgebreid uit wat er bij een hypotheek komt kijken. En wat de mogelijkheden op het gebied van aflossen zijn. Kortom: een duidelijk verhaal.

Zonder kosten kennismaken

Wij vinden dat je alleen persoonlijk hypotheekadvies kunt geven als je weet wie er tegenover je zit. Daarom willen we graag eerst kennismaken én nemen wij de kosten voor dit gesprek voor onze rekening.

Kom vrijblijvend kennismaken

De Hypotheekshop. Altijd dichtbij.

Dorpsstraat 3 | 6661 EE Elst Gld | (0481) 35 02 21
elst810@hypotheekshop.nl

Vragenlijst voor de verkoop van een appartementsrecht inclusief VvE-checklist

NVM

Nederlandse Coöperatieve vereniging van Makelaars en Taxateurs in onroerende goederen NVM U.A.

Versie 2023

Vragenlijst voor de verkoop van een appartement inclusief de VvE-checklist

Indien u dat nodig vindt, kunt u nadere informatie geven aan het einde van deze vragenlijst of bij de tekst. Als u twijfelt over de juiste beantwoording of als u een vraag niet begrijpt, zet dan een vraagteken voor de vraag. Neem vervolgens zo snel mogelijk contact op met uw NVM-makelaar. Indien de vraag niet van toepassing is kunt u deze doorhalen. Een kopie van de vragenlijst over het appartement wordt verstrekt aan de koper. Tevens wordt doorgaans een kopie van de vragenlijst als bijlage aan de koopakte gehecht.

Doel vragenlijst

De vragenlijst geeft vorm, inhoud en structuur aan de mededelingsplicht van verkoper. De mededelingsplicht strekt niet verder dan dat u als verkoper ten tijde van het sluiten van de overeenkomst aan de koper meedeelt wat u bekend is omtrent de woning. De vragenlijst beoogt geen garanties te geven, maar heeft een informatief karakter.

Doorgaans de meeste vragen uit de vragenlijst kunt u beantwoorden met 'ja', 'nee' of 'niet bekend'. De open vragen zijn voorzien van een tekstveld. Hier kunt u zelf uw antwoord formuleren. Als u geen antwoord kunt geven op de vraag, dan kunt u aangeven dat het antwoord u niet bekend is.

Gegevens over het appartement:

Adres te verkopen appartement: Reijersstraat 108, 6661 GX Elst

1. Bijzonderheden

a Zijn er nadat u het appartement in eigendom hebt gekregen nog andere, eventuele aanvullende notariële of onderhandse akten opgesteld met betrekking tot het appartement? ☐ ja ☒ nee

Zo ja, welke? : Volgt wel, er komt een nieuwe splitsingsakte, deze volgt spoedig

b Zijn er mondelinge of schriftelijke afspraken gemaakt over aangrenzende percelen? ☐ niet bekend ☐ ja ☒ nee
(Denk hierbij aan regelingen voor het gebruik van een poort, schuur, garage, tuin, overeenkomsten met meerdere buren, toezeggingen, erfafscheidingen.)

Zo ja, welke zijn dat? :

c Wijken de huidige terreinafscheidingen af van de kadastrale eigendomsgrenzen? ☐ niet bekend ☐ ja ☒ nee
(Denk hierbij ook aan strookjes grond van de gemeente die u in gebruik heeft, of grond van u die gebruikt wordt door de buren.)

Zo ja, waaruit bestaat die afwijking? :

d Is een gedeelte van uw appartement, schuur, garage of schutting gebouwd op grond van de buren of andersom? ☐ niet bekend ☐ ja ☒ nee

Zo ja, graag nader toelichten: :

e Heeft u grond van derden in gebruik? ☐ niet bekend ☐ ja ☒ nee

Zo ja, welke grond? :

f Rusten er voor zover u weet 'bijzondere lasten en beperkingen' op het appartement? ☐ ja ☒ nee
('Bijzondere lasten en beperkingen' kunnen privaatrechtelijke beperkingen zijn zoals (lijdende)

Vragenlijst over het appartement inclusief VvE-checklist

erfdienstbaarheden (bijvoorbeeld een recht van overpad), kwalitatieve verplichtingen, kettingbedingen, vruchtgebruik, voorkeursrecht (bijvoorbeeld een eerste recht van koop), opstalrecht, erfpacht, huurkoop. Het kan ook gaan om publiekrechtelijke beperkingen zoals een aanschrijving van de gemeente in het kader van een illegale verbouwing.)

Zo ja, welke? :

g Is de Wet voorkeursrecht gemeenten van toepassing? ☐ ja ☒ nee

h Is er een anti-speculatiebeding en/of zelfbewoningsplicht van toepassing op het appartement? ☐ ja ☒ nee

Zo ja, hoe lang nog? :

i Is er sprake van een beschermd stads- of dorpsgezicht of loopt er een procedure tot aanwijzing daartoe? ☐ ja ☒ nee

Is er sprake van een gemeentelijk-, provinciaal-of rijksmonument of loopt er een procedure tot aanwijzing daartoe? ☐ ja ☒ nee

Is er volgens het bestemmingsplan sprake van een beeldbepalend of karakteristiek object? ☐ ja ☒ nee

j Is er sprake (geweest) van ruilverkaveling? ☐ ja ☒ nee

Zo ja, moet u hiervoor ruilverkavelingsrente betalen? ☐ ja ☐ nee

Zo ja, hoeveel en voor hoe lang? Bedrag: €.....

Duur: :

k Is er sprake van onteigening? ☐ ja ☒ nee

l Is het appartement of de grond geheel of gedeeltelijk verhuurd of bij anderen in gebruik? ☐ ja ☒ nee

Zo ja: Is er een huurcontract/ gebruiksovereenkomst? ☐ ja ☐ nee

Indien er geen contract of overeenkomst is, beschrijf hieronder wat (mondeling) met de huurder/ gebruiker is afgesproken: :

Welk gedeelte is verhuurd/ in gebruik gegeven? :

Welke delen vallen onder gezamenlijk gebruik? :

Welke zaken zijn van de huurder en mag hij verwijderen bij ontruiming? :
(Bijvoorbeeld geiser, keuken, lampen)

Heeft de huurder een waarborgsom gestort? ☐ ja ☐ nee

Zo ja, hoeveel? €.....

Heeft u nog andere afspraken met de huurders gemaakt? ☐ ja ☐ nee

Zo ja, welke? :

m Behoort de gebruikte berging (of een andere ruimte zoals een garage en/of parkeerplaats) ook volgens de splitsingsakte en de splitsingstekening bij het appartement? ☐ n.v.t ☒ ja ☐ nee
(Het komt regelmatig voor dat een in gebruik zijnde berging/garage/parkeerplaats

niet de berging is die volgens de splitsingsakte en de splitsingstekening bij het appartement hoort. Men heeft om wat voor reden dan ook de berging geruild. Het is van belang om de berging/garage/parkeerplaats welke conform de splitsingsakte en de splitsingstekening bij het appartement hoort te verkopen)

n Is er over het appartement een geschil/procedure gaande, al dan niet bij de rechter, huurcommissie of een andere instantie? ☐ ja ☒ nee
(bijvoorbeeld onteigening/kwesties met buren, zoals erfdienstbaarheden, recht van overpad, erfafscheidingen e.d.)

Zo ja, welke is/zijn dat? :

o Is er bezwaar gemaakt tegen de waardebeschikking WOZ? ☐ ja ☒ nee

Zo ja, toelichting: :

p Zijn er door de overheid of nutsbedrijven verbeteringen of herstellingen voorgeschreven of aangekondigd die nog niet naar behoren zijn uitgevoerd? ☐ ja ☒ nee

Zo ja, welke? :

q Zijn er in het verleden subsidies of premies verstrekt die bij verkoop van het appartement voor een deel kunnen worden teruggevorderd? ☐ ja ☒ nee

Zo ja, welke? :

r Is het appartement onbewoonbaar verklaard of in het verleden ooit onbewoonbaar verklaard geweest? ☐ ja ☒ nee

Zo ja, waarom? :

s Is er bij verkoop sprake van een omzetbelastingheffing? ☐ ja ☒ nee
(Bijvoorbeeld omdat het een voormalig bedrijfsonroerendgoed is, of een appartement met praktijkgedeelte, of omdat u pas ingrijpend verbouwd hebt.)

Zo ja, waarom? :

t Hoe gebruikt u het appartement nu? : Woning
(Bijvoorbeeld voor bewoning, praktijk, winkel, opslag.)

Is dat gebruik volgens de splitsingsakte toegestaan? ☒ ja ☐ nee

Is dat gebruik volgens de gemeente toegestaan? ☒ ja ☐ nee

Zo nee, heeft de gemeente dit strijdige gebruik wel eens bij u aangekaart? ☐ ja ☐ nee

Hoe heeft de gemeente dit strijdige gebruik bij u aangekaart? :

2. Gevels

a Is er bij het appartement sprake (geweest) van vochtdoorslag of aanhoudend vochtige plekken op de gevels? ☐ ja ☒ nee

Zo ja, waar? :

b Zijn er bij het appartement (gerepareerde) scheuren/beschadigingen in/aan de gevels aanwezig? ☐ ja ☒ nee

Zo ja, waar? :

c Zijn de gevels bij het appartement tijdens de bouw geïsoleerd? ☐ niet bekend ☐ ja ☒ nee

Zo nee, zijn de gevels daarna (deels) geïsoleerd? ☐ niet bekend ☒ ja ☐ nee

Zo ja, wanneer heeft de isolatie van de gevels plaatsgevonden en met welk isolatiemateriaal? : 2026

Heeft u een certificaat of bewijs van het na-isoleren? ☒ ja ☐ nee

Is er sprake van volledige isolatie? ☐ niet bekend ☒ ja ☐ nee

Zo nee, welke delen van de gevels zijn er niet geïsoleerd? :

d Zijn de gevels bij het appartement ooit gereinigd? ☒ niet bekend ☐ ja ☐ nee

Zo ja, volgens welke methode en wanneer? :

3. Dak(en)

a Hoe oud zijn de daken van het appartementencomplex ongeveer? Platte daken: : Circa 2022

Overige daken: :

b Heeft u last van daklekkages (gehad)? ☐ ja ☒ nee

Zo ja, waar? :

c Zijn er in het verleden in het appartement gebreken geconstateerd aan de dakconstructie zoals scheve, doorbuigende, krakende, beschadigde en/of aangetaste dakdelen? ☐ ja ☒ nee

Zo ja, waar? :

d Is het dak van het appartementencomplex al eens (gedeeltelijk) vernieuwd c.q. gerepareerd? ☒ ja ☐ nee

Zo ja, welk (gedeelte van het) dak en waarom? :

e Is het dak van het appartementencomplex tijdens de bouw geïsoleerd? Platte daken: ☐ niet bekend ☐ ja ☒ nee

Overige daken: ☐ niet bekend ☐ ja ☐ nee

Zo nee, is het dak daarna geïsoleerd? Platte daken: ☐ niet bekend ☒ ja ☐ nee

Overige daken: ☐ niet bekend ☐ ja ☐ nee

Zo ja, wanneer heeft de isolatie plaatsgevonden en met welk isolatiemateriaal? :

Heeft u een certificaat of bewijs van het na-isoleren? ☐ ja ☐ nee

Is er sprake van volledige isolatie? Platte daken: ☐ niet bekend ☐ ja ☐ nee

Overige daken: ☐ niet bekend ☐ ja ☐ nee

Zo nee, welke delen zijn er niet geïsoleerd? :

f Zijn de regenwaterafvoeren van het appartement lek of verstopt? ☐ ja ☒ nee

Zo ja, toelichting: :

g Zijn de dakgoten lek of verstopt? ☐ ja ☒ nee

Zo ja, toelichting: :

4. Kozijnen, ramen en deuren

a Van welk materiaal zijn de buitenkozijnen gemaakt? : Hout en kunststof
(bijvoorbeeld hout, kunststof of aluminium of een andersoortig materiaal)

b Wanneer zijn de buitenkozijnen, ramen en deuren van het appartement voor het laatst geschilderd? : 2026

Is dit gebeurd door een erkend schildersbedrijf? ☒ ja ☐ nee

Zo ja, door wie? :

c Functioneren alle scharnieren en sloten in het appartement? ☒ ja ☐ nee

Zo nee, toelichting: :

d Zijn voor alle afsluitbare deuren, ramen etc. sleutels aanwezig? ☒ ja ☐ nee

Zo nee, voor welke deuren, ramen etc. niet? :

e Is er sprake van isolerende beglazing in het appartement? ☒ ja ☐ nee

Zo ja, welk type glas? : Dubbel, HR ++
(bijvoorbeeld HR, HR+, HR++ of HR+++, zie de glassponning waarin doorgaans staat vermeld welke type glas er is geplaatst)

Is er sprake van isolerende beglazing in het gehele appartement? ☒ ja ☐ nee

Zo nee, welke ramen zijn niet geïsoleerd? :

f Is er bij de isolerende beglazing sprake van condensvorming tussen het glas? ☐ ja ☒ nee
(Denk aan lekkende ruiten.)

Zo ja, waar? :

5. Vloeren, plafonds en wanden

a Is er in het appartement sprake (geweest) van vochtdoorslag of optrekkend vocht op vloeren, plafonds en/of wanden? ☐ ja ☒ nee

Zo ja, waar? :

b Is er in het appartement sprake (geweest) van schimmelvorming op de vloeren, plafonds en/of wanden? ☐ ja ☒ nee

Zo ja, waar? :

c Zijn er in het appartement (gerepareerde) of (verborgen) scheuren en/of beschadigingen in/aan vloeren, plafonds en/of wanden aanwezig? ☐ ja ☒ nee

Zo ja, waar? : wel de gebruikelijke krimpscheuren

d Hebben zich in het verleden in het appartement problemen voorgedaan met de afwerkingen? *(Bijvoorbeeld loszittend tegelwerk, loslatend behang of spuitwerk, holklinkend of loszittend stucwerk, etc)* ☐ ja ☒ nee

Zo ja, waar? :

e Is er in het appartement sprake (geweest) van gebreken aan de vloerconstructie, zoals scheve, doorbuigende, krakende, beschadigde en/of aangetaste vloerdelen? ☐ ja ☒ nee

Zo ja, waar? :

f Is er in het appartement sprake van vloerisolatie? ☐ niet bekend ☒ ja ☐ nee

Zo ja, wanneer heeft de isolatie van de vloer plaatsgevonden en met welk isolatiemateriaal? :

Heeft u een certificaat of bewijs van het na-isoleren? ☐ ja ☐ nee

Is er sprake van volledige isolatie? ☐ niet bekend ☒ ja ☐ nee

Zo nee, welke delen zijn er niet geïsoleerd? :

6. Fundering, kruipruimte en kelder

a Is er in het appartement sprake (geweest) van gebreken aan de fundering? ☒ niet bekend ☐ ja ☐ nee

Zo ja, waar? :

b Is de kruipruimte van het appartement toegankelijk? ☐ ja ☐ nee

Is de kruipruimte droog? ☐ meestal ☐ ja ☐ nee

Zo nee of meestal, toelichting: :

c Is er sprake van vochtdoorslag door de kelderwand? ☐ soms ☐ ja ☒ nee

Zo ja of soms, toelichting: :

d Is de grondwaterstand in de afgelopen jaren waarneembaar gewijzigd of is er sprake van wateroverlast geweest? ☐ ja ☒ nee

Zo ja, heeft dit tot problemen geleid in de vorm van water in de kruipruimte c.q. kelder? ☐ n.v.t ☐ ja ☐ nee

Zo nee, tot wat voor andere problemen heeft dit geleid? :

7. Installaties

a Wat voor warmte-installatie(s) is/zijn er aanwezig in het appartement? : C.V. combi-ketel
(bijvoorbeeld cv-installatie, WTW-systeem, WKO-

systeem, blokverwarming, (hybride) warmtepomp, airconditioning, zonneboiler, elektrische boiler, pelletkachel dan wel een andere installatie)

Is/zijn de installatie(s) eigendom? ☒ ja ☐ nee

Zo nee, toelichting: :
(bijvoorbeeld de installatie(s) is/ zijn gehuurd of geleased. Tevens huur-/leaseprijs vermelden)

Merk van de installatie(s): : Intergas

Type(nummer) van de installatie(s): : 28/24a

Installatiedatum van de installatie(s): : 2026

Op welke datum is/zijn deze installatie(s) voor het laatst onderhouden? :

Is het onderhoud uitgevoerd door een erkend bedrijf? ☐ ja ☐ nee

Zo ja, door wie? :

b Zijn er de afgelopen tijd zaken opgevallen ten aanzien van de installatie(s)? ☐ ja ☒ nee
(bijvoorbeeld de cv-installatie moet meer dan 1 keer per jaar bijgevuld worden of de installatie functioneert niet goed)

Zo ja, wat is u opgevallen? :

c Zijn er radiatoren die niet warm worden? ☐ ja ☒ nee

Zo ja, welke? :

d Zijn er radiatoren of (water)leidingen die lekken? ☐ ja ☒ nee

Zo ja, waar en welke? :

e Zijn er radiatoren of (water)leidingen die ooit zijn bevroren? ☐ ja ☒ nee

Zo ja, waar? :

f Heeft u vloerverwarming in het appartement? ☒ ja ☐ nee

Zo ja, betreft dit elektrische vloerverwarming, vloerverwarming met warm water of anders? ☐ ja ☒ nee
Elektrisch:

warm water: ☒ ja ☐ nee

overig, namelijk :

Waar bevindt zich de elektrische vloerverwarming? :

Waar bevindt zich de vloerverwarming met warm water? : In het gehele appartement

Waar bevindt zich de overige vloerverwarming? :

g Zijn er vertrekken die niet (goed) warm worden? ☐ ja ☒ nee

Vragenlijst over het appartement inclusief VvE-checklist

Zo ja, welke? :

h Heeft het appartementencomplex zonnepanelen? ☐ ja ☒ nee

In welk jaar zijn de zonnepanelen geplaatst? Jaar: :

Waarvoor wordt de energie die wordt opgewekt gebruikt? :
(Bijvoorbeeld voor de privé-gedeeltes van de bewoners of voor de gemeenschappelijke ruimten)

i In welk jaar zijn voor het laatst de aanwezige schoorsteenkanalen/rookgasafvoeren geveegd/gereinigd? :

j Wanneer heeft u de aanwezige schoorsteenkanalen voor het laatst gebruikt? :

Is de trek van aanwezige schoorsteenkanalen goed? ☐ niet bekend ☐ ja ☐ nee

k Zijn er onderdelen van de elektrische installatie vernieuwd? ☐ niet bekend ☒ ja ☐ nee
(onder de elektrische installatie wordt verstaan alle elektra leidingen/ schakelaars stopcontacten, meterkast e.d.)

Zo ja, wanneer en welke onderdelen? : gehele installatie in 2026

Zijn er gebreken aan de (technische) installaties? ☐ niet bekend ☐ ja ☒ nee

Zo ja, welke? :

l Is er een laadpaal aanwezig voor een elektrische auto? ☐ ja ☒ nee

Zo ja, waar bevindt deze zich? :

Blijft deze achter? : ☐ nader overeen te komen ☐ n.v.t ☐ ja ☐ nee

m Is er mechanische ventilatie of een soortgelijk systeem aanwezig? ☒ ja ☐ nee

Zo ja, functioneert dit systeem naar behoren? ☒ ja ☐ nee

Zo nee, toelichting: :

Wanneer is dit systeem voor het laatst onderhouden? :

Hoe oud is dit systeem ongeveer? : 2026

n Is er een domoticasysteem of een soortgelijk systeem aanwezig? ☐ ja ☒ nee
(Een domoticasysteem bedient de verwarming, verlichting, verwarming, audio, ventilatie e.d. automatisch)

Zo ja, functioneert dit systeem naar behoren? ☐ ja ☐ nee

Zo nee, toelichting: :

Hoe oud is dit systeem ongeveer? :

o Zijn er rookmelders op iedere verdieping aanwezig? ☒ ja ☐ nee

Zo ja, hoe oud zijn de rookmelders ongeveer? : 2026

8. Sanitair, riolering en keuken

a Zijn er in het appartement beschadigingen aan wastafels, douche, bad, toiletten, gootstenen en kranen? ☐ ja ☒ nee

Zo ja, welke? :

b Hoe oud is de badkamer ongeveer? : 2026

c Lopen de afvoeren van wastafels, douche, bad, toiletten, gootstenen en kranen in het appartement goed door? ☒ ja ☐ nee

Zo nee, welke niet? :

d Is het appartement aangesloten op het gemeentelijke riool? ☒ ja ☐ nee

e Zijn er in het appartement gebreken (geweest) aan de riolering, zoals breuken, stankoverlast, lekkages, etc.? ☐ ja ☒ nee

Zo ja, welke? :

f Is er een andere voorziening, zoals een septictank, beerput of dergelijk aanwezig? ☐ niet bekend ☐ ja ☒ nee

Zo ja, wat is er aanwezig en hoe dient dit te worden onderhouden? :

g Van welk jaar dateert de keukenopstelling ongeveer? : 2026

h Van welk jaar dateert de inbouwapparatuur ongeveer? : 2026

Functioneert alle inbouwapparatuur? ☒ ja ☐ nee

Zo nee, welk inbouwapparaat functioneert niet? :

i Heeft u een kokend water kraan? ☐ ja ☒ nee
(bijvoorbeeld een Quooker kraan of een soortgelijke kraan)

Zo ja, functioneert deze kraan naar behoren en hoe oud is deze kraan ongeveer? :

9. Diversen

a Wat is het bouwjaar van het appartement? : 1967

b Zijn er asbesthoudende materialen in het appartement aanwezig? ☐ niet bekend ☐ ja ☒ nee
(bijvoorbeeld asbest zeil, een asbestplaat die onder en/of achter de CV ketel is geplaatst, asbesthoudend isolatiemateriaal om de verwarmingsbuis, asbesthoudend koord bij oude cv-ketels/gaskachels, asbestgolfplaten e.d.)

Zo ja, welke en waar? :

c Blijft er in het appartement zeil achter, al dan niet vastgelijmd, dat is aangeschaft tussen 1955 en 1982? ☐ niet bekend ☐ ja ☒ nee

d Is er sprake van loden leidingen in het appartement? ☐ niet bekend ☐ ja ☒ nee

Vragenlijst over het appartement inclusief VvE-checklist

Zo ja, waar? :

e Is er een Japanse duizendknoop aanwezig in de (gemeenschappelijke)tuin? ☐ niet bekend ☐ ja ☒ nee
(Een Japanse duizendknoop is een exotische plant, welke moeilijk te verwijderen is. De sterke wortelstokken en stengels van de Japanse duizendknoop zijn in staat om schade te veroorzaken aan gebouwen, leidingen en wegen)

f Heeft u elders lekkages gehad? ☐ niet bekend ☐ ja ☒ nee
(dus los van het dak/ sanitair/ riolering)

g Is de grond van het appartementencomplex verontreinigd? ☒ niet bekend ☐ ja ☐ nee

Zo ja, is er een onderzoeksrapport? ☐ n.v.t ☐ ja ☐ nee

Zo ja, heeft de gemeente/provincie een onderzoeks- of saneringsbevel opgelegd? ☐ n.v.t ☐ ja ☐ nee

h Is er een olietank aanwezig of aanwezig geweest? ☒ niet bekend ☐ ja ☐ nee

Zo ja, is deze gesaneerd/verwijderd? ☐ n.v.t ☐ ja ☐ nee

Als deze is gesaneerd, waar is de olietank op het perceel gesitueerd? :

Is er een Kiwa-certificaat aanwezig? ☐ n.v.t ☐ ja ☐ nee

i Is er sprake van overlast door ongedierte in of (rond)om het appartement? ☐ ja ☒ nee
(Denk aan muizen, ratten, kakkerlakken, etc.)

Zo ja, waar? :

j Is het appartement aangetast door houtworm, boktor, ander ongedierte of zwam? ☐ niet bekend ☐ ja ☒ nee

Zo ja, waar? :

Zo ja, is deze aantasting al eens behandeld? ☐ n.v.t ☐ ja ☐ nee

Zo ja, wanneer? :

Zo ja, door welk bedrijf? :

k Is er in het appartement sprake van chlorideschade (betonrot)? ☒ niet bekend ☐ ja ☐ nee
(betonrot komt vooral voor in kruipruimtes van panden gebouwd tussen 1965 en 1981 die voorzien zijn van betonnen vloerelementen van het merk Kwaaitaal of Manta. Ook andere beton- elementen - bijvoorbeeld balkons - kunnen aangetast zijn.)

Zo ja, waar? :

l Hebben er in het appartement verbouwingen en/of bijbouwingen plaatsgevonden? ☒ ja ☐ nee

Zo ja, welke ver-/bijbouwingen? : Compleet gerenoveerd

Zo ja, in welk jaartal? : 2026

Zo ja, door welk bedrijf zijn deze uitgevoerd? :

m Zijn er in het appartement verbouwingen of uitbreidingen uitgevoerd zonder daartoe benodigde omgevingsvergunning (voorheen bouwvergunning)? ☐ niet bekend ☐ ja ☒ nee

Zo ja, welke? :

n Zijn er verbouwingen of uitbreidingen uitgevoerd zonder daartoe benodigde toestemming van de VvE? ☐ niet bekend ☐ ja ☒ nee

Zo ja, welke? :

o Is er sprake van glasvezel internet? ☐ niet bekend ☒ ja ☐ nee

p Bent u in het bezit van een definitief energieprestatiecertificaat/energielabel? ☐ ja ☐ nee

Zo ja, welke label? : A

10. Vaste lasten

a Hoeveel betaalde u voor de laatste aanslag onroerendezaakbelasting? €.....

Belastingjaar? :

b Wat is de WOZ-waarde? €.....

Peiljaar? :

c Hoeveel betaalde u voor de laatste aanslag waterschapslasten? €.....

Belastingjaar? :

d Hoeveel betaalde u voor de laatste aanslag gemeentelijke belastingen? €.....
(zoals rioolheffing en afvalstoffenheffing e.d.)

Belastingjaar? :

e Welke voorschotbedragen betaalt u maandelijks aan de nutsbedrijven? Gas: €.....

Elektra: €.....

Water: €.....

Stadsverwarming: €.....

Anders: : niet bekend

Te weten: €.....

Wat is uw jaarverbruik voor gas/ elektriciteit en water? Gas (m³):

Elektriciteit hoog (kWh):

Elektriciteit laag (kWh):

Elektriciteit totaal (kWh):

Water (m3):

Stadsverwarming (GJ):

Anders:

Vragenlijst over het appartement inclusief VvE-checklist

Met hoeveel bewoners bewoonde u de woning? Aantal:

f Zijn er lease- en/of huurkoopcontracten? ☐ ja ☒ nee
(Bijvoorbeeld keuken, kozijnen, cv-ketel, etc.)

Zo ja, welke? :

Zijn deze contracten overdraagbaar op de koper? ☐ ja ☐ nee
Let op! Veel lease- en huurkoopcontracten zijn niet langer overdraagbaar op een koper. Neem hiervoor contact op met de betreffende leverancier.

Hoe lang lopen de contracten nog en wat is de eventuele afkoopsom? Afkoopsom: €.....

Duur: :

g Als er sprake is van erfpacht of opstalrecht hoe hoog is dan de canon per jaar? €.....

Heeft u alle canons betaald? ☐ n.v.t ☐ ja ☐ nee

Is de canon afgekocht? ☐ n.v.t ☐ ja ☐ nee

Zo ja, tot wanneer? :

h Heeft u alle gemeentelijke belastingen die u verschuldigd bent al betaald? ☒ ja ☐ nee

Zijn er variabele bedragen voor gemeenschappelijke poorten, inritten of terreinen? ☐ ja ☒ nee

Zo ja, hoe hoog? :

Zo ja, waarvoor? :

i Heeft u, om in de straat te parkeren, een parkeervergunning nodig? ☐ ja ☒ nee

Hoeveel parkeervergunningen kunnen er maximaal worden aangevraagd? :

Wat zijn de kosten voor deze parkeervergunning per jaar? €.....

11. Garanties

a Zijn er lopende onderhoudscontracten en/of garantieregelingen overdraagbaar aan de koper? ☐ ja ☒ nee
(Zoals dakbedekking, cv-installatie, dubbele beglazing, etc.)

Zo ja, welke? :

12. De VvE en onderlinge verhoudingen

a Is de VvE ingeschreven in het Handelsregister (Kamer van koophandel)? ☒ ja ☐ nee

Inschrijvingsnummer Kamer van Koophandel: : Informatie hieromtrent volgt spoedig

b Uit hoeveel appartementsrechten bestaat de VvE? : Informatie hieromtrent volgt spoedig

c Is er een eigenaar met 50% of meer dan 50% van het aantal stemmen? ☒ ja ☐ nee

d Breukdeel van het aandeel in het appartementencomplex: Woning: : Informatie hieromtrent volgt spoedig

Vragenlijst over het appartement inclusief VvE-checklist

Berging: : Informatie hieromtrent volgt spoedig

Parkeerplaats: :

e Aantal stemmen voor dit appartement: : Informatie hieromtrent volgt spoedig

13. De bestuurder(s) ('het bestuur')

a Is er een professionele bestuurder? ☒ ja ☐ nee

b Zo nee, is de bestuurder lid van de VvE? ☐ n.v.t ☐ ja ☐ nee

Toelichting:
Vroeger was de wettelijke term voor bestuurder: administrateur. Het bestuur beheert de middelen en zorgt voor uitvoering van de besluiten van de vergadering

14. De vergadering van eigenaars

a Wordt er ten minste eenmaal per jaar vergaderd? ☒ ja ☐ nee

b Zijn er notulen en/of schriftelijke besluiten en actielijsten van de laatste twee vergaderingen beschikbaar? ☐ ja ☒ nee

c Lopen er procedures tot vernietiging van besluiten? ☐ ja ☒ nee

Zo ja, om welke besluiten gaat het? :

15. Verzekeringen

a Is er een collectieve opstalverzekering? ☒ ja ☐ nee

b Is daar een 'appartementenclausule' in opgenomen? ☐ ja ☐ nee

c Is er een collectieve wettelijke aansprakelijkheidsverzekering? ☒ ja ☐ nee

Toelichting:
Een appartementenclausule voorkomt dat appartementseigenaren de dupe worden van het doen of (na)laten van een van hen. De clausule bepaalt dat een verzekeraar geen uitkering mag weigeren als de schade ontstaan is door eigen schuld van één van de verzekerden.

16. Het reservefonds, meerjarenonderhoudsplan (MJOP) en bijdrage VvE

a Is er een reservefonds? ☐ ja ☐ nee

Hoe hoog is het reservefonds en wat is de peildatum? Bedrag: €.....

Datum:

b Is er een meerjarenonderhoudsplan aanwezig? ☒ ja ☐ nee

Hoe oud is het meerjarenonderhoudsplan en welke periode bestrijkt het plan? Jaar: : Informatie hieromtrent volgt spoedig

Periode: : Informatie hieromtrent volgt spoedig

c Zo nee, hoe wordt vastgesteld wat moet worden gereserveerd voor groot onderhoud? :

d Te betalen maandelijkse bijdrage is in totaal: €.....
Waarvan:

Exploitatiekosten (servicekosten) €.....

Reservering voor onderhoud €.....

Stookkosten (voorschot) €.....

e Zijn er eenmalige en/of incidentele bijdragen verschuldigd? ☐ ja ☒ nee

Zo ja, waarvoor, wat is het bedrag en wanneer moeten deze worden betaald? :

Bedrag: €.....

Te voldoen per:

f Zijn alle aan de VvE verschuldigde bedragen betaald? ☐ ja ☐ nee

Zo nee, welke niet? :

Toelichting:
16a, b en c: Sinds 1 januari 2018 is de Wet verbeteren functioneren VvE's in werking getreden. Het is sindsdien verplicht voor VvE's om jaarlijks een bedrag te reserveren voor groot onderhoud. De hoogte van dit bedrag is gebaseerd op een meerjarenonderhoudsplan (MJOP) van ten hoogste vijf jaar oud dat een periode van tien jaar beslaat of is gelijk aan 0,5% van de herbouwwaarde van het gebouw per jaar. Een meerjarenonderhoudsplan zoals hier bedoeld voldoet bovendien ten minste aan de volgende criteria:
- het ligt schriftelijk vast;
- het bevat een onderhouds-, herstel-, respectievelijk vervangingscyclus voor de gemeenschappelijke delen, zoals dragende constructies, vloeren, daken, afvoeren, installaties en kozijnen;
- de kosten voor onderhoud, herstel, respectievelijk vervanging van de onderdelen zijn aangegeven.

17. Nadere informatie

a Overige zaken :
(Overige zaken die de koper naar uw mening moet weten)

Deze vragenlijst dient puur als ter informatief te worden beschouwd en wordt niet toegevoegd aan de koopovereenkomst. Derhalve kan aan deze vragenlijst geen enkel recht worden ontleend en wordt door verkoper ook geen aansprakelijkheid aanvaard.

In de koopovereenkomst worden de volgende artikelen opgenomen;

artikel 22 Niet bewoningsclausule, geen vragenlijst
Verkoper heeft koper uitdrukkelijk geattendeerd op het feit dat hij het verkochte nooit zelf feitelijk heeft gebruikt en dat hij derhalve koper niet heeft kunnen informeren over de eigenschappen van casu quo gebreken aan het verkochte waarvan hij op de hoogte zou zijn geweest als hij het verkochte zelf feitelijk had gebruikt. In dit kader zijn partijen uitdrukkelijk overeengekomen dat dergelijke eigenschappen casu quo gebreken voor risico en rekening van koper komen en dat bij de vaststelling van de koopsom hiermee rekening is gehouden. Derhalve is aan deze koopovereenkomst geen vragenlijst gehecht. Om dit risico te beperken heeft verkoper koper in de gelegenheid gesteld een bouwkundige inspectie te doen voeren. Van deze

mogelijkheid heeft koper wel/geen gebruik gemaakt. Verkoper heeft uitdrukkelijk vermeld dat door huurders diverse soorten vloerbedekking (waaronder al dan niet asbesthoudend linoleum, vinyl enz.) gebruikt kunnen zijn, waarvan de soort of de samenstelling aan verkoper niet bekend zijn. Eventueel aanwezige vloerbedekking behoeft niet door verkoper te worden verwijderd; verwijdering komt voor rekening en risico van koper.

artikel 23 Ouderdomsclausule
Het is koper bekend dat de onroerende zaak gebouwd werd in 1967, wat betekent dat de eisen die aan de bouwkwaliteit gesteld mogen worden aanzienlijk lager liggen dan bij nieuwe woningen. In afwijking van artikel 6.3. van deze koopakte en artikel 7:17 lid 1 en 2 BW komt het geheel of ten dele ontbreken van één of meer eigenschappen van de onroerende zaak voor normaal en bijzonder gebruik en het eventueel anderszins niet beantwoorden van de zaak aan de overeenkomst voor rekening en risico van koper. Bij de totstandkoming van de verkoopprijs is uitdrukkelijk rekening gehouden met de onderhoudsconditie van het verkochte. Koper is in de gelegenheid gesteld een bouwkundig onderzoek te laten verrichten en heeft hiervan wel/geen gebruik gemaakt.

artikel 24 Notariskeuze
De koper is er tijdig van in kennis gesteld dat de in artikel 4 vermelde notariskeuze voor verkoper een onderdeel van deze overeenkomst vormt en derhalve aan verkoper is voorbehouden. De koper zal de leveringsakte passeren bij Smalbraak notarissen te Deventer, Boedekerstraat 9, 7411 RZ, of diens plaatsvervanger.

artikel 25 Optopping en VvE-volmacht
25.1. Koper is ermee bekend en stemt onvoorwaardelijk en bij voorbaat in met het voornemen van Verkoper om het gebouw waarvan het Verkochte deel uitmaakt uit te breiden door middel van optopping en de realisatie van één of meer aanvullende bouwlagen en/of appartementsrechten, met alle daarvoor noodzakelijke bouwkundige en juridische werkzaamheden en voorzieningen.
25.2 Koper verplicht zich alle voor de Optopping noodzakelijke medewerking te verlenen, waaronder het instemmen met en vóórstemmen bij besluiten van de Vereniging van Eigenaars en het meewerken aan een eventuele wijziging van de splitsingsakte en splitsingstekening. Koper zal de Optopping en de daarvoor noodzakelijke besluitvorming niet belemmeren of vertragen.
25.3 Koper verleent hierbij aan Verkoper een onherroepelijke volmacht, met recht van substitutie, om namens Koper in de Vereniging van Eigenaars het aan het Verkochte verbonden stemrecht uit te oefenen en alle toestemmingen en verklaringen af te geven die noodzakelijk zijn voor de besluitvorming en realisatie van de Optopping. Deze volmacht wordt, voor zover

rechtens mogelijk, verleend in het belang van Verkoper en/of derden als bedoeld in artikel 3:74 BW.
25.4 Koper zal deze verplichtingen bij gehele of gedeeltelijke vervreemding van het Verkochte, zolang de Optopping niet volledig is gerealiseerd, bij wijze van kettingbeding aan iedere rechtsopvolger opleggen.
25.5 Bij overtreding of niet-nakoming van enige verplichting uit dit artikel verbeurt Koper, zonder dat ingebrekestelling is vereist, aan Verkoper een onmiddellijk opeisbare boete van € 50.000,-, vermeerderd met € 1.000,- voor iedere dag dat de overtreding of niet-nakoming voortduurt, onverminderd het recht van Verkoper om nakoming en, voor zover de daadwerkelijk geleden schade de verbeurde boete te boven gaat, aanvullende schadevergoeding te vorderen.

artikel 26 As is, where is
Koper verklaart ermee bekend te zijn dat de onroerende zaak wordt verkocht en geleverd in de staat waarin deze zich ten tijde van het sluiten van deze koopovereenkomst bevindt (“as is, where is”), met alle daarbij behorende zichtbare en onzichtbare gebreken. Koper aanvaardt deze staat en verkoper geeft, behoudens hetgeen uitdrukkelijk in deze koopovereenkomst is bepaald, geen garanties ten aanzien van de staat van de onroerende zaak.

Vragenlijst over het appartement inclusief VvE-checklist

INFORMATIEF KARAKTER VRAGENLIJST

De vragenlijst geeft vorm, inhoud en structuur aan de mededelingsplicht van verkoper. De mededelingsplicht strekt niet verder dan dat verkoper ten tijde van het sluiten van de overeenkomst aan de koper meedeelt wat hem bekend is omtrent het appartement. De vragenlijst beoogt geen garanties te geven, maar heeft een informatief karakter.

ONDERTEKENING

Verkoper(s) verklaart/verklaren alle hem/haar bekende feiten te hebben vermeld in dit formulier. Verkoper is zich ervan bewust dat hij/zij bij een niet juiste en/of volledige vermelding van feiten het risico loopt om aansprakelijk gesteld te worden door de koper. Verkoper verklaart het appartement tot de eigendomsoverdracht op een manier te zullen bewonen en onderhouden welke in het maatschappelijk verkeer als gebruikelijk wordt beschouwd.

Ondergetekende(n) verkla(a)r(t)(en) voorgaande vragen volledig en naar waarheid te hebben ingevuld:

Naam:
Plaats:
Datum:

Handtekening:

Naam:
Plaats:
Datum:

Handtekening:

Gegevens NVM-makelaar

Kantoornaam:	Witjes Makelaars
Adresgegevens:	Dorpsstraat 3, 6661 EE Elst Gld
Telefoonnummer:	0481-376222
E-mailadres:	info@witjes.com

Registratienummer	Datum registratie	Geldig tot
186634031	05-08-2026	31-07-2036

Deze woning heeft energielabel A+

(energie uit fossiele brandstoffen) **103,89 kWh/m²**

G	F	E	D	C	B	A ++++
	380	335	290	250	190	160

Isolatie van uw woning

Gevels	+/-
Daken	Niet van toepassing
Vloeren	Niet van toepassing
Ramen	+
Buitendeuren	−
Gevelpanelen	++

Installaties in uw woning

Verwarming	HR-107 ketel
Warm water	Combitoestel
Zonneboiler	Geen zonneboiler
Ventilatie	Natuurlijke toevoer met mechanische afzuiging
Koeling	Geen koeling
Zonnepanelen	Geen zonnepanelen
Batterijopslag	Geen batterijopslag

Verbetermogelijkheden over isolatie en installaties vindt u op pagina 3.

Warmteverlies

Uw woning
62,94 kWh/m²

veel warmte verlies — weinig warmte verlies

45 doel: Standaard voor woningisolatie

CO_2-uitstoot [kg CO_2 eq/m²]	22,59
Aandeel hernieuwbare energie [%]	0,0
Kans op hoge binnentemperaturen in de zomer	groot

Toelichting op alle indicatoren vindt u op pagina 2.

Over deze woning

Adres
Reijersstraat 108
6661GX Elst

Bouwjaar
1969

Woningtype
Tussenwoning op tussenverdieping

Gebruiksoppervlakte
83 m²

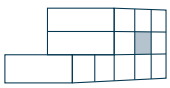

Energieadviseur
S.A. Mootzelaar

Uitleg energielabel en indicatoren

Doel van het energielabel

Het energielabel laat zien hoe zuinig uw woning met energie omgaat. U kunt het gebruiken om uw woning te verbeteren en voor te bereiden op de toekomst.

- Hoe groener het label, hoe zuiniger uw woning.
- In 2050 willen we in Nederland en Europa dat woningen geen aardgas of andere fossiele energie meer gebruiken.
- Als u nog aardgas gebruikt voor verwarming, is het goed om u alvast voor te bereiden.
- Dit energielabel laat zien welke mogelijkheden er zijn om uw woning te verbeteren.

Hoe wordt het energielabel bepaald?
Het energielabel wordt bepaald door een energieadviseur. Die verzamelt technische informatie over uw woning, zoals de isolatie en het type verwarmings- en ventilatiesysteem. Daarna bepaalt een computerprogramma het energielabel. Hierbij wordt uitgegaan van een gemiddeld aantal bewoners en het gemiddelde Nederlandse klimaat. Let op: het energielabel gaat alleen over uw woning zelf. Het geeft geen informatie over het energieverbruik van apparaten, zoals de tv, wasmachine en koelkast, of over hoe zuinig u zelf leeft. Daarom is het energiegebruik op het energielabel niet hetzelfde als op uw energierekening.

Dit zijn de resultaten van uw woning	Toelichting
A+ **103,89** kWh/m²	**Energie uit fossiele brandstoffen** Hoe minder energie uit fossiele brandstoffen (zoals olie en aardgas) uw woning gebruikt, hoe beter het energielabel is. Het energielabel loopt van G (heel onzuinig) tot A++++ (heel zuinig). Hoeveel fossiele energie uw woning jaarlijks gebruikt, hangt af van de isolatie en de installaties voor verwarming, koeling, warm water en ventilatie. Als u hernieuwbare energie gebruikt, heeft u minder fossiele energie nodig. Hernieuwbare energie kunt u opwekken met zonnepanelen, een zonneboiler of een warmtepomp.
Wel lokale uitstoot	**Lokale uitstoot door fossiele brandstoffen** Om in 2050 geen fossiele brandstoffen meer te gebruiken, willen we in Nederland stoppen met het gebruik van aardgas en olie in woningen. Voor het energielabel kijken we alleen naar verwarming en warm water. Een sfeerhaard en gasfornuis worden niet meegenomen in de berekening.
62,94 kWh/m² Voldoet aan de Standaard voor woningisolatie? ○ ja ◉ nee	**Warmteverlies** Het warmteverlies geeft aan hoeveel warmte uw woning verliest in de winter. Hoe lager het getal, hoe beter. Een goed geïsoleerde woning verliest weinig warmte, vooral als kieren en naden dicht zijn en er een zuinig ventilatiesysteem is. Het warmteverlies van uw woning is jaarlijks 62,94 kWh per m². Met een warmteverlies van maximaal 45 kWh per m² voldoet uw woning aan de Standaard voor woningisolatie. De Standaard voor woning-isolatie geeft aan wanneer uw woning goed genoeg geïsoleerd is om over te stappen naar een duurzaam verwarmingssysteem van ongeveer 50 graden, zoals een warmtepomp.
22,59 kg CO_2 eq/m²	**CO_2-uitstoot** Bij het gebruik van fossiele energie komt CO_2 vrij. Minder CO_2-uitstoot is belangrijk om de klimaatverandering tegen te gaan.
0,0 %	**Aandeel hernieuwbare energie** Hernieuwbare energie (of duurzame energie) komt van de zon, biomassa, buitenlucht en uit de bodem. Zonnepanelen, zonneboilers, warmtepompen en biomassaketels vergroten het aandeel hernieuwbare energie. Hoe meer hernieuwbare energie uw woning gebruikt, hoe minder fossiele energie nodig is.
Kans op hoge binnentemperaturen ○ klein ◉ groot	**Kans op hoge binnentemperaturen** Door klimaatverandering worden de zomers in Nederland steeds warmer. U kunt uw woning koeler houden met maatregelen zoals buitenzonwering, zonwerend glas en dakisolatie. Daardoor heeft u minder vaak een airco of andere koeling nodig om de temperatuur binnen prettig te houden. Bij de berekening van de kans op hoge binnen-temperaturen is geen rekening gehouden met schaduw van bijvoorbeeld bomen of gebouwen naast de woning.

Mogelijkheden om energie te besparen

Hieronder ziet u of er mogelijkheden zijn om uw woning energiezuiniger te maken. Als u deze verbeteringen uitvoert, kunt u besparen op uw energierekening en uw wooncomfort vergroten. De genoemde verbeterpunten zijn automatisch bepaald en geven een eerste indruk van wat mogelijk is. Voor monumenten kunnen andere verbetermogelijkheden gelden, want wat u kunt doen, hangt af van uw woning en uw persoonlijke situatie.

Een energieadviseur, installateur of aannemer kan u hierbij helpen en uitleg geven over kosten, technische mogelijkheden, comfort, binnenklimaat en gezondheid. Over het algemeen is het verstandig om eerst te isoleren, daarna de installatie zuiniger te maken en vervolgens te investeren in duurzame energie (zoals bijvoorbeeld zonnepanelen).

Wilt u verder aan de slag? Neem dan contact op met uw energieadviseur of installateur, of klik op de link op pagina 5 voor een persoonlijk verbeterplan. Daar vindt u ook handige links naar websites met extra informatie en tips die u verder kunnen helpen.

	Uw situatie	Verbetermogelijkheden
	De buitendeuren of een deel daarvan zijn nog niet geïsoleerd.	Pas een geïsoleerde buitendeur toe.
	De verwarmingsinstallatie is niet energiezuinig.	Pas een energiezuinig en aardgasvrij verwarmingssysteem toe, zoals een warmtepomp of een warmtenet.
	Er is geen douche-wtw (douche-warmte-terug-wininstallatie) aanwezig.	Plaats een douche-wtw om de warmte van wegstromend douchewater opnieuw te gebruiken.

Aandachtspunten bij de verbetermogelijkheden

Let op deze extra punten als u uw woning energiezuiniger en comfortabeler wilt maken.

Na-isoleren

Waarschijnlijk wordt uw woning maar één keer na-geïsoleerd. Het is daarom slim om meteen goed te isoleren. Als u isoleert richting het niveau van de streefwaarden, hoeft u later niet nog een keer te isoleren. En zorgt u ervoor dat u de juiste stappen zet om in de toekomst klaar te zijn voor lage temperatuur verwarming.

Als u wilt voldoen aan de Standaard voor woningisolatie is het niet nodig om voor alle bouwdelen van de woning de streefwaarde te halen.

Kierdichting

Wilt u overstappen op duurzame verwarming, zoals een warmtepomp? Dan moet uw woning goed geïsoleerd én luchtdicht zijn. Lucht ontsnapt vaak via kieren en naden, bijvoorbeeld bij ramen, gevels en het dak. Daardoor gaat warmte verloren. Bij het isoleren van vloeren, gevels, daken, ramen, deuren en panelen is het belangrijk dat alles goed op elkaar aansluit. Zo voorkomt u warmteverlies en koude tocht. Door tocht zetten mensen de verwarming hoger en dat kost extra energie.

Ventilatie

Als u kieren en naden dicht maakt, komt er geen lucht meer van buiten naar binnen. Dat voorkomt tocht. Maar uw woning heeft wel frisse lucht nodig. Goede ventilatie is belangrijk voor uw gezondheid en voorkomt vochtproblemen. Als u uw woning isoleert en kieren en naden dicht, zorg dan ook voor genoeg ventilatie. Denk bijvoorbeeld aan roosters die reageren op de winddruk, of een ventilatie-unit die warmte terugwint. Vraag een energieadviseur om advies.

Monument

Woont u in een monument? Dan zijn misschien niet alle verbetermogelijkheden voor uw woning mogelijk of is een specifieke aanpak nodig. Kijk voor meer informatie op: www.cultureelerfgoed.nl/duurzaam

Klimaatverandering

Door klimaatverandering worden de zomers in Nederland warmer. Daarom is het goed om buitenzonwering (zoals zonneschermen, screens, rolluiken) of zonwerend glas te gebruiken. Gebruik zo min mogelijk koelsystemen zoals airco's, want die gebruiken veel energie. Aanpassen aan het veranderende klimaat helpt u bij de voorbereiding op hitte, droogte en veel regen. Een groene tuin koelt de omgeving en voorkomt wateroverlast.

Onderhoud en gebruik van installaties

U kunt veel energie besparen door uw woning en de installaties voor verwarming en ventilatie goed in te regelen, te gebruiken en te onderhouden. Dit zorgt voor minder energiegebruik en voor een gezonder en comfortabeler binnenklimaat.

Vervangen van installaties

De meeste installaties, zoals cv-ketels, zonnepanelen en ventilatiesystemen, gaan 15 tot 20 jaar mee. Het is slim om op tijd na te denken over vervanging. Laat u daarom een paar jaar van tevoren goed informeren over duurzame en energiezuinige alternatieven.

Lage temperatuur verwarming

De meeste huizen in Nederland hebben een cv-ketel. Die verwarmt water tot 70 à 80 graden Celsius voor de radiatoren. In goed geïsoleerde woningen is zo'n hoge temperatuur vaak niet nodig. Een warmtepomp kan die woningen ook verwarmen met water van 30 tot 55 graden Celsius. Dit soort verwarming noemen we lage temperatuur verwarming (LT) of duurzame verwarming.
Het is dan belangrijk dat de radiatoren of vloerverwarming genoeg warmte af kunnen geven bij die lagere temperatuur. Vloer- en wandverwarming zijn hier heel geschikt voor. Ook bestaande radiatoren kunnen geschikt zijn voor verwarmen met lage temperaturen. Als dit niet zo is, moeten ze worden aangepast.

Wilt u uw woning verbeteren? Doe de Verbetercheck.

Doe de Verbetercheck en bekijk uw verbeterplan op verbeterjehuis.nl

1. Scan de QR-code. U komt direct bij uw woning uit in de Verbetercheck van MilieuCentraal.
2. Vul het aantal bewoners, uw energiegebruik en de technische woningkenmerken van het energielabel in.
3. Maak uw eigen verbeterplan en krijg informatie over investeringskosten, subsidies en energiekosten.
4. Kies welke verbetermaatregelen bij u passen en ga aan de slag!

Uw voordeel: uw woning wordt energiezuiniger en comfortabeler en uw energierekening gaat omlaag.

Let op! De Verbetercheck werkt niet voor appartementen.

Maak uw persoonlijke verbeterplan en ga aan de slag.

Wat is er nog meer mogelijk?

Praktische hulp van het Energieloket in uw gemeente

Op Verbeterjehuis.nl vindt u de gegevens van het Energieloket van uw gemeente. Dit loket helpt u met het besparen van energie. Het loket adviseert welke maatregelen goed passen bij uw woning, bijvoorbeeld isolatie, zonnepanelen of een warmtepomp. U kunt hulp krijgen van begin tot eind. Bijvoorbeeld bij het aanvragen van offertes of het vinden van een vakman. Ook kan het Energieloket helpen bij het aanvragen van subsidies en leningen.

Kijk voor meer informatie op: www.energiehulpvinden.nl

Subsidies en leningen

Wilt u uw woning duurzamer maken? Dan kunt u gebruikmaken van subsidies en leningen van de overheid, uw gemeente of andere organisaties. Kijk welke mogelijkheden er zijn en waar u deze kunt aanvragen.

Kijk voor meer informatie op: www.energiesubsidiewijzer.nl

Energielabel en een koopwoning?

Het energielabel laat zien hoe energiezuinig uw woning is. U ziet ook welke verbeteringen mogelijk zijn. Houd hier rekening mee als u een woning koopt of een hypotheek afsluit. Voor energiebesparende maatregelen kunt u extra geld lenen via uw hypotheek.

Energielabel en een huurwoning?

Huurt u een woning? Dan krijgt u een energielabel van de verhuurder. Een energiezuinige woning krijgt meer huurpunten. De verhuurder mag dan een hogere huur vragen, binnen de geldende regels.

Energielabel en lid van een Vereniging van Eigenaren (VvE)?

Heeft u een koopappartement met een VvE? Dan krijgt elk appartement een eigen energielabel. De eigenaren beslissen samen over de verbetermaatregelen.

Kijk voor meer informatie over deze onderwerpen op:
www.energielabel.nl/woningen

Deze informatie is extra. De energieadviseur heeft deze gegevens gebruikt om uw energielabel te berekenen.

Gevels, daken en vloeren

Hieronder ziet u de oppervlakten met de isolatiewaarden (R_c-waarden) van de gevels, daken en vloeren van uw woning. Hoe hoger de R_c-waarde, hoe beter de isolatie. Goede isolatie houdt de warmte beter binnen in koude maanden. Hoe groter een gevel, vloer of dak is, hoe meer invloed de isolatie heeft op het energiegebruik van uw woning.

Met goede isolatie verliest uw woning minder warmte. Zo bespaart u op uw energiekosten en vermindert u de CO_2-uitstoot. Ook zorgt goede isolatie voor meer comfort. Uw woning blijft dan gelijkmatiger warm, omdat geïsoleerde gevels, daken en vloeren minder kou afgeven.

Gevels, daken en vloeren die niet of slecht geïsoleerd zijn in uw woning zijn rood gemarkeerd. Als u gaat na-isoleren, doe het dan meteen goed en isoleer richting de streefwaarde. Dan bent u in één keer klaar voor de toekomst.

Oriëntatie	Oppervlakte [m²]	R_c-waarde [m²K/W]
Gevels		
Noord	1,6	1,69
Noord	1,1	1,69
Noord	0,2	3,19
Oost	8,2	1,69
Oost	3,4	3,19
Oost	1,7	3,19
West	5,5	1,69
Onbekend	1,6	1,69

Toelichting

- Een ander woord voor gevels is buitenmuren.
- Daken kunnen plat of schuin zijn. Ook de bovenkant van een dakkapel hoort bij het dak.
- Met vloeren bedoelen we vloeren die grenzen aan de grond of de buitenlucht. Dit zijn bijvoorbeeld de begane grondvloeren, met of zonder kruipruimte, maar ook vloeren boven een doorgang.
- De streefwaarde voor gevels is een R_c-waarde van 6 m²K/W. Voor daken is dat 8 m²K/W en voor vloeren 3,5 m²K/W.
- Woningen die gebouwd zijn na 1992 zijn vaak al goed geïsoleerd. Na-isoleren tot de streefwaarde is dan niet meer nodig.
- De symbolen -, +/-, +, ++ op pagina 1 laten zien hoe goed elk deel van uw woning gemiddeld is geïsoleerd. Een - betekent: ongeïsoleerd en ++ betekent: isolatie zoals bij een nieuwbouwwoning. Als u uw woning later heeft geïsoleerd (nageïsoleerd), dan haalt u misschien niet het niveau van nieuwbouw. In dat geval is bijvoorbeeld +/- het hoogste wat u kunt bereiken.

Deze informatie is extra. De energieadviseur heeft deze gegevens gebruikt om uw energielabel te berekenen.

Ramen, buitendeuren en gevelpanelen

Hieronder ziet u de oppervlakten en isolatiewaarden (U-waarden) van de ramen, buitendeuren en gevelpanelen van uw woning. Hoe lager de U-waarde, hoe beter de isolatie. HR++ glas en triple-glas, geïsoleerde deuren en gevelpanelen houden de warmte beter binnen. Hoe groter de oppervlakte, hoe meer invloed de isolatiewaarde heeft op het energiegebruik van uw woning.

Met goede isolatie verliest uw woning minder warmte. Zo bespaart u op energiekosten en vermindert u de CO_2-uitstoot. Goede isolatie zorgt ook voor meer comfort in uw woning.

Ramen, buitendeuren en gevelpanelen die niet of slecht geïsoleerd zijn, zijn rood gemarkeerd. Vervangt u uw ramen, buitendeuren of gevelpanelen? Kies dan meteen voor een oplossing die richting de streefwaarde gaat. Zo bent u in één keer klaar voor de toekomst.

Oriëntatie	Oppervlakte [m²]	U-waarde [W/m²K]
Ramen		
Noord	1,7	1,80
Oost	3,7	1,80
Oost	1,9	1,80
Oost	1,4	1,80
Oost	0,8	1,80
Oost	0,8	1,80
Oost	0,8	1,80
West	7,6	1,80
West	5,5	1,80
Buitendeuren		
Oost	1,1	3,40
West	1,8	3,40
Gevelpanelen		
West	2,0	1,10
West	1,4	1,10

Toelichting

- Ramen zijn alle ramen aan de buitenkant van uw woning. Ook een buitendeur met veel glas, zoals een balkondeur of keukendeur, telt als een raam.
- Een buitendeur met weinig glas, zoals veel voordeuren, telt als buitendeur.
- Gevelpanelen zijn dichte, niet-doorzichtige delen in een kozijn. Ze zitten bijvoorbeeld onder ramen. Gevelpanelen worden ook vulpanelen genoemd.
- Om te bepalen hoe goed ramen, deuren en gevelpanelen geïsoleerd zijn, kijkt de energieadviseur naar het glas, de deur of het paneel in combinatie met het kozijn. De U-waarde is daarom vaak hoger dan de U-waarde van alleen het glas.
- De streefwaarde voor ramen (inclusief kozijnen) is een U-waarde van 1,0 W/m²K. Voor panelen en buitendeuren is dat 1,4 W/m²K.
- De symbolen -, +/-, +, ++ op pagina 1 laten zien hoe goed elk deel van uw woning gemiddeld is geïsoleerd. Een - betekent: enkel glas of een niet geïsoleerde deur en ++ betekent: ramen zoals bij een nieuwbouwwoning en geïsoleerde deuren en gevelpanelen. Als u uw woning later heeft geïsoleerd (nageïsoleerd), dan haalt u misschien niet het niveau van nieuwbouw. In dat geval is bijvoorbeeld +/- het hoogste wat u kunt bereiken.

Deze informatie is extra. De energieadviseur heeft deze gegevens gebruikt om uw energielabel te berekenen.

Verwarming

In de tabel hieronder ziet u welke installaties voor verwarming in uw woning aanwezig zijn. Ook staat erbij welk deel van de woning ze verwarmen. In de meeste woningen is er één verwarmingstoestel. Soms zijn het er meer.

Veel woningen hebben radiatoren die werken met hoge temperaturen (70 tot 80 graden Celsius). Met een systeem dat op lagere temperaturen werkt (LT-systeem) kunt u energie besparen. Ook is het dan makkelijker om over te stappen op duurzame verwarming, zoals een warmtepomp. Zodat u klaar bent voor de toekomst. In de tabel staat of uw woning al een LT-systeem heeft.

Systeem	Verwarmingstoestellen	Aangesloten opp. [m²]	LT-systeem
1	HR-107 ketel	83,5	Aanwezig

Warm water

In de tabel hieronder ziet u welke installaties voor warm water in uw woning aanwezig zijn. In de meeste woningen is er één warmwatertoestel. Soms zijn er verschillende toestellen die warm water maken.

Met een douche-wtw gebruikt u de warmte van het gebruikte douchewater om het koude water alvast een beetje op te warmen. Dit voorverwarmde water gaat naar de douchekraan of naar het warmwatertoestel. In de afvoerpijp, douchebak of vloer zit een warmtewisselaar die de warmte terugwint. Zo bespaart u energie.

Systeem	Warmwatertoestellen	Douche-wtw
1	Combitoestel	Niet aanwezig

Zonneboiler

Als u een zonneboiler heeft, ziet u hieronder hoe groot het collectoroppervlak van uw zonneboiler is. Hoe groter de collector, hoe meer zonnewarmte deze opvangt. Ook de oriëntatie (richting) van de zonnecollector is belangrijk. Een collector die op het zuiden staat, vangt de meeste zonnewarmte op. Met een zonneboiler warmt u het water op met hernieuwbare energie.

Systeem	Oriëntatie	Oppervlakte [m²]
1	Geen zonneboiler	n.v.t.

Ventilatie

Ventilatie zorgt voor frisse lucht in uw woning en is goed voor de gezondheid. In de tabel hieronder staat welk ventilatiesysteem in uw woning is geïnstalleerd. In oudere woningen is er vaak geen mechanisch ventilatiesysteem. Daar komt de frisse lucht binnen via roosters boven het raam of door ramen open te zetten.

Bij woningen die na 1975 zijn gebouwd, zorgt een ventilator meestal voor frisse lucht. Dit kan een energiezuinige gelijkstroomventilator zijn of een minder zuinige wisselstroomventilator. In de tabel staat ook of de warmte uit de ventilatielucht opnieuw wordt gebruikt in uw woning (warmteterugwinning).

Systeem	Ventilatiesysteem	Warmteterugwinning	Gelijkstroomventilator	Aangesloten opp. [m²]
1	Natuurlijke toevoer met mechanische afzuiging	n.v.t.	Ja	83,5

Deze informatie is extra. De energieadviseur heeft deze gegevens gebruikt om uw energielabel te berekenen.

Koeling

Heeft uw woning een mechanisch koelsysteem (zoals een vaste airco)? Dan staat dat in de tabel hieronder. Een losse airco staat er niet in. Koelsystemen gebruiken energie. In plaats van een koelsysteem kunt u beter buitenzonwering toepassen, zoals zonneschermen, screens en rolluiken. Ook een dakoverstek of zonwerend glas helpt. Daarmee houdt u de zon buiten en blijft uw woning in de zomer koeler.

Systeem	Koeltoestellen	Aangesloten opp. [m²]
1	Geen koeling	n.v.t.

Zonnepanelen en batterijopslag

Als u zonnepanelen heeft, ziet u hieronder hoe groot het zonnepanelensysteem van uw woning is. Dit staat aangegeven in oppervlakte en het totale wattpiekvermogen. Hoe groter het systeem, hoe meer elektriciteit het kan maken. De oriëntatie (richting) van de panelen is belangrijk: hoe meer zon er direct op de panelen schijnt, hoe meer stroom ze maken. Met zonnepanelen wekt u duurzame energie op.

Heeft u een batterij in uw woning? Dan kunt u uw eigen opgewekte stroom daarin opslaan. U laadt de batterij op met zonne-energie en gebruikt de stroom later. Alleen batterijen van 5 kWh of groter tellen mee voor het energielabel. Met een batterij kunt u stroom bewaren als er te veel is en gebruiken als er te weinig is. Dit betekent dat de woning kan reageren op externe signalen.

Systeem	Wattpiekvermogen [Wp]	Oriëntatie	Oppervlakte [m²]
1	Geen zonnepanelen	n.v.t.	n.v.t.

Batterijopslag
Geen batterijopslag

Energielabel | Advies | Verbeter Je Huis | Technische details | Meer informatie

Overige resultaten energielabel berekening

Energiedragers	Finaal energiegebruik	Primaire fossiele energiegebruik
Elektriciteit [kWh/jaar]	106	154
Elektriciteitsopbrengst eigen perceel [kWh/jaar]	0	
Gas [kWh/jaar]	8.516	8.516
Warmte [kWh/jaar]	0	0
Koude [kWh/jaar]	0	0
Biomassa [kWh/jaar]	0	0
Stookolie [kWh/jaar]	0	0
Totaal [kWh/jaar]	**8.622**	**0**
Totaal [kWh/m²·jaar]	103,32	103,89

Energie-indicatoren	Waarde
Energiebehoefte (EP1) [kWh/m²·jaar]	87,38
Primaire fossiele energiegebruik (EP2) [kWh/m²·jaar]	103,89
Aandeel hernieuwbare energie (EP3) [%]	0,0

Type hernieuwbare energiebronnen	kWh/jaar
Hernieuwbare elektriciteit	0
Lokale omgevingswarmte	0
Lokale omgevingskoude	0
Lokaal opgewekte warmte uit biomassa	0
Hernieuwbare energie uit externe warmtelevering	0
Hernieuwbare energie uit externe koudelevering	0

Geometrische kenmerken	
Gebruiksoppervlakte	83 m²
Compactheid	0,64

Toelichting

- **Finaal energiegebruik:** De hoeveelheid energie die elk jaar nodig is om deze woning te verwarmen, koelen, ventileren en om warm water te maken. De energieopbrengst van zonnepanelen op de woning telt hierbij niet mee.
- **Primaire fossiele energiegebruik:** De hoeveelheid fossiele energie die elk jaar in energiecentrales wordt gebruikt om elektriciteit, warmte en aardgas te maken voor deze woning. De energieopbrengst van zonnepanelen op de woning telt hierbij wel mee.
- **Energiebehoefte:** Dit is de hoeveelheid energie die de woning jaarlijks nodig heeft om te verwarmen en koelen. Hierbij wordt uitgegaan van een standaard ventilatiesysteem.
- **Hernieuwbare energiebronnen:** De tabel laat zien welke hernieuwbare energiebronnen worden gebruikt. Zonnepanelen op of bij uw woning wekken bijvoorbeeld hernieuwbare elektriciteit op. Een zonneboiler of warmtepomp gebruikt warmte uit de omgeving. dit noemen we lokale hernieuwbare energie. Soms komt hernieuwbare energie van verder weg, bijvoorbeeld via een warmtenet (externe levering) dat uw woning verwarmt.
- **Geometrische kenmerken:** Dit gaat over de vorm en grootte van uw woning. Voor de compactheid geldt: hoe lager het getal, hoe compacter de woning. Een compacte woning heeft weinig buitenmuren en verliest daardoor minder warmte.

Meer informatie over het energielabel

Dit energielabel is geregistreerd in EP-online, de landelijke database van energielabels bij de Rijksdienst voor Ondernemend Nederland. U vindt de digitale versie van het energielabel van uw woning op **www.mijnoverheid.nl** onder 'Wonen'.

Zo gaat de energieadviseur te werk

De energieadviseur verzamelt technische informatie over uw woning, bijvoorbeeld over de isolatie, verwarming en ventilatie. De energieadviseur volgt vaste regels om de woning op te meten en in het rekenprogramma in te voeren. In sommige gevallen worden in de berekening aannames gedaan. De energieadviseur wordt gecontroleerd door de certificerende instelling.

Energieadviseur

Naam
S.A. Mootzelaar

Vakbekwaamheidsnummer
4007.1799.7459

Certificaathouder
Renewable Partners B.V.

Certificerende Instelling
Kiwa N.V.

Kijk voor de contactgegevens op:
www.centraalregistertechniek.nl/energielabel/particulieren/woning

Bepalingsmethode
Dit energielabel is opgesteld met de bepalingsmethode NTA 8800:2025.

Vragen of klachten?

Ik heb een vraag over mijn energielabel
Bent u eigenaar van de woning?
Neem dan eerst contact op met de energieadviseur. Hij of zij kan uitleggen met welke gegevens is gewerkt en wat het resultaat betekent.

Bent u huurder?
Neem dan contact op met uw verhuurder. De verhuurder kan uw vraag bespreken met de certificaathouder en uitleg geven.
Het energielabel heeft invloed op de hoogte van de huurprijs. Denkt u dat het energielabel van de woning niet klopt en dat daarom uw huurprijs te hoog is? Dan kunt u de Huurcommissie vragen om dit te toetsen. Meer informatie hierover en over de voorwaarden vindt u op: **www.huurcommissie.nl/energielabel**

Ik heb een klacht over mijn energielabel
Ga dan naar: **www.klacht-energielabel.nl**
Hier vindt u meer uitleg en een klachtenformulier.

Ik heb een algemene vraag over het energielabel
Kijk voor veel gestelde vragen over het energielabel op:
www.energielabel.nl/vragen-woning

Disclaimer

De verbetermogelijkheden die op het energielabel staan, zijn kosteneffectieve mogelijkheden op het moment dat het energielabel wordt gemaakt. Op **www.verbeterjehuis.nl** ziet u hoeveel de maatregelen ongeveer kosten en hoeveel energie u daarmee kunt besparen. Of de verbetermogelijkheden verantwoord toegepast kunnen worden vanuit comfort, gezondheid en kosten, hangt af van uw situatie. U kunt hier geen rechten aan ontlenen. Het is altijd slim om professioneel advies te vragen.

Dit document is digitaal ondertekend. Dit betekent dat u een echt energielabel heeft dat geregistreerd is bij RVO. U kunt meer informatie vinden op: **www.ep-online.nl/ControlerenEchtheid**

A Wiekenweg 56-G
3815 KL Amersfoort
T 033 - 202 38 08
M info@tekenplan.nl
W www.tekenplan.nl

OBJECT GEGEVENS

Adres:	Reijersstraat 108
Plaatsnaam:	Elst
Type object:	Woning

MEETCERTIFICAAT CONFORM BRANCHEBREDE MEETINSTRUCTIE

Type meting:	Meetcertificaat A, gebouw op locatie gecontroleerd.
Opgemaakt door:	Tekenplan vastgoedpresentatie
Gecontroleerd door:	Mevr. J.P. Serto
Datum:	woensdag 9 september 2026
Ingemeten door:	Tekenplan vastgoedpresentatie

BEPALING OPPERVLAKTE EN INHOUD

Gebruiksoppervlakte wonen:	84,8 m²
Overige inpandige ruimte:	0,6 m²
Gebouwgebonden buitenruimte:	6,8 m²
Externe Bergruimte:	6,3 m²
Bruto inhoud Hoofdgebouw:	264 m³
Bruto inhoud Bijgebouw:	20 m³

Dhr. Ing. R. de Groot
Tekenplan vastgoedpresentatie

Voor de berekening van de vloeroppervlakten en inhoud is gebruik gemaakt van de meet- en rekenmethode conform de branchebrede meetinstructie, opgesteld in 2007 door de brancheverenigingen om duidelijkheid en eenheid te creëren in de manier van meten. Met dit certificaat heeft u de garantie dat de oppervlakte en inhoud zijn berekend volgens deze opgestelde richtlijnen. Mochten er daarentegen toch cijfers afwijken van de werkelijkheid, dan kunnen hier geen rechten aan worden ontleent, tenzij duidelijk aantoonbaar is dat er opzettelijk van de richtlijnen is afgeweken.

TOELICHTING BIJ HET RAPPORT

Tekenplan Vastgoedpresentatie heeft een NEN 2580 meetrapport samengesteld, waarin de gebruiksoppervlakten gesplitst per woonlaag en/of bijzondere ruimten zijn aangegeven.

Het meetrapport is opgesteld conform de NTA2581: 2011 NL

Bij het bepalen van de vloeroppervlakte en inhoud is uitgegaan van de NEN2580: 2007 NL, inzake 'Oppervlakten en inhouden van gebouwen – Termen, definities en bepalingsmethoden', inclusief het correctieblad C1:2008 en voor zover relevant conform de NTA 2581 'Opstellen van meetrapporten volgens NEN2580'.

Hieronder een beknopte uitleg van de bovengenoemde norm, mits er sprake is van relevantie tot dit rapport. Voor de complete tekst dient u de norm te raadplegen alsmede de hiervan afgeleide "Meetinstructie bepalen gebruiksoppervlakten woningen volgens NEN2580" en de "Meetinstructie bepalen bruto inhoud woningen volgens NEN2580" in de Januari 2018 versies vastgesteld door NVM, VBO makelaar, VastgoedPRO, Vereniging Nederlandse Gemeenten, Waarderingskamer en het Nederlands Register Vastgoed Taxateurs.

BRUTO VLOEROPPERVLAK

De bruto vloeroppervlakte van een ruimte, of van een groep van ruimten, is de oppervlakte gemeten op vloerniveau langs de buitenomtrek van de opgaande scheidingsconstructies, die de desbetreffende ruimte of een groep van ruimten omhullen.

- Bij bepaling van de BVO wordt niet meegerekend een schalmgat of een vide met een oppervlakte die groter dan of gelijk is aan ≥4 m2(inclusief de ruimte voor verticaal verkeer).
- Indien binnenruimte aan een aanpalende binnenruimte grenst, moet worden gerekend tot het hart van de desbetreffende scheidingsconstructie.
- Indien een Gebouwgebonden Buitenruimte aan een binnenruimte grenst, moet het grondvlak van de scheidingsconstructie volledig worden toegerekend aan het BVO van de binnenruimte.

BRUTO INHOUD

De berekening voor de inhoud is gebaseerd op "Meetinstructie Bruto inhoud woningen Januari 2018". Voor het bepalen van de inhoud wordt er gewerkt met standaardmaten voor de dikte van de verdiepingsvloeren, van de begane-grondvloer, van de dakconstructie en van de woningscheidende wanden voor de situaties waarin deze dikte niet eenvoudig te meten is. NEN 2580 kent deze aannames omtrent de dikte van vloeren, dakconstructie en woningscheidende muren niet. De inhoud van de bouwlaag van een woning wordt gemeten door de totale verdiepingsoppervlakte van de bouwlaag te vermenigvuldigen met de (bruto) hoogte van die bouwlaag. De (bruto) hoogte wordt bepaald vanaf de bovenkant van de vloer tot en met de vloer van de bovengelegen bouwlaag.

TOTAAL GEBRUIKSOPPERVLAK

In dit meetrapport wordt de gebruiksoppervlakte van een woning onderverdeeld volgens de meetinstructie in vier oppervlakten. Bij de gebruiksoppervlakte van de woning wordt onderscheid gemaakt tussen:

- Gebruiksoppervlakte wonen
- Gebruiksoppervlakte overige inpandige ruimte
- Gebouwgebonden buitenruimte
- Externe bergruimte

Voor het gebruiksoppervlak wordt er binnen de buitenste- of woningscheidende wanden gemeten, inclusief dragende en niet-dragende binnenwanden. Hierbij worden radiatoren, leidingen, kabelgoten, wandgoten, kozijnen, vensterbanken etc. genegeerd. De volgende onderdelen dienen niet meegerekend te worden tot gebruiksoppervlak:

- De oppervlakte met een netto hoogte van minder dan 1,50 m wordt conform NEN 2580 niet tot gebruiksoppervlakte gerekend en hoeft dus ook niet gemeten te worden. De oppervlakte onder een trap wordt wel meegerekend;
- De oppervlakte van ruimten die niet voor mensen toegankelijk zijn;
- Een oppervlakte van een vide, trapgat of combinatie van beiden waarvan de oppervlakte groter is dan of gelijk is aan 4 m2;
- De oppervlakte van een leidingschacht, inspringend bouwdeel of van een vrijstaande bouwconstructie wordt niet tot de gebruiksoppervlakte gerekend, indien deze 0,50 m2 of groter is;
- De oppervlakte van een liftschacht wordt niet tot de gebruiksoppervlakte gerekend.

De nu bepaalde oppervlakte is de totale gebruiksoppervlakte van een bouwlaag. Deze oppervlakte bestaat uit gebruiksoppervlakte wonen en gebruiksoppervlakte overige inpandige ruimte.

GEBRUIKSOPPERVLAKTE OVERIG INPANDIGE RUIMTE

De oppervlakte van een ruimte wordt gerekend tot de gebruiksoppervlakte overig inpandige ruimte indien een van de onderstaande gevallen geldt:

- Het hoogste punt van de ruimte is tussen 1,50 meter en 2,00 meter hoog;
- Het hoogste punt van de ruimte is boven de 2,00 meter, maar het aaneengesloten oppervlak hoger dan 2,00 m is kleiner dan 4,0 m2 (alleen van toepassing wanneer er ook sprake is van een gedeelte van de ruimte met een hoogte van minder dan 2,00 m);
- De ruimte is bouwkundig slechts geschikt als bergruimte. Voorbeelden hiervan zijn bijvoorbeeld een kelder, fietsenstalling of een garage;
- Er is sprake van een bergzolder, dat wil zeggen een zolder die alleen toegankelijk is met wegklapbare, opvouwbare of eenvoudig verwijderbare trap en/of een zolder met

onvoldoende daglicht (raamoppervlakte kleiner dan 0,5m²) of wanneer sprake is van een niet te belopen zolder.

Wanneer niet aan de bovenstaande criteria is voldaan, is sprake van gebruiksoppervlakte wonen. In twijfelgevallen worden ruimten gerekend als gebruiksoppervlakte wonen.

GEBRUIKSOPPERVLAKTE WONEN

De gebruiksoppervlakte wonen volgt door de totale gebruiksoppervlakte te verminderen met de gebruiksoppervlakte overige inpandige ruimte.

GEBOUWGEBONDEN BUITENRUIMTE

Een ruimte is gebouwgebonden buitenruimte indien deze ruimte niet of slechts gedeeltelijk is omsloten door vaste wanden en daardoor geen vaste buitenomgrenzing heeft. Denk hierbij aan een balkon, carport, veranda of dakterras. Bij een appartement gelegen op de begane grond dient een terras, wanneer en voor zover dit terras rust op een drager die geïntegreerd is in de bouwconstructie van de woning, ook als gebouwgebonden buitenruimte te worden beschouwd. Dit is een uitzondering op de algemene regel en NEN 2580. Een carport waarvan de dakconstructie is verbonden met de woning wordt gerekend tot gebouwgebonden buitenruimte.

Voor het bepalen van de gebruiksoppervlakte van gebouwgebonden buitenruimte wordt onderscheid gemaakt tussen overdekte ruimte en niet overdekte ruimte:

- Bij overdekte gebouwgebonden buitenruimte wordt de oppervlakte gemeten tot de verticale projectie van de overkapping;
- Bij niet overdekte gebouwgebonden buitenruimte wordt de oppervlakte gemeten tot de opgaande scheidingsconstructie, bijvoorbeeld een hek, dakopstand of rand van de vloerconstructie.

EXTERNE BERGRUIMTE

Een ruimte is een externe bergruimte indien er geen gedeelde muur is met het hoofdgebouw en de ruimte alleen bereikbaar is door de woning te verlaten. Verder geldt dat externe bergruimte nooit een woonfunctie kan hebben. Indien er meerdere externe bergruimten zijn worden de gemeten oppervlaktes bij elkaar opgeteld.

PERCEEL

Indien er in dit rapport een oppervlakte van bijvoorbeeld een tuin wordt genoemd, is deze oppervlakte uitsluitend indicatief bedoeld.

Voor het exact vaststellen van de oppervlakte van het perceel dient u het officiële kadaster of een gecertificeerde landmeter te raadplegen.

GO	OI	GGB	EB
84.8 m²	0.6 m²	6.8 m²	6.3 m²

BRUTOVLOER-OPPERVLAKTE | GEBRUIKS-OPPERVLAKTE | OVERIGE INPANDIGE RUIMTE | GEBOUW GEBONDEN BUITENRUIMTE | EXTERNE BERGRUIMTE | VERTICAAL VERKEER/ VIDE/ SCHALMGAT >4M² | TARRA OPPERVLAKTE | HOOGTE < 1.50M