ARTHUR DE BOCK
MAKELAARDIJ
www.arthurdebock.nl

OVERLANDERSTRAAT 337, PURMEREND

€ 395.000 k.k.

www.overlanderstraat337.nl

Mastbos 2, 1447 TL Purmerend | Telefoon 0299 - 66 66 41 | info@arthurdebock.nl

Overlanderstraat 337, Purmerend

Op een prima plekje in de Purmer-Noord staat deze leuke eengezinswoning met lekker veel woon- en leefruimte en een heerlijke zonnige achtertuin op het noordwesten. Dat betekent genieten van de middag- en de avondzon, dus dat wordt gezellig BBQ met familie en vrienden! Maak snel een afspraak voor een bezichtiging en wellicht kun jij binnenkort genieten van dat eerste feestje met familie en vrienden!

Kijk voor meer informatie/bieden op: overlanderstraat337.nl

Indeling
begane grond: voortuin, hal met meterkast, toilet met fonteintje, de woonkamer is tuingericht en heerlijk licht. Naast de grote raampartij heeft de woonkamer een deur die toegang biedt tot de achtertuin. De achtertuin is gelegen op het Noordwesten en beschikt over een overkapping en een vrijstaande houten berging. Daarnaast is er in de achtertuin ook nog een stenen berging, aan bergruimte geen gebrek! De dichte keuken aan de voorzijde van de woning heeft een L-vormige opstelling en is voorzien van diverse inbouwapparatuur.

Via de trap in de hal kom je op de eerste verdieping. Op die eerste verdieping tref je de overloop met twee ruime slaapkamers en de badkamer, met onder meer een ligbad, douche en tweede toilet en wastafel. De wasmachine en drogeraansluiting vinden we terug in de slaapkamer aan de achterzijde.

Middels de vaste trap kom je op de tweede verdieping: hier is de overloop en een derde slaapkamer.

We hebben het al gezegd: wonen in de Overlanderstraat 337 doe je op een prima plek. Alle voorzieningen zijn op hele korte afstand beschikbaar. Het wijkwinkelcentrum Gildeplein met heel veel winkels, twee supermarkten en een verswarenmarkt op vrijdag, ligt op loopafstand. Datzelfde geldt voor de basisschool aan de overkant van de straat.

De bus stopt zowat voor de deur en brengt je rechtstreeks naar metrostation Amsterdam-Noord. In circa 20 minuten stap je daar op de metro. Fietsend ben je met een minuut of twintig in het gezellige stadshart van Purmerend. Daar vind je heel veel terrassen, restaurants, muziekpodium P3, theater de Purmaryn en het grote Willem Eggert Winkelcentrum.

Een leuke woning met veel toekomstmogelijkheden!

Kenmerken

Overdracht

Vraagprijs	€ 395.000 k.k.
Status	Beschikbaar
Aanvaarding	In overleg

Bouw

Soort woonhuis	Eengezinswoning, tussenwoning
Soort bouw	Bestaande bouw
Bouwjaar	1983
Bijzonderheden	Gedeeltelijk gestoffeerd
Soort dak	Zadeldak bedekt met pannen

Oppervlakte en Inhoud

Woonoppervlakte	106 m^2
Gebouwgebonden buitenruimte	16 m^2
Externe Bergruimte	8 m^2
Overige inpandige ruimte	5 m^2
Perceeloppervlakte	135 m^2
Inhoud	387 m^3

Indeling

Aantal kamers	4 (3 slaapkamers)
Aantal badkamers	1 badkamer en 1 apart toilet
Badkamervoorzieningen	1 douche, 1 ligbad, 1 toilet en 1 wastafel
Aantal woonlagen	3 woonlagen
Voorzieningen	Dakraam en Kabel TV

Energie

Definitief energielabel	A
Isolatie	Volledig geïsoleerd
Verwarming	Stadsverwarming
Warm water	Stadsverwarming

Kadastrale gegevens

Purmerend A 5149	
Oppervlakte	135 m^2
Omvang	Geheel perceel
Eigendomssituatie	Volle eigendom

Buitenruimte

Ligging	Aan rustige weg, beschutte ligging en in woonwijk
Tuin	Achtertuin en voortuin
Achtertuin	73 m² (14.5m diep en 5m breed)
Ligging tuin	Gelegen op het noordwesten

Bergruimte

Schuur/berging	Vrijstaande houten berging (1)
Voorzieningen	Voorzien van elektra

Parkeergelegenheid

Soort parkeergelegenheid	Openbaar parkeren

Overlanderstraat 337, Purmerend

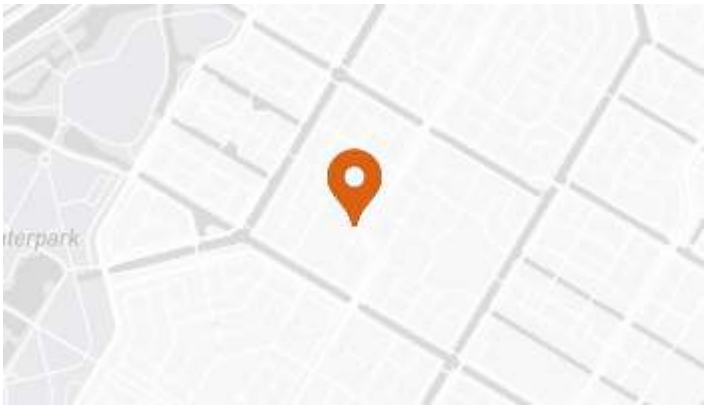

Kadastrale kaart

Kadastrale kaart

Uw referentie: Overlanderstr. 337

Deze kaart is noordgericht

12345 Perceelnummer

25 Huisnummer

Vastgestelde kadastrale grens

Voorlopige kadastrale grens

Administratieve kadastrale grens

Bebouwing

Voor een eensluidend uittreksel, geleverd op 2 januari 2025
De bewaarder van het kadaster en de openbare registers

Schaal 1: 500

Kadastrale gemeente	Purmerend
Sectie	A
Perceel	5149

Aan dit uittreksel kunnen geen betrouwbare maten worden ontleend.
De Dienst voor het kadaster en de openbare registers behoudt zich de intellectuele eigendomsrechten voor, waaronder het auteursrecht en het databankenrecht.

kadaster

Energielabel woningen

Registratienummer	Datum registratie	Geldig tot
922746760	15-07-2026	29-06-2036

Deze woning heeft energielabel A

(energie uit fossiele brandstoffen) **134,07 kWh/m²**

G	F	E	D	C	B	A ++++
	380	335	290	250	190	160

Isolatie van uw woning

Gevels	+/-
Daken	+/-
Vloeren	+/-
Ramen	+
Buitendeuren	−
Gevelpanelen	+/-

Installaties in uw woning

Verwarming	Warmtenet
Warm water	Warmtenet
Zonneboiler	Geen zonneboiler
Ventilatie	Natuurlijke ventilatie via ramen en/of roosters
Koeling	Geen koeling
Zonnepanelen	Geen zonnepanelen
Batterijopslag	Geen batterijopslag

Verbetermogelijkheden over isolatie en installaties vindt u op pagina 3.

Warmteverlies

Uw woning
106,67 kWh/m²

veel warmte verlies — weinig warmte verlies

59
doel:
Standaard voor woningisolatie

CO_2-uitstoot [kg CO_2 eq/m²]	15,79
Aandeel hernieuwbare energie [%]	0,0
Kans op hoge binnentemperaturen in de zomer	groot

Toelichting op alle indicatoren vindt u op pagina 2.

Over deze woning

Adres
Overlanderstraat 337
1445 DT Purmerend

Bouwjaar
1983

Woningtype
Tussenwoning

Gebruiksoppervlakte
106 m²

Energieadviseur
Maryam Asgarzand

Uitleg energielabel en indicatoren

Doel van het energielabel

Het energielabel laat zien hoe zuinig uw woning met energie omgaat. U kunt het gebruiken om uw woning te verbeteren en voor te bereiden op de toekomst.

- Hoe groener het label, hoe zuiniger uw woning.
- In 2050 willen we in Nederland en Europa dat woningen geen aardgas of andere fossiele energie meer gebruiken.
- Als u nog aardgas gebruikt voor verwarming, is het goed om u alvast voor te bereiden.
- Dit energielabel laat zien welke mogelijkheden er zijn om uw woning te verbeteren.

Hoe wordt het energielabel bepaald?
Het energielabel wordt bepaald door een energieadviseur. Die verzamelt technische informatie over uw woning, zoals de isolatie en het type verwarmings- en ventilatiesysteem. Daarna bepaalt een computerprogramma het energielabel. Hierbij wordt uitgegaan van een gemiddeld aantal bewoners en het gemiddelde Nederlandse klimaat. Let op: het energielabel gaat alleen over uw woning zelf. Het geeft geen informatie over het energieverbruik van apparaten, zoals de tv, wasmachine en koelkast, of over hoe zuinig u zelf leeft. Daarom is het energiegebruik op het energielabel niet hetzelfde als op uw energierekening.

Dit zijn de resultaten van uw woning	Toelichting
A **134,07** kWh/m²	**Energie uit fossiele brandstoffen** Hoe minder energie uit fossiele brandstoffen (zoals olie en aardgas) uw woning gebruikt, hoe beter het energielabel is. Het energielabel loopt van G (heel onzuinig) tot A++++ (heel zuinig). Hoeveel fossiele energie uw woning jaarlijks gebruikt, hangt af van de isolatie en de installaties voor verwarming, koeling, warm water en ventilatie. Als u hernieuwbare energie gebruikt, heeft u minder fossiele energie nodig. Hernieuwbare energie kunt u opwekken met zonnepanelen, een zonneboiler of een warmtepomp.
Wel lokale uitstoot	**Lokale uitstoot door fossiele brandstoffen** Om in 2050 geen fossiele brandstoffen meer te gebruiken, willen we in Nederland stoppen met het gebruik van aardgas en olie in woningen. Voor het energielabel kijken we alleen naar verwarming en warm water. Een sfeerhaard en gasfornuis worden niet meegenomen in de berekening.
106,67 kWh/m² Voldoet aan de Standaard voor woningisolatie? ○ ja ◉ nee	**Warmteverlies** Het warmteverlies geeft aan hoeveel warmte uw woning verliest in de winter. Hoe lager het getal, hoe beter. Een goed geïsoleerde woning verliest weinig warmte, vooral als kieren en naden dicht zijn en er een zuinig ventilatiesysteem is. Het warmteverlies van uw woning is jaarlijks 106,67 kWh per m². Met een warmteverlies van maximaal 59 kWh per m² voldoet uw woning aan de Standaard voor woningisolatie. De Standaard voor woning-isolatie geeft aan wanneer uw woning goed genoeg geïsoleerd is om over te stappen naar een duurzaam verwarmingssysteem van ongeveer 50 graden, zoals een warmtepomp.
15,79 kg CO_2 eq/m²	**CO_2-uitstoot** Bij het gebruik van fossiele energie komt CO_2 vrij. Minder CO_2-uitstoot is belangrijk om de klimaatverandering tegen te gaan.
0,0 %	**Aandeel hernieuwbare energie** Hernieuwbare energie (of duurzame energie) komt van de zon, biomassa, buitenlucht en uit de bodem. Zonnepanelen, zonneboilers, warmtepompen en biomassaketels vergroten het aandeel hernieuwbare energie. Hoe meer hernieuwbare energie uw woning gebruikt, hoe minder fossiele energie nodig is.
Kans op hoge binnentemperaturen ○ klein ◉ groot	**Kans op hoge binnentemperaturen** Door klimaatverandering worden de zomers in Nederland steeds warmer. U kunt uw woning koeler houden met maatregelen zoals buitenzonwering, zonwerend glas en dakisolatie. Daardoor heeft u minder vaak een airco of andere koeling nodig om de temperatuur binnen prettig te houden. Bij de berekening van de kans op hoge binnen-temperaturen is geen rekening gehouden met schaduw van bijvoorbeeld bomen of gebouwen naast de woning.

Energielabel | **Advies** | Verbeter Je Huis | Technische details | Meer informatie

Mogelijkheden om energie te besparen

Hieronder ziet u of er mogelijkheden zijn om uw woning energiezuiniger te maken. Als u deze verbeteringen uitvoert, kunt u besparen op uw energierekening en uw wooncomfort vergroten. De genoemde verbeterpunten zijn automatisch bepaald en geven een eerste indruk van wat mogelijk is. Voor monumenten kunnen andere verbetermogelijkheden gelden, want wat u kunt doen, hangt af van uw woning en uw persoonlijke situatie.

Een energieadviseur, installateur of aannemer kan u hierbij helpen en uitleg geven over kosten, technische mogelijkheden, comfort, binnenklimaat en gezondheid. Over het algemeen is het verstandig om eerst te isoleren, daarna de installatie zuiniger te maken en vervolgens te investeren in duurzame energie (zoals bijvoorbeeld zonnepanelen).

Wilt u verder aan de slag? Neem dan contact op met uw energieadviseur of installateur, of klik op de link op pagina 5 voor een persoonlijk verbeterplan. Daar vindt u ook handige links naar websites met extra informatie en tips die u verder kunnen helpen.

	Uw situatie	Verbetermogelijkheden
	De buitendeuren of een deel daarvan zijn nog niet geïsoleerd.	Pas een geïsoleerde buitendeur toe.
	De gevelpanelen of een deel daarvan zijn nog niet geïsoleerd.	Isoleer de gevelpanelen.
	Er is geen douche-wtw (douche-warmte-terug-wininstallatie) aanwezig.	Plaats een douche-wtw om de warmte van wegstromend douchewater opnieuw te gebruiken.
	Er is geen zonneboiler aanwezig.	Plaats een zonneboiler om warmte van de zon te gebruiken voor het (voor)verwarmen van warm water.
	Het ventilatiesysteem is niet energiezuinig.	Pas een energiezuinig ventilatiesysteem toe met CO_2-regeling of warmteterugwinning.
	Er zijn geen zonnepanelen.	Plaats zonnepanelen om stroom op te wekken.

Energielabel | Advies | Verbeter Je Huis | Technische details | Meer informatie

Aandachtspunten bij de verbetermogelijkheden

Let op deze extra punten als u uw woning energiezuiniger en comfortabeler wilt maken.

Na-isoleren

Waarschijnlijk wordt uw woning maar één keer na-geïsoleerd. Het is daarom slim om meteen goed te isoleren. Als u isoleert richting het niveau van de streefwaarden, hoeft u later niet nog een keer te isoleren. En zorgt u ervoor dat u de juiste stappen zet om in de toekomst klaar te zijn voor lage temperatuur verwarming.

Als u wilt voldoen aan de Standaard voor woningisolatie is het niet nodig om voor alle bouwdelen van de woning de streefwaarde te halen.

Kierdichting

Wilt u overstappen op duurzame verwarming, zoals een warmtepomp? Dan moet uw woning goed geïsoleerd én luchtdicht zijn. Lucht ontsnapt vaak via kieren en naden, bijvoorbeeld bij ramen, gevels en het dak. Daardoor gaat warmte verloren. Bij het isoleren van vloeren, gevels, daken, ramen, deuren en panelen is het belangrijk dat alles goed op elkaar aansluit. Zo voorkomt u warmteverlies en koude tocht. Door tocht zetten mensen de verwarming hoger en dat kost extra energie.

Ventilatie

Als u kieren en naden dicht maakt, komt er geen lucht meer van buiten naar binnen. Dat voorkomt tocht. Maar uw woning heeft wel frisse lucht nodig. Goede ventilatie is belangrijk voor uw gezondheid en voorkomt vochtproblemen. Als u uw woning isoleert en kieren en naden dicht, zorg dan ook voor genoeg ventilatie. Denk bijvoorbeeld aan roosters die reageren op de winddruk, of een ventilatie-unit die warmte terugwint. Vraag een energieadviseur om advies.

Monument

Woont u in een monument? Dan zijn misschien niet alle verbetermogelijkheden voor uw woning mogelijk of is een specifieke aanpak nodig. Kijk voor meer informatie op: www.cultureelerfgoed.nl/duurzaam

Klimaatverandering

Door klimaatverandering worden de zomers in Nederland warmer. Daarom is het goed om buitenzonwering (zoals zonneschermen, screens, rolluiken) of zonwerend glas te gebruiken. Gebruik zo min mogelijk koelsystemen zoals airco's, want die gebruiken veel energie. Aanpassen aan het veranderende klimaat helpt u bij de voorbereiding op hitte, droogte en veel regen. Een groene tuin koelt de omgeving en voorkomt wateroverlast.

Onderhoud en gebruik van installaties

U kunt veel energie besparen door uw woning en de installaties voor verwarming en ventilatie goed in te regelen, te gebruiken en te onderhouden. Dit zorgt voor minder energiegebruik en voor een gezonder en comfortabeler binnenklimaat.

Vervangen van installaties

De meeste installaties, zoals cv-ketels, zonnepanelen en ventilatiesystemen, gaan 15 tot 20 jaar mee. Het is slim om op tijd na te denken over vervanging. Laat u daarom een paar jaar van tevoren goed informeren over duurzame en energiezuinige alternatieven.

Lage temperatuur verwarming

De meeste huizen in Nederland hebben een cv-ketel. Die verwarmt water tot 70 à 80 graden Celsius voor de radiatoren. In goed geïsoleerde woningen is zo'n hoge temperatuur vaak niet nodig. Een warmtepomp kan die woningen ook verwarmen met water van 30 tot 55 graden Celsius. Dit soort verwarming noemen we lage temperatuur verwarming (LT) of duurzame verwarming.
Het is dan belangrijk dat de radiatoren of vloerverwarming genoeg warmte af kunnen geven bij die lagere temperatuur. Vloer- en wandverwarming zijn hier heel geschikt voor. Ook bestaande radiatoren kunnen geschikt zijn voor verwarmen met lage temperaturen. Als dit niet zo is, moeten ze worden aangepast.

Energielabel | Advies | Verbeter Je Huis | Technische details | Meer informatie

Wilt u uw woning verbeteren? Doe de Verbetercheck.

Doe de Verbetercheck en bekijk uw verbeterplan op verbeterjehuis.nl

1. Scan de QR-code. U komt direct bij uw woning uit in de Verbetercheck van MilieuCentraal.
2. Vul het aantal bewoners, uw energiegebruik en de technische woningkenmerken van het energielabel in.
3. Maak uw eigen verbeterplan en krijg informatie over investeringskosten, subsidies en energiekosten.
4. Kies welke verbetermaatregelen bij u passen en ga aan de slag!

Uw voordeel: uw woning wordt energiezuiniger en comfortabeler en uw energierekening gaat omlaag.

Let op! De Verbetercheck werkt niet voor appartementen.

Maak uw persoonlijke verbeterplan en ga aan de slag.

Wat is er nog meer mogelijk?

Praktische hulp van het Energieloket in uw gemeente

Op Verbeterjehuis.nl vindt u de gegevens van het Energieloket van uw gemeente. Dit loket helpt u met het besparen van energie. Het loket adviseert welke maatregelen goed passen bij uw woning, bijvoorbeeld isolatie, zonnepanelen of een warmtepomp. U kunt hulp krijgen van begin tot eind. Bijvoorbeeld bij het aanvragen van offertes of het vinden van een vakman. Ook kan het Energieloket helpen bij het aanvragen van subsidies en leningen.

Kijk voor meer informatie op: www.energiehulpvinden.nl

Subsidies en leningen

Wilt u uw woning duurzamer maken? Dan kunt u gebruikmaken van subsidies en leningen van de overheid, uw gemeente of andere organisaties. Kijk welke mogelijkheden er zijn en waar u deze kunt aanvragen.

Kijk voor meer informatie op: www.energiesubsidiewijzer.nl

Energielabel en een koopwoning?

Het energielabel laat zien hoe energiezuinig uw woning is. U ziet ook welke verbeteringen mogelijk zijn. Houd hier rekening mee als u een woning koopt of een hypotheek afsluit. Voor energiebesparende maatregelen kunt u extra geld lenen via uw hypotheek.

Energielabel en een huurwoning?

Huurt u een woning? Dan krijgt u een energielabel van de verhuurder. Een energiezuinige woning krijgt meer huurpunten. De verhuurder mag dan een hogere huur vragen, binnen de geldende regels.

Energielabel en lid van een Vereniging van Eigenaren (VvE)?

Heeft u een koopappartement met een VvE? Dan krijgt elk appartement een eigen energielabel. De eigenaren beslissen samen over de verbetermaatregelen.

Kijk voor meer informatie over deze onderwerpen op:
www.energielabel.nl/woningen

Energielabel | Advies | Verbeter Je Huis | Technische details | Meer informatie

Deze informatie is extra. De energieadviseur heeft deze gegevens gebruikt om uw energielabel te berekenen.

Gevels, daken en vloeren

Hieronder ziet u de oppervlakten met de isolatiewaarden (R_c-waarden) van de gevels, daken en vloeren van uw woning. Hoe hoger de R_c-waarde, hoe beter de isolatie. Goede isolatie houdt de warmte beter binnen in koude maanden. Hoe groter een gevel, vloer of dak is, hoe meer invloed de isolatie heeft op het energiegebruik van uw woning.

Met goede isolatie verliest uw woning minder warmte. Zo bespaart u op uw energiekosten en vermindert u de CO_2-uitstoot. Ook zorgt goede isolatie voor meer comfort. Uw woning blijft dan gelijkmatiger warm, omdat geïsoleerde gevels, daken en vloeren minder kou afgeven.

Gevels, daken en vloeren die niet of slecht geïsoleerd zijn in uw woning zijn rood gemarkeerd. Als u gaat na-isoleren, doe het dan meteen goed en isoleer richting de streefwaarde. Dan bent u in één keer klaar voor de toekomst.

Oriëntatie	Oppervlakte [m²]	R_c-waarde [m²K/W]
Gevels		
Zuidoost	20,6	1,25
Noordwest	6,2	1,30
Onbekend	2,0	1,30
Daken		
Zuidoost	25,4	1,30
Noordwest	44,2	1,30
Vloeren		
-	46,5	1,30

Toelichting

- Een ander woord voor gevels is buitenmuren.
- Daken kunnen plat of schuin zijn. Ook de bovenkant van een dakkapel hoort bij het dak.
- Met vloeren bedoelen we vloeren die grenzen aan de grond of de buitenlucht. Dit zijn bijvoorbeeld de begane grondvloeren, met of zonder kruipruimte, maar ook vloeren boven een doorgang.
- De streefwaarde voor gevels is een R_c-waarde van 6 m²K/W. Voor daken is dat 8 m²K/W en voor vloeren 3,5 m²K/W.
- Woningen die gebouwd zijn na 1992 zijn vaak al goed geïsoleerd. Na-isoleren tot de streefwaarde is dan niet meer nodig.
- De symbolen -, +/-, +, ++ op pagina 1 laten zien hoe goed elk deel van uw woning gemiddeld is geïsoleerd. Een - betekent: ongeïsoleerd en ++ betekent: isolatie zoals bij een nieuwbouwwoning. Als u uw woning later heeft geïsoleerd (nageïsoleerd), dan haalt u misschien niet het niveau van nieuwbouw. In dat geval is bijvoorbeeld +/- het hoogste wat u kunt bereiken.

Energielabel | Advies | Verbeter Je Huis | Technische details | Meer informatie

Deze informatie is extra. De energieadviseur heeft deze gegevens gebruikt om uw energielabel te berekenen.

Ramen, buitendeuren en gevelpanelen

Hieronder ziet u de oppervlakten en isolatiewaarden (U-waarden) van de ramen, buitendeuren en gevelpanelen van uw woning. Hoe lager de U-waarde, hoe beter de isolatie. HR++ glas en triple-glas, geïsoleerde deuren en gevelpanelen houden de warmte beter binnen. Hoe groter de oppervlakte, hoe meer invloed de isolatiewaarde heeft op het energiegebruik van uw woning.

Met goede isolatie verliest uw woning minder warmte. Zo bespaart u op energiekosten en vermindert u de CO_2-uitstoot. Goede isolatie zorgt ook voor meer comfort in uw woning.

Ramen, buitendeuren en gevelpanelen die niet of slecht geïsoleerd zijn, zijn rood gemarkeerd. Vervangt u uw ramen, buitendeuren of gevelpanelen? Kies dan meteen voor een oplossing die richting de streefwaarde gaat. Zo bent u in één keer klaar voor de toekomst.

Oriëntatie	Oppervlakte [m²]	U-waarde [W/m²K]
Ramen		
Zuidoost	2,8	2,00
Zuidoost	2,5	2,00
Zuidoost	1,7	2,90
Zuidoost	0,6	2,00
Zuidoost	0,3	2,90
Zuidoost	0,3	2,90
Zuidoost	0,2	5,10
Noordwest	4,0	2,00
Noordwest	1,9	2,00
Noordwest	0,7	2,90
Noordwest	0,3	2,90
Buitendeuren		
Zuidoost	1,6	3,40

Energielabel | Advies | Verbeter Je Huis | Technische details | Meer informatie

Deze informatie is extra. De energieadviseur heeft deze gegevens gebruikt om uw energielabel te berekenen.

Oriëntatie	Oppervlakte [m²]	U-waarde [W/m²K]
Buitendeuren		
Noordwest	1,2	3,40
Gevelpanelen		
Noordwest	0,3	3,70

Toelichting

- Ramen zijn alle ramen aan de buitenkant van uw woning. Ook een buitendeur met veel glas, zoals een balkondeur of keukendeur, telt als een raam.
- Een buitendeur met weinig glas, zoals veel voordeuren, telt als buitendeur.
- Gevelpanelen zijn dichte, niet-doorzichtige delen in een kozijn. Ze zitten bijvoorbeeld onder ramen. Gevelpanelen worden ook vulpanelen genoemd.
- Om te bepalen hoe goed ramen, deuren en gevelpanelen geïsoleerd zijn, kijkt de energieadviseur naar het glas, de deur of het paneel in combinatie met het kozijn. De U-waarde is daarom vaak hoger dan de U-waarde van alleen het glas.
- De streefwaarde voor ramen (inclusief kozijnen) is een U-waarde van 1,0 W/m²K. Voor panelen en buitendeuren is dat 1,4 W/m²K.
- De symbolen -, +/-, +, ++ op pagina 1 laten zien hoe goed elk deel van uw woning gemiddeld is geïsoleerd. Een - betekent: enkel glas of een niet geïsoleerde deur en ++ betekent: ramen zoals bij een nieuwbouwwoning en geïsoleerde deuren en gevelpanelen. Als u uw woning later heeft geïsoleerd (nageïsoleerd), dan haalt u misschien niet het niveau van nieuwbouw. In dat geval is bijvoorbeeld +/- het hoogste wat u kunt bereiken.

Energielabel | Advies | Verbeter Je Huis | Technische details | Meer informatie

Deze informatie is extra. De energieadviseur heeft deze gegevens gebruikt om uw energielabel te berekenen.

Verwarming

In de tabel hieronder ziet u welke installaties voor verwarming in uw woning aanwezig zijn. Ook staat erbij welk deel van de woning ze verwarmen. In de meeste woningen is er één verwarmingstoestel. Soms zijn het er meer.

Veel woningen hebben radiatoren die werken met hoge temperaturen (70 tot 80 graden Celsius). Met een systeem dat op lagere temperaturen werkt (LT-systeem) kunt u energie besparen. Ook is het dan makkelijker om over te stappen op duurzame verwarming, zoals een warmtepomp. Zodat u klaar bent voor de toekomst. In de tabel staat of uw woning al een LT-systeem heeft.

Systeem	Verwarmingstoestellen	Aangesloten opp. [m²]	LT-systeem
1	Warmtenet	105,9	Onbekend

Warm water

In de tabel hieronder ziet u welke installaties voor warm water in uw woning aanwezig zijn. In de meeste woningen is er één warmwatertoestel. Soms zijn er verschillende toestellen die warm water maken.

Met een douche-wtw gebruikt u de warmte van het gebruikte douchewater om het koude water alvast een beetje op te warmen. Dit voorverwarmde water gaat naar de douchekraan of naar het warmwatertoestel. In de afvoerpijp, douchebak of vloer zit een warmtewisselaar die de warmte terugwint. Zo bespaart u energie.

Systeem	Warmwatertoestellen	Douche-wtw
1	Warmtenet	Niet aanwezig

Zonneboiler

Als u een zonneboiler heeft, ziet u hieronder hoe groot het collectoroppervlak van uw zonneboiler is. Hoe groter de collector, hoe meer zonnewarmte deze opvangt. Ook de oriëntatie (richting) van de zonnecollector is belangrijk. Een collector die op het zuiden staat, vangt de meeste zonnewarmte op. Met een zonneboiler warmt u het water op met hernieuwbare energie.

Systeem	Oriëntatie	Oppervlakte [m²]
1	Geen zonneboiler	n.v.t.

Ventilatie

Ventilatie zorgt voor frisse lucht in uw woning en is goed voor de gezondheid. In de tabel hieronder staat welk ventilatiesysteem in uw woning is geïnstalleerd. In oudere woningen is er vaak geen mechanisch ventilatiesysteem. Daar komt de frisse lucht binnen via roosters boven het raam of door ramen open te zetten.

Bij woningen die na 1975 zijn gebouwd, zorgt een ventilator meestal voor frisse lucht. Dit kan een energiezuinige gelijkstroomventilator zijn of een minder zuinige wisselstroomventilator. In de tabel staat ook of de warmte uit de ventilatielucht opnieuw wordt gebruikt in uw woning (warmteterugwinning).

Systeem	Ventilatiesysteem	Warmteterugwinning	Gelijkstroomventilator	Aangesloten opp. [m²]
1	Natuurlijke ventilatie via ramen en/of roosters	n.v.t.	n.v.t.	105,9

Energielabel | Advies | Verbeter Je Huis | Technische details | Meer informatie

Deze informatie is extra. De energieadviseur heeft deze gegevens gebruikt om uw energielabel te berekenen.

Koeling

Heeft uw woning een mechanisch koelsysteem (zoals een vaste airco)? Dan staat dat in de tabel hieronder. Een losse airco staat er niet in. Koelsystemen gebruiken energie. In plaats van een koelsysteem kunt u beter buitenzonwering toepassen, zoals zonneschermen, screens en rolluiken. Ook een dakoverstek of zonwerend glas helpt. Daarmee houdt u de zon buiten en blijft uw woning in de zomer koeler.

Systeem	Koeltoestellen	Aangesloten opp. [m²]
1	Geen koeling	n.v.t.

Zonnepanelen en batterijopslag

Als u zonnepanelen heeft, ziet u hieronder hoe groot het zonnepanelensysteem van uw woning is. Dit staat aangegeven in oppervlakte en het totale wattpiekvermogen. Hoe groter het systeem, hoe meer elektriciteit het kan maken. De oriëntatie (richting) van de panelen is belangrijk: hoe meer zon er direct op de panelen schijnt, hoe meer stroom ze maken. Met zonnepanelen wekt u duurzame energie op.

Heeft u een batterij in uw woning? Dan kunt u uw eigen opgewekte stroom daarin opslaan. U laadt de batterij op met zonne-energie en gebruikt de stroom later. Alleen batterijen van 5 kWh of groter tellen mee voor het energielabel. Met een batterij kunt u stroom bewaren als er te veel is en gebruiken als er te weinig is. Dit betekent dat de woning kan reageren op externe signalen.

Systeem	Wattpiekvermogen [Wp]	Oriëntatie	Oppervlakte [m²]
1	Geen zonnepanelen	n.v.t.	n.v.t.

Batterijopslag
Geen batterijopslag

Energielabel | Advies | Verbeter Je Huis | Technische details | Meer informatie

Overige resultaten energielabel berekening

Energiedragers	Finaal energiegebruik	Primaire fossiele energiegebruik
Elektriciteit [kWh/jaar]	120	174
Elektriciteitsopbrengst eigen perceel [kWh/jaar]	0	
Gas [kWh/jaar]	0	0
Warmte [kWh/jaar]	0	14.024
Koude [kWh/jaar]	0	0
Biomassa [kWh/jaar]	0	0
Stookolie [kWh/jaar]	0	0
Totaal [kWh/jaar]	**16.522**	**14.197**
Totaal [kWh/m²·jaar]	156,02	134,07

Energie-indicatoren	Waarde
Energiebehoefte (EP1) [kWh/m²·jaar]	102,67
Primaire fossiele energiegebruik (EP2) [kWh/m²·jaar]	134,07
Aandeel hernieuwbare energie (EP3) [%]	0,0

Type hernieuwbare energiebronnen	kWh/jaar
Hernieuwbare elektriciteit	0
Lokale omgevingswarmte	0
Lokale omgevingskoude	0
Lokaal opgewekte warmte uit biomassa	0
Hernieuwbare energie uit externe warmtelevering	10.596
Hernieuwbare energie uit externe koudelevering	0

Geometrische kenmerken	
Gebruiksoppervlakte	106 m²
Compactheid	1,41

Toelichting

- **Finaal energiegebruik:** De hoeveelheid energie die elk jaar nodig is om deze woning te verwarmen, koelen, ventileren en om warm water te maken. De energieopbrengst van zonnepanelen op de woning telt hierbij niet mee.
- **Primaire fossiele energiegebruik:** De hoeveelheid fossiele energie die elk jaar in energiecentrales wordt gebruikt om elektriciteit, warmte en aardgas te maken voor deze woning. De energieopbrengst van zonnepanelen op de woning telt hierbij wel mee.
- **Energiebehoefte:** Dit is de hoeveelheid energie die de woning jaarlijks nodig heeft om te verwarmen en koelen. Hierbij wordt uitgegaan van een standaard ventilatiesysteem.
- **Hernieuwbare energiebronnen:** De tabel laat zien welke hernieuwbare energiebronnen worden gebruikt. Zonnepanelen op of bij uw woning wekken bijvoorbeeld hernieuwbare elektriciteit op. Een zonneboiler of warmtepomp gebruikt warmte uit de omgeving. dit noemen we lokale hernieuwbare energie. Soms komt hernieuwbare energie van verder weg, bijvoorbeeld via een warmtenet (externe levering) dat uw woning verwarmt.
- **Geometrische kenmerken:** Dit gaat over de vorm en grootte van uw woning. Voor de compactheid geldt: hoe lager het getal, hoe compacter de woning. Een compacte woning heeft weinig buitenmuren en verliest daardoor minder warmte.

Energielabel | Advies | Verbeter Je Huis | Technische details | Meer informatie

Meer informatie over het energielabel

Dit energielabel is geregistreerd in EP-online, de landelijke database van energielabels bij de Rijksdienst voor Ondernemend Nederland. U vindt de digitale versie van het energielabel van uw woning op www.mijnoverheid.nl onder 'Wonen'.

Zo gaat de energieadviseur te werk

De energieadviseur verzamelt technische informatie over uw woning, bijvoorbeeld over de isolatie, verwarming en ventilatie. De energieadviseur volgt vaste regels om de woning op te meten en in het rekenprogramma in te voeren. In sommige gevallen worden in de berekening aannames gedaan. De energieadviseur wordt gecontroleerd door de certificerende instelling.

Energieadviseur

Naam
Maryam Asgarzand

Vakbekwaamheidsnummer
7483.3826.9202

Certificaathouder
EP Certificatie B.V.

Certificerende Instelling
EPG-Certificering

Kijk voor de contactgegevens op:
www.centraalregistertechniek.nl/energielabel/particulieren/woning

Bepalingsmethode
Dit energielabel is opgesteld met de bepalingsmethode NTA 8800:2025.

Vragen of klachten?

Ik heb een vraag over mijn energielabel
Bent u eigenaar van de woning?
Neem dan eerst contact op met de energieadviseur. Hij of zij kan uitleggen met welke gegevens is gewerkt en wat het resultaat betekent.

Bent u huurder?
Neem dan contact op met uw verhuurder. De verhuurder kan uw vraag bespreken met de certificaathouder en uitleg geven.
Het energielabel heeft invloed op de hoogte van de huurprijs. Denkt u dat het energielabel van de woning niet klopt en dat daarom uw huurprijs te hoog is? Dan kunt u de Huurcommissie vragen om dit te toetsen. Meer informatie hierover en over de voorwaarden vindt u op: www.huurcommissie.nl/energielabel

Ik heb een klacht over mijn energielabel
Ga dan naar: www.klacht-energielabel.nl
Hier vindt u meer uitleg en een klachtenformulier.

Ik heb een algemene vraag over het energielabel
Kijk voor veel gestelde vragen over het energielabel op:
www.energielabel.nl/vragen-woning

Disclaimer

De verbetermogelijkheden die op het energielabel staan, zijn kosteneffectieve mogelijkheden op het moment dat het energielabel wordt gemaakt. Op www.verbeterjehuis.nl ziet u hoeveel de maatregelen ongeveer kosten en hoeveel energie u daarmee kunt besparen. Of de verbetermogelijkheden verantwoord toegepast kunnen worden vanuit comfort, gezondheid en kosten, hangt af van uw situatie. U kunt hier geen rechten aan ontlenen. Het is altijd slim om professioneel advies te vragen.

Dit document is digitaal ondertekend. Dit betekent dat u een echt energielabel heeft dat geregistreerd is bij RVO. U kunt meer informatie vinden op: www.ep-online.nl/ControlerenEchtheid

Object&co

BAG BAO NVM VNG Nederlands Register Vastgoed Taxateurs Vastgoed Ned. aedes WAARDERINGSKAMER

BBMI / NEN 2580
Meetrapport

Opdrachtgever	**Arthur de Bock Makelaardij**
Adres	**Overlanderstraat 337, 1445 DT Purmerend**
Document	**OC-2026-155062**
Datum	**15-07-2026**

Object&co

Informatie bij het rapport

Object&co Nederland BV heeft een NEN 2580 gebaseerd meetrapport samengesteld, waarin de gebruiksoppervlaktes gesplitst per woonlaag en/of bijzondere ruimten zijn aangegeven.
Het meetrapport is opgesteld conform actuele Meetinstructies Gebruiksoppervlakte Woningen en Bruto Inhoud Woningen welke gebaseerd zijn op de de richtlijn NEN 2580:2007 NL, 'Oppervlakten en inhouden van gebouwen – Termen, definities en bepalingsmethoden', inclusief het correctieblad NEN 2580:2007/C1:2008.

Verantwoording Meetrapport NEN 2580

- De meting heeft plaatsgevonden op 09-07-2026 waarbij de maatvoering van alle ruimten is nagemeten en genoteerd alsmede gecontroleerd op gebruiksfunctie;
- Indien de woningscheidende muur wordt gedeeld met een naastgelegen binnenruimte, dan is voor de maatvoering het hart van de muur aangehouden;
- Op de zolderverdieping is er eventueel rekening gehouden met een beperkte stahoogte < 1,50 meter, veroorzaakt door de schuine daklijn.

Object&co Nederland BV heeft de navolgende vloeroppervlakten en inhoud vastgesteld:

Bruto vloeroppervlakte - Woning	143,10 m^2
Bruto vloeroppervlakte - Geheel Perceel	171,80 m^2
Gebruiksoppervlakte(n) - Wonen	**105,90 m^2**
Gebruiksoppervlakte(n) - Overige inpandige ruimte(n)	**5,30 m^2**
Gebruiksoppervlakte(n) - Gebouwgebonden buitenruimte(n)	**15,90 m^2**
Gebruiksoppervlakte(n) - Externe bergruimte(n)	**9,70 m^2**
Bruto inhoud - Woning	**386,88 m^3**
Bruto inhoud - Geheel Perceel	469,23 m^3

Rapport opgemaakt door Mario van Essen, naar beste kennis en wetenschap, geheel te goeder trouw.
Maatvoering en ruimtegebruik op locatie gecontroleerd en ingemeten. Jeroen Haafkens op 09-07-2026.

Hilversum, 15-07-2026

Ing. Mario van Essen
Object&co Nederland BV

Arthur de Bock Makelaardij
www.arthurdebock.nl
Mastbos 2, 1447 TL Purmerend | Telefoon 0299 - 66 66 41 | info@arthurdebock.nl

Gehanteerde begrippen en meettechnisch kader

Bij het bepalen van de vloeroppervlakte en inhoud is uitgegaan van de actuele Meetinstructies Gebruiksoppervlakte Woningen en Bruto Inhoud Woningen gebaseerd op de NEN 2580:2007 NL, inzake 'Oppervlakten en inhouden van gebouwen – Termen, definities en bepalingsmethoden', inclusief het correctieblad C1:2008 en voor zover relevant confom de NTA 2581 'Opstellen van meetrapporten volgens NEN 2580'.

Hieronder een beknopte uitleg van de bovengenoemde norm, mits er sprake is van relevantie tot dit rapport. Voor de complete tekst dient u de norm te raadplegen alsmede de hiervan afgeleide "Meetinstructie bepalen gebruiksoppervlakte woningen volgens NEN-2580" en de "Meetinstructie bepalen bruto inhoud woningen volgens NEN-2580" in de actuele versies vastgesteld door NVM, VBO makelaar, VastgoedPRO, Vereniging Nederlandse Gemeenten en de Waarderingskamer.

Brutovloeroppervlakte (BVO)

De brutovloeroppervlakte van een ruimte, of van een groep van ruimten, is de oppervlakte gemeten op vloerniveau langs de buitenomtrek van de opgaande scheidingsconstructies, die de desbetreffende ruimte of een groep van ruimten omhullen.

- Bij bepaling van de BVO wordt niet meegerekend een schalmgat of een vide met een oppervlakte die groter dan of gelijk is aan 4,0 m2 (inclusief de ruimte voor verticaal verkeer).
- Indien binnenruimte aan een aanpalende binnenruimte grenst, moet worden gemeten tot het hart van de desbetreffende scheidingsconstructie.
- Indien een gebouwgebonden buitenruimte aan een binnenruimte grenst, moet het grondvlak van de scheidingsconstructie volledig worden toegerekend aan het BVO van de binnenruimte.

Gebruiksoppervlakte (GOW)

De gebruiksoppervlakte van een ruimte, of van een groep van ruimten, is de oppervlakte gemeten op vloerniveau tussen de opgaande scheidingsconstructie die de desbetreffende ruimte of groep van ruimten omhullen.

Bij de bepaling van de GOW wordt niet meegerekend:

- De oppervlakte met een netto hoogte die lager is dan 1,5 m, m.u.v. de oppervlakte onder een trap;
- De oppervlakte van ruimten die niet voor mensen toegankelijk zijn;
- De oppervlakte van een trapgat, een vide of een combinatie van beiden, indien deze 4,0 m2 of groter is;
- De oppervlakte van een leidingschacht, inspringend (ge)bouwdeel of van een vrijstaande bouwconstructie, indien deze 0,5 m2 of groter is;
- De oppervlakte van een liftschacht;
- De oppervlakte van een nis die kleiner is dan 0,5 m².

Arthur de Bock Makelaardij
www.arthurdebock.nl
Mastbos 2, 1447 TL Purmerend | Telefoon 0299 - 66 66 41 | info@arthurdebock.nl

Gebruiksoppervlakte: Overige inpandige ruimte

Een ruimte(n) is overig inpandige ruimte(n) indien een van de onderstaande gevallen geldt:

- Het hoogste punt tussen 1.50 meter en 2 meter hoog is;
- Het hoogste punt hoger dan 2 meter is, maar het aaneengesloten oppervlak hoger dan 2 m kleiner is dan 4 m2;
- De ruimte(n) bouwkundig slechts geschikt is als bergruimte(n), bijvoorbeeld een fietsenstalling, een garage of een niet te belopen zolder;
- Er sprake is van een bergzolder dat wil zeggen een zolder die alleen toegankelijk is met een nietvaste trap en/of een zolder met onvoldoende daglicht (raamoppervlakte kleiner dan een halve vierkante meter.

In twijfelgevallen worden de ruimte gerekend als woonruimte. Gang, keuken en bijkeuken, wasmachineruimte, pantry, kitchenette, CV-ruimte, vaste kast en meterkast worden allen gerekend als woonruimte.

Buitenruimten

De NEN 2580 kent diverse definities voor buitenruimten. Vanuit een praktisch oogpunt is in dit meetrapport de oppervlakte van buitenruimten zoals balkons en patio's vastgesteld op basis van de netto oppervlakte.

Een ruimte(n) is gebouwgebonden buitenruimte(n) indien deze ruimte(n) **niet of slechts gedeeltelijk is omsloten** door vaste wanden en daardoor geen vaste buitenomgrenzing heeft. Denk hierbij aan een balkon of dakterras. In geval van een appartement gelegen op de begane grond dient een terras, wanneer en voorzover dit terras rust op een drager die geïntegreerd is in de bouwconstructie van de woning, ook als gebouwgebonden buitenruimte(n) te worden beschouwd. Dit is een uitzondering op de algemene regel en NEN2580.

Voor het bepalen van de gebruiksoppervlakte van gebouwgebonden buitenruimte wordt onderscheid gemaakt tussen overdekte ruimte en niet overdekte ruimte:

- Bij overdekte gebouwgebonden buitenruimte wordt de oppervlakte gemeten tot de verticale projectie van de overkapping;
- Bij niet overdekte gebouwgebonden buitenruimte wordt het oppervlak gemeten tot de opgaande scheidingsconstructie, bijvoorbeeld een hek, dak-opstand of rand van de vloerconstructie.

Een ruimte(n) is externe bergruimte(n) indien er **geen gedeelde muur** is met het hoofdgebouw en de ruimte(n) **alleen bereikbaar is via de open lucht**. Verder geldt dat externe bergruimte(n) nooit een woonfunctie kan hebben. Externe bergruimte(n) worden volledig ingemeten, dit voor zover op locatie toegankelijk.

Arthur de Bock Makelaardij
www.arthurdebock.nl
Mastbos 2, 1447 TL Purmerend | Telefoon 0299 - 66 66 41 | info@arthurdebock.nl

Perceel (kadastrale grenzen)

Indien er in dit rapport een oppervlakte van bijvoorbeeld een tuin wordt genoemd, is deze oppervlakte uitsluitend indicatief bedoeld.

Voor het exact vaststellen van de oppervlakte van het perceel dient u het officiële kadaster of een gecertificeerde landmeter te raadplegen.

MEETINSTRUCTIES en NEN 2580

Bovenstaande definities en uitleg zijn een verkorte samenvatting van de actuele Meetinstructies en de NEN 2580. Indien u de volledige context wenst te weten verzoeken wij om deze instructies en de norm te bestuderen.

Arthur de Bock Makelaardij
www.arthurdebock.nl
Mastbos 2, 1447 TL Purmerend | Telefoon 0299 - 66 66 41 | info@arthurdebock.nl

Object&co

Meetcertificaat

NEN 2580 - M E E T S T A A T

Object&co

© 2026 - Object&co Nederland BV
www.objectenco.nl

Datum Meetopname	09-07-2026	**Meetbedrijf**	Object&co Nederland BV
Datum Meetrapport	15-07-2026	**Opsteller**	M. van Essen
Meetrapportnr	OC-2026-155662	**Opnemer**	Jeroen Haatkens
Meetcertificaat Type A	Op locatie gecontroleerd en ingemeten	**Status**	Definitief

Object type	Woning	**Verklaring Meetcertificaat:**	
Adres	Overlanderstraat 337	Maatvoering en ruimtegebruik op locatie gecontroleerd en ingemeten.	
Postcode/Plaats	1445 DT Purmerend		
Opdrachtgever	Arthur de Bock Makelaardij	Object&co stelt meetrapporten op conform de door de NEN uitgegeven NTA 2581:2011 "Opstellen van meetrapporten volgens NEN 2580:2007 incl. correctieblad C1:2008" in combinatie met de hieraan afgeleide "Meetinstructie bepalen gebruiksoppervlakte woningen volgens NEN-2580" en de "Meetinstructie bepalen bruto inhoud woningen volgens NEN-2580" in de 2016 versies vastgesteld door NVM, VBO makelaar, VastgoedPRO, Vereniging Nederlandse Gemeenten en de Waarderingskamer.	
Adres	Mastbos 2		
Postcode/Plaats	1447 TL Purmerend		

		PRE BVO AFTREK	BVO	BVO AFTREK	POST BVO AFTREK		GEBRUIKSOPPERVLAKTEN			OPPERVLAKTE	INHOUD
		Vides en schalmgaten > 4 m²	Bruto vloer-oppervlakte (excl. Vides etc. > 4 m²)	Tarra oppervlakte (BVO-NVO)	Ruimte met beperkte stahoogte < 1,50 m	Verticaal Verkeer > 4 m² & niet toegankelijke ruimten	Woon ruimte	Overige inpandige ruimte	Gebouw gebonden buiten ruimte	Externe bergruimte	Bruto inhoud m³
		VI	BVO	TO	H150	VV	GOW	GOOI	GOGB	OEBR	BI
00	**BEGANE GROND**	-	73,70	7,90	-	-	44,60	5,30	15,90	-	232,06
	Woon-/werkruimte	-	50,20	5,60	-	-	44,60	-	-	-	169,64
	Overkapping	-	16,40	0,50	-	-	-	-	15,90	-	51,91
	Berging	-	7,10	1,80	-	-	-	5,30	-	-	20,52
01	**EERSTE VERDIEPING**	-	50,20	5,50	7,00	-	37,70	-	-	-	118,85
	Woon-/werkruimte	-	50,20	5,50	7,00	-	37,70	-	-	-	118,85
02	**TWEEDE VERDIEPING**	-	35,60	4,90	7,10	-	23,60	-	-	-	87,88
	Woon-/werkruimte	-	35,60	4,90	7,10	-	23,60	-	-	-	87,88
EX	**EXTRA**	-	12,30	2,60	-	-	-	-	-	9,70	30,44
	Berging	-	12,30	2,60	-	-	-	-	-	9,70	30,44
TGP	**Totalen geheel Perceel**	-	171,80	20,90	14,10	-	105,90	5,30	15,90	9,70	469,23
TW	**Totalen Woning**		143,10				105,90	5,30	15,90	-	386,88

Arthur de Bock Makelaardij
www.arthurdebock.nl
Mastbos 2, 1447 TL Purmerend | Telefoon 0299 - 66 66 41 | info@arthurdebock.nl

Object&co

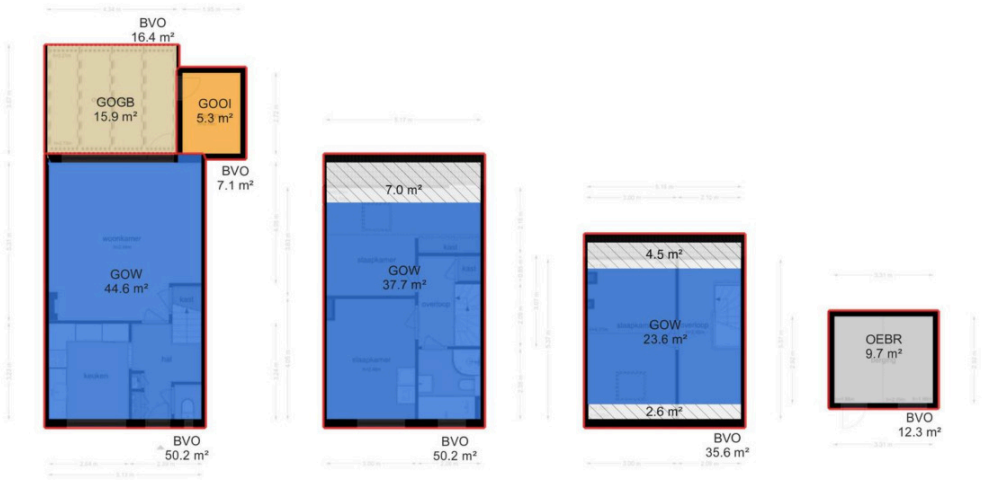

Legenda vlakkentekening:

	VIDES / SCHALMGAT >4 m2	BVO	BRUTOVLOER-OPPERVLAKTE		TARRA OPPERVLAKTE		RUIMTE MET BEPERKTE STAHOOGTE < 1.50 m	vv.	VERTICAL VERKEER > 4 m2 & NIET TOEGANKELIJKE RUIMTE	GOW	GEBRUIKS-OPPERVLAKTE WONEN	GOOI	GEBRUIKS-OPPERVLAKTE OVERIGE INPANDIGE RUIMTE	GOGB	GEBRUIKS-OPPERVLAKTE GEBOUWGEBONDEN BUITENRUIMTE	OEBR	OPPERVLAKTE EXTERNE BUITENRUIMTE

Arthur de Bock Makelaardij
www.arthurdebock.nl

Mastbos 2, 1447 TL Purmerend | Telefoon 0299 - 66 66 41 | info@arthurdebock.nl

Plattegronden

Overlanderstraat 337 - Purmerend
Begane Grond

De plattegronden zijn geproduceerd voor promotionele doeleinden en ter indicatie.
Aan de plattegronden kunnen geen rechten worden ontleend
© www.objectenco.nl

Arthur de Bock Makelaardij
www.arthurdebock.nl
Mastbos 2, 1447 TL Purmerend | Telefoon 0299 - 66 66 41 | info@arthurdebock.nl

Overlanderstraat 337 - Purmerend
Eerste Verdieping

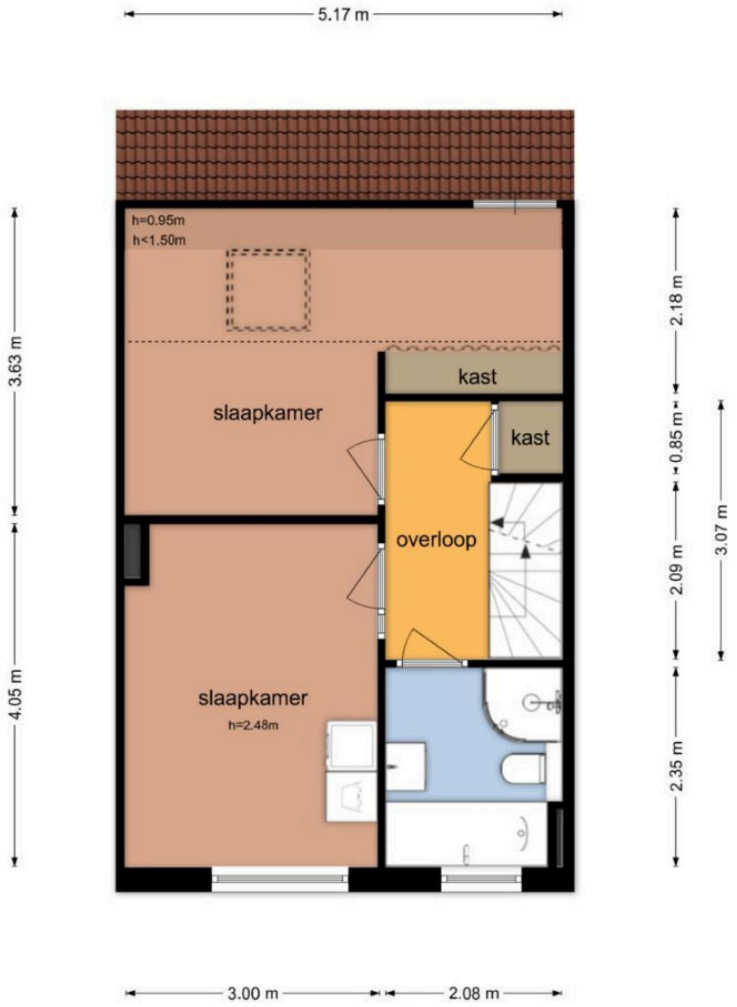

De plattegronden zijn geproduceerd voor promotionele doeleinden en ter indicatie.
Aan de plattegronden kunnen geen rechten worden ontleend
© www.objectenco.nl

Overlanderstraat 337 - Purmerend
Tweede Verdieping

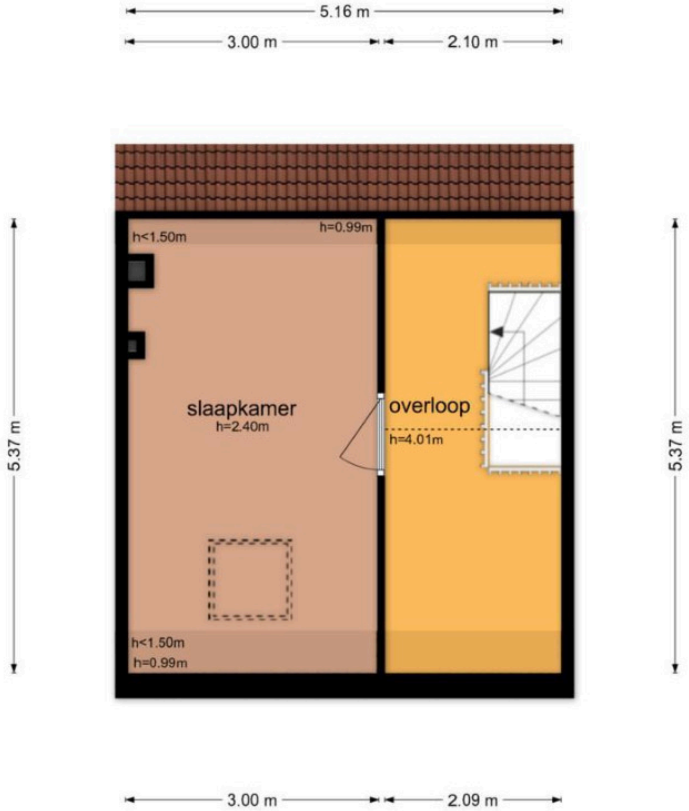

De plattegronden zijn geproduceerd voor promotionele doeleinden en ter indicatie.
Aan de plattegronden kunnen geen rechten worden ontleend
© www.objectenco.nl

Arthur de Bock Makelaardij
www.arthurdebock.nl
Mastbos 2, 1447 TL Purmerend | Telefoon 0299 - 66 66 41 | info@arthurdebock.nl

Overlanderstraat 337 - Purmerend
Berging

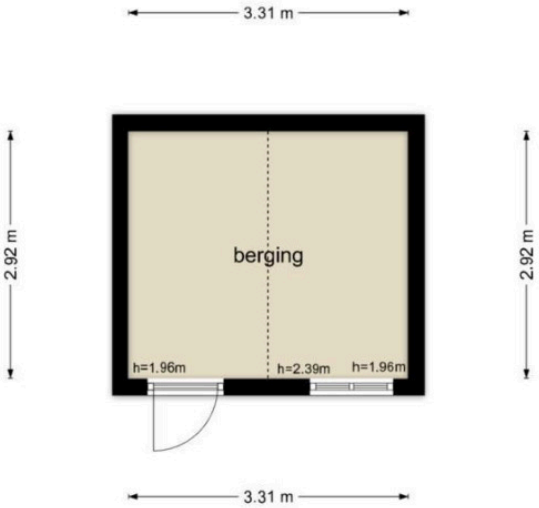

De plattegronden zijn geproduceerd voor promotionele doeleinden en ter indicatie.
Aan de plattegronden kunnen geen rechten worden ontleend
© www.objectenco.nl

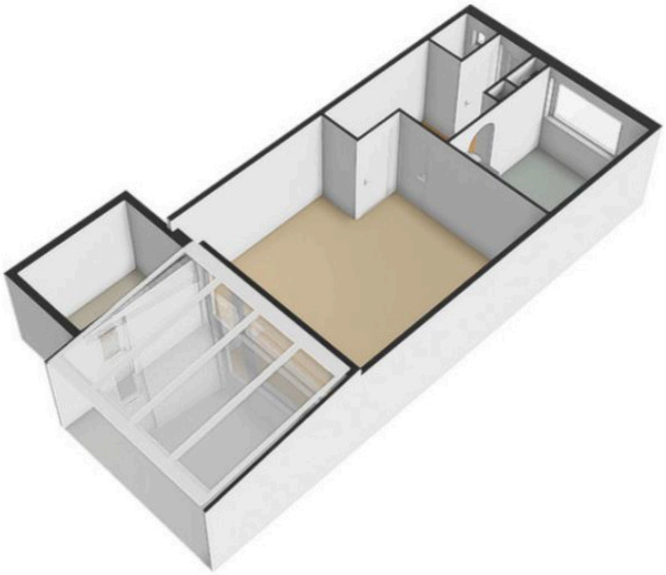

Arthur de Bock Makelaardij
www.arthurdebock.nl
Mastbos 2, 1447 TL Purmerend | Telefoon 0299 - 66 66 41 | info@arthurdebock.nl

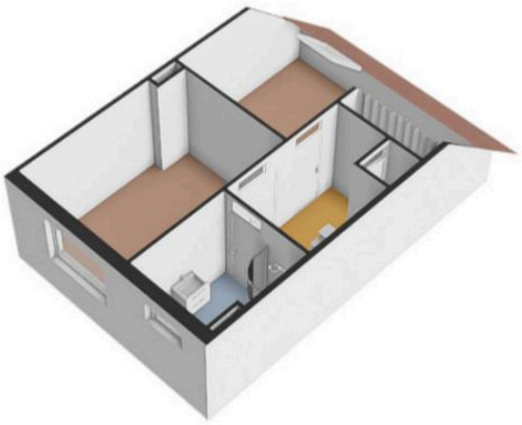

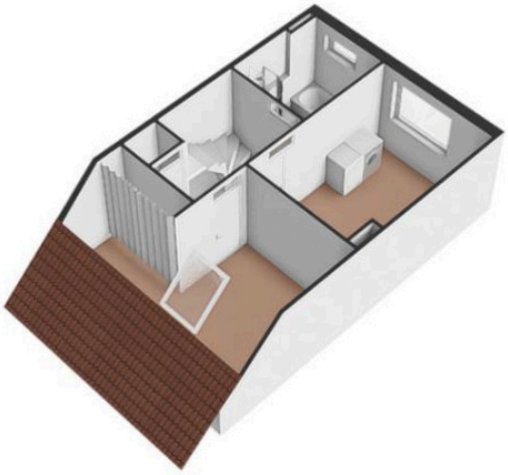

Arthur de Bock Makelaardij
www.arthurdebock.nl
Mastbos 2, 1447 TL Purmerend | Telefoon 0299 - 66 66 41 | info@arthurdebock.nl

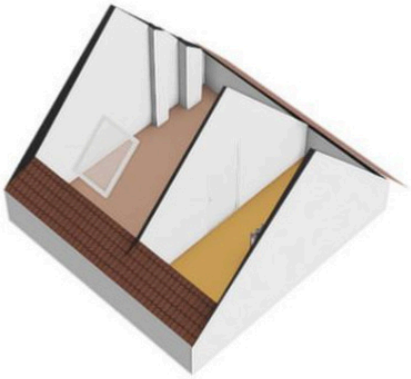

Arthur de Bock Makelaardij
www.arthurdebock.nl
Mastbos 2, 1447 TL Purmerend | Telefoon 0299 - 66 66 41 | info@arthurdebock.nl





Arthur de Bock Makelaardij
www.arthurdebock.nl
Mastbos 2, 1447 TL Purmerend | Telefoon 0299 - 66 66 41 | info@arthurdebock.nl

Algemene informatie

In deze brochure treft u een beknopte beschrijving aan van het object, samengesteld uit informatie verkregen van opdrachtgever, oorspronkelijke verkoopdocumentatie en/of derden. De plattegronden geven over het algemeen een globale situatie van de werkelijkheid weer. De in de brochure opgenomen afmetingen zijn gebaseerd op de NEN 2580. Deze norm is bedoeld om een meer eenduidige manier van meten toe te passen voor het geven van een indicatie van de gebruiksoppervlakte, maar sluit verschillen in meetuitkomsten niet volledig uit door bijvoorbeeld interpretatieverschillen, afrondingen of beperkingen bij het uitvoeren van de meting. Hoewel de brochure en de overige publicaties van het object met de meeste zorg zijn samengesteld, zijn informatie en aanbod vrijblijvend en kunnen hieraan geen rechten worden ontleend.

Kopersinformatie

Let op: ons kantoor treedt op namens de verkoper en behartigt uitsluitend diens belangen. Op grond van de mededelingsplicht wordt u over het object meegedeeld wat op wettelijke gronden noodzakelijk is. Een koper heeft een wettelijke onderzoeksplicht. Denk daarbij bijvoorbeeld aan het onderzoeken van bestemmingsplan, bouwkundige staat, afmetingen e.d. Wij adviseren daarom een deskundige NVM makelaar in te schakelen die u begeleidt bij het aankoopproces. Bij woningen ouder dan 20 jaar wordt een ouderdomsclausule opgenomen, hetgeen inhoudt dat aan dergelijke woningen geen nieuwbouwkwaliteit kan worden toegekend en verkoper niet aansprakelijk is voor eventuele tekortkomingen en/of gebreken.

Verkoopvoorwaarden

Verkoop geschiedt te allen tijde onder voorbehoud van gunning verkoper en nadat over alle zaken, niet alleen de prijs, maar ook over de ontbindende voorwaarden, oplevering, roerende zaken etc. volledige overeenstemming is bereikt. Door koper gewenste voorbehouden worden uitsluitend in een koopakte opgenomen indien deze tijdens de onderhandelingen kenbaar zijn gemaakt en over deze voorbehouden eveneens overeenstemming is bereikt. De overeenkomst is pas tot stand gekomen nadat de koopovereenkomst door beide partijen is ondertekend en daarmee voldaan wordt aan het wettelijke schriftelijkheidsvereiste. Bevestiging van een aankoop/verkoop per e-mail, app, sms, telefoon of anderszins houdt nadrukkelijk geen overeenkomst in.

Koopovereenkomst

Gehanteerd wordt de modelkoopakte zoals deze is opgesteld door de Nederlandse Vereniging van Makelaars en Vastgoeddeskundigen (NVM), de Consumentenbond en Vereniging Eigen Huis en wordt door de verkopende makelaar opgemaakt. In deze koopakte is onder meer een verplichting voor de koper opgenomen tot het bij de notaris stellen van een bankgarantie c.q. storten van een waarborgsom ter grootte van 10% van de koopsom. De wettelijk verplichte drie dagen bedenktijd voor de koper is eveneens onderdeel van de koopakte.

Kosten Koper (k.k.)

Het aanbod is, tenzij nadrukkelijk anders aangegeven, op basis van kosten koper (k.k.), hetgeen inhoudt dat de overdrachtsbelasting en de kosten van notariële overdracht voor rekening van de koper zijn. De kosten die te maken hebben met de wijze van financiering, o.a. hypotheekakte, advies- en taxatiekosten, zijn eveneens voor rekening van de koper. Koper bepaalt en betaalt dus de notaris, die in het werkgebied Waterland gevestigd dient te zijn. Verkoper is gerechtigd extra kosten in rekening te brengen indien koper een notaris buiten dit werkgebied kiest. Indien u vragen heeft over bovenstaande kunt u contact opnemen met uw eigen NVM aankoopmakelaar of met ons.

Indien u vragen heeft over bovenstaande, kunt u contact opnemen met uw eigen NVM aankoopmakelaar of met ons, Arthur de Bock Makelaardij, Mastbos 2 te Purmerend, tel. 0299-666641, mail info@arthurdebock.nl, website www.arthurdebock.nl, Facebook www.facebook.com/arthurdebockmakelaardij.

Disclaimer

Hoewel de uiterste zorg is besteed aan de juistheid, volledigheid en actualiteit van de presentatie van het object in de brochure, op onze website, de eigen website van de woning en/of de presentatie op andere websites, kunnen geen rechten worden ontleend aan de informatie die hierin c.q. hierop aantreft.

Wij aanvaarden geen enkele aansprakelijkheid voor eventuele schade ten gevolge van het gebruik van de verstrekte informatie en/of het gebruik van de websites. Iedere aansprakelijkheid van Arthur de Bock Makelaardij b.v. en haar medewerkers is beperkt tot het bedrag dat in desbetreffende geval uit hoofde van een door haar gesloten beroepsaansprakelijkheidsverzekering wordt uitbetaald. Op onze dienstverlening zijn de Algemene Consumentenvoorwaarden Makelaardij 2018 en de Algemene voorwaarden NVM voor professionele opdrachtgevers 2011 van toepassing.

Wij nemen uw privacy serieus

De NVM-makelaar en de NVM nemen uw privacy erg serieus en zien de regels rondom gegevensbescherming als logische fatsoensnormen. De NVM-makelaar verwerkt uw gegevens zorgvuldig en volgens de voorschriften van de wetgeving. De NVM-makelaar besteedt veel aandacht aan een adequate beveiliging zodat uw gegevens worden beschermd tegen ongeautoriseerd gebruik, ongeautoriseerde toegang, wijziging en onrechtmatige vernietiging. Alle NVM-makelaars investeren continu in het bieden van goede dienstverlening. Een onderdeel hiervan is het NVM-brede privacy programma. Heeft u vragen, aarzel dan niet om contact op te nemen met de NVM-makelaar.

Arthur de Bock Makelaardij is aangesloten bij de NVM (Nederlandse Vereniging van Makelaars).