sinds 1933

van der BORDEN

vastgoedprofessionals

MEESTER GEENSENWEG 14, PETTEN

€ 750.000 k.k.

www.meestergeensenweg14.nl

Bezoek de website van deze woning voor een unieke presentatie NVM funda

HEEFT U EEN VRAAG? NEEM CONTACT MET ONS OP!
Kennemerstraatweg 181, 1814 GH Alkmaar Tel. 072 514 10 00
alkmaar@vanderborden.nl www.vanderborden.nl

Meester Geensenweg 14, Petten

Vrijstaand wonen op een plek waar rust, natuur en ruimte samenkomen, modern en tijdloos. Dubbele bewoning op een perceel van maar liefst 390 m².

Deze onder architectuur ontworpen vrijstaande woning is dankzij het aangebouwde zomerhuis bijzonder multifunctioneel. Ideaal als kangoeroewoning, voor thuiswonende kinderen die graag hun eerste stap naar zelfstandigheid zetten, of voor wie wonen dichtbij elkaar belangrijk vindt, met behoud van ieders eigen privacy, of gewoon extra leefruimte.

En dan de ligging. Die is minstens zo bijzonder. Aan het einde van een rustige, doodlopende straat, op slechts circa 50 meter van een prachtig wandelgebied, begint iedere wandeling letterlijk om de hoek.

De woning ligt op slechts 50 meter van het bos, circa 700 meter van zee en strand en aan het begin van het grootste aaneengesloten bloembollengebied van de Kop van Noord-Holland. De omgeving van Petten staat bekend om haar kleurrijke bloembollenvelden en leent zich uitstekend voor lange wandelingen en mooie fietstochten. Hier geniet u het hele jaar door van rust, natuur en alles wat groeit en bloeit.

Petten is een gezellig kustdorp aan de Noordzee met zomerse braderieën, een adoptiebloementuin, diverse jaarlijkse evenementen, een basisschool, kinderopvang, een 50+-dorpsontmoetingspunt en een goede busverbinding met Alkmaar. Iets ten zuiden van het dorp bevinden zich bovendien de Hondsbossche Zeewering en de Hondsbossche Duinen.

Indeling woning:
Via de praktische overkapping, voorzien van een laadpunt voor de auto, bereikt u de entree van de woning. De hal beschikt over een garderobe, een toilet, de trap naar de eerste verdieping en geeft toegang tot zowel de woonkamer als de hal naar het zomerhuis.
De tuingerichte woonkamer (ca. 36,5 m²) is voorzien van een fraaie visgraat laminaatvloer met vloerverwarming en een sfeervolle gashaard. Openslaande deuren verbinden de woonkamer met de royale achtertuin. De erker met ramen tot aan de vloer vormt een heerlijke zitkamer waar het daglicht rijkelijk naar binnen valt.
Aan de zijde van de erker loopt de woonkamer over in het ruime eetgedeelte (ca. 13 m²), dat eveneens profiteert van veel lichtinval dankzij de grote raampartijen. Vanuit hier gaat de ruimte naadloos over in de luxe open keuken.
De moderne keuken (ca. 9 m²) is uitgevoerd in een praktische U-opstelling en afgewerkt met een granieten werkblad. Daarnaast is de keuken uitgerust met een Miele stoomoven, een Miele semi-professionele oven met stoominjectie, een Etna inductiekookplaat, afzuigkap en vaatwasser.

Eerste verdieping:
Op de verdieping geeft de overloop onder de schuine kap toegang tot alle vertrekken.
Aan de voorzijde bevinden zich twee slaapkamers van respectievelijk circa 8 m² en 7 m².
Centraal op deze verdieping ligt de luxe, recent vernieuwde badkamer (ca. 6,5 m²). Deze is modern afgewerkt met grote vloer- en wandtegels en beschikt over vloerverwarming, een wastafelmeubel met dubbele kraan, een verwarmde spiegel, een dubbel opbergmeubel, een toilet en een royale inloopdouche met regendouche en wandverwarming.
Vanuit de badkamer bereikt u de derde slaapkamer (ca. 9,5 m²), die momenteel is ingericht als kantoor en is voorzien van een vaste kast.
Aan de achterzijde bevindt zich de vierde slaapkamer (ca. 12 m²). Deze ruime kamer kijkt uit over de achtertuin en beschikt over airconditioning en een royale vaste kastenwand.
Vanuit deze slaapkamer bereikt u de praktische wasruimte (ca. 6,5 m²) met de opstelling van de warmtepomp en de aansluitingen voor de wasmachine en droger.

Zolder:
Via een vlizotrap bereikt u de royale bergzolder van circa 8 m², ideaal voor alle spullen die u niet dagelijks nodig heeft.

Tuin:
Rondom de woning ligt een fraai aangelegde voor-, zij- en achtertuin. Daarnaast beschikt het perceel over een ruime fietsen-/hobbyschuur (ca. 11,5 m²) en een sfeervolle, overdekte veranda van circa 20 m² met een eigen bar, voorzien van een koelkast en aanrecht.
De royale zij- en achtertuin liggen op het westen en zuidwesten. Dankzij de verschillende terrassen en zitplekken is er altijd wel een fijne plek in de zon of juist in de schaduw te vinden.
Achter in de tuin bevindt zich de overdekte veranda, waar een heerlijke loungehoek is gecreëerd. Met de eigen bar is dit een plek waar u het hele jaar door kunt ontspannen en tot in de late uurtjes kunt genieten van lange avonden met familie en vrienden.
De tuin wordt afgesloten met een smeedijzeren poort, wat zorgt voor een praktische én veilige afscheiding.

Indeling zomerhuis:
Het zomerhuis is bereikbaar via de schuifpui aan de achterzijde, waardoor het een eigen entree heeft.

Bij binnenkomst komt u in de open keuken, die naadloos overgaat in de woonkamer (ca. 24 m²).
De open keuken is voorzien van een koel-/vriescombinatie, een Etna inductiekookplaat, afzuigkap en een Siemens vaatwasser. Het aanrecht met bar vormt een natuurlijke scheiding tussen de keuken en de woonkamer en is een fijne plek om rustig te ontbijten of gezellig samen te eten. De woonkamer beschikt over een vaste trap naar de verdieping en een schuifpui naar de achtertuin.
Vanuit de woonkamer bereikt u de nagenoeg nieuwe badkamer (ca. 3,5 m²) voorzien van een inloopdouche met regendouche en wand-/vloerverwarming, een wastafelmeubel en een toilet.

Eerste verdieping:
Via de vaste trap bereikt u de ruime slaapkamer (ca. 10,5 m²) onder de schuine kap. Dankzij het zijraam en het dakraam is de kamer heerlijk licht. Bovendien is de slaapkamer voorzien van comfortabele vloerverwarming, wat zorgt voor extra comfort tijdens de koudere wintermaanden.

Het zomerhuis wordt volledig gemeubileerd aangeboden.

Tuin zomerhuis:
De eigen, afgesloten tuin van het zomerhuis ligt op het zuidwesten en beschikt over een terras, een separate berging en als absolute blikvanger een houtgestookte hottub.

Bijzonderheden:
- Perceeloppervlakte ca. 390 m²;
- Vrijstaande, onder architectuur ontworpen woning met zomerhuis/kangoeroewoning;
- Riante woonkamer met erker en luxe open keuken;
- Moderne, recent vernieuwde, luxe badkamer;
- Vier slaapkamers (5! inclusief slaapkamer zomerhuis);
- Riante achtertuin op het zuidwesten met veranda en bar;
- Energielabel A++ en 31 zonnepanelen;
- Grondgeboorde warmtepomp;
- Passieve koeling en dus lage energiekosten;
- Zomerhuis, volledig ingericht, met eigen entree en voorzien van vloerverwarming;
- Nabij duinen, strand en natuur;
- Goede busverbinding naar Alkmaar.
- Aanvaarding in overleg.

Kenmerken

Overdracht

Vraagprijs	€ 750.000 k.k.
Status	Beschikbaar
Aanvaarding	In overleg

Bouw

Soort woonhuis	Eengezinswoning, vrijstaande woning
Soort bouw	Bestaande bouw
Bouwjaar	1994
Bijzonderheden	Toegankelijk voor ouderen, toegankelijk voor minder validen, gedeeltelijk gestoffeerd, dubbele bewoning mogelijk en dubbele bewoning aanwezig
Soort dak	Samengesteld dak bedekt met pannen

Oppervlakte en Inhoud

Woonoppervlakte	178 m^2
Gebouwgebonden buitenruimte	9 m^2
Externe Bergruimte	25 m^2
Overige inpandige ruimte	8 m^2
Perceeloppervlakte	390 m^2
Inhoud	668 m^3

Indeling

Aantal kamers	8 (4 slaapkamers)
Aantal badkamers	2 badkamers en 1 apart toilet
Badkamervoorzieningen	1 douche, 2 toiletten, 1 wastafel, 1 dubbele wastafel, 1 inloopdouche en 1 vloerverwarming
Aantal woonlagen	2 woonlagen en een zolder
Voorzieningen	Airconditioning, dakraam, mechanische ventilatie, natuurlijke ventilatie, rookkanaal, Kabel TV en zonnepanelen

Energie

Definitief energielabel	A++
Isolatie	Volledig geïsoleerd
Verwarming	Gashaard, vloerverwarming gedeeltelijk en warmtepomp

Kadastrale gegevens

Petten B 1474	
Oppervlakte	40 m^2
Omvang	Geheel perceel
Eigendomssituatie	Volle eigendom
Petten B 988	
Oppervlakte	350 m^2
Omvang	Geheel perceel
Eigendomssituatie	Volle eigendom

Buitenruimte

Ligging	Aan bosrand, aan rustige weg, beschutte ligging, in bosrijke omgeving, in centrum, in woonwijk en landelijk gelegen
Tuin	Achtertuin, voortuin en zijtuin
Achtertuin	133 m² (9.5m diep en 14m breed)
Ligging tuin	Gelegen op het zuidwesten

Bergruimte

Schuur/berging	Vrijstaande houten berging (1)

Parkeergelegenheid

Soort parkeergelegenheid	Op eigen terrein en openbaar parkeren

Meester Geensenweg 14, Petten

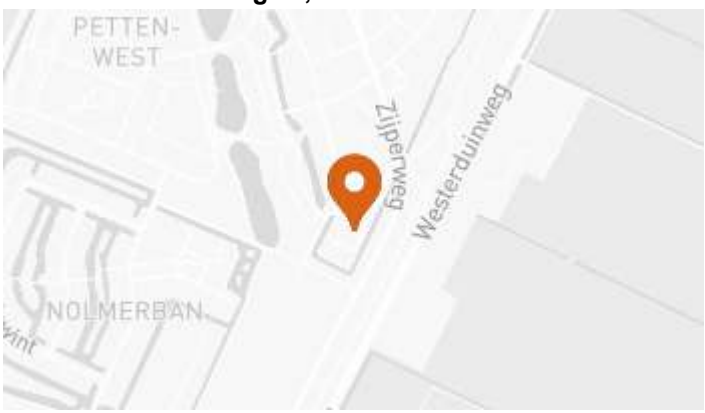

van der BORDEN sinds 1933 vastgoedprofessionals
Kennemerstraatweg 181, 1814 GH Alkmaar Tel. 072 514 10 00
alkmaar@vanderborden.nl www.vanderborden.nl









Miele
ECOFOREST





van der BORDEN
sinds 1933
vastgoedprofessionals

Kennemerstraatweg 181, 1814 GH Alkmaar Tel. 072 514 10 00
alkmaar@vanderborden.nl www.vanderborden.nl



Object&co

BBMI / NEN 2580
Meetrapport

Opdrachtgever	Van der Borden Makelaardij Alkmaar
Adres	Meester Geensenweg 14, 1755 LZ Petten
Document	OC-2026-154564
Datum	29-06-2026

Object&co

Informatie bij het rapport

Object&co Nederland BV heeft een NEN 2580 gebaseerd meetrapport samengesteld, waarin de gebruiksoppervlaktes gesplitst per woonlaag en/of bijzondere ruimten zijn aangegeven.
Het meetrapport is opgesteld conform actuele Meetinstructies Gebruiksoppervlakte Woningen en Bruto Inhoud Woningen welke gebaseerd zijn op de de richtlijn NEN 2580:2007 NL, 'Oppervlakten en inhouden van gebouwen – Termen, definities en bepalingsmethoden', inclusief het correctieblad NEN 2580:2007/C1:2008.

Verantwoording Meetrapport NEN 2580

- De meting heeft plaatsgevonden op 26-06-2026 waarbij de maatvoering van alle ruimten is nagemeten en genoteerd alsmede gecontroleerd op gebruiksfunctie;
- Indien de woningscheidende muur wordt gedeeld met een naastgelegen binnenruimte, dan is voor de maatvoering het hart van de muur aangehouden;
- Op de zolderverdieping is er eventueel rekening gehouden met een beperkte stahoogte < 1,50 meter, veroorzaakt door de schuine daklijn.

Object&co Nederland BV heeft de navolgende vloeroppervlakten en inhoud vastgesteld:

Bruto vloeroppervlakte - Woning	268,40 m^2
Bruto vloeroppervlakte - Geheel Perceel	312,70 m^2
Gebruiksoppervlakte(n) - Wonen	**177,60 m^2**
Gebruiksoppervlakte(n) - Overige inpandige ruimte(n)	**8,00 m^2**
Gebruiksoppervlakte(n) - Gebouwgebonden buitenruimte(n)	**8,50 m^2**
Gebruiksoppervlakte(n) - Externe bergruimte(n)	**24,50 m^2**
Bruto inhoud - Woning	**667,64 m^3**
Bruto inhoud - Geheel Perceel	769,42 m^3

Rapport opgemaakt door Mario van Essen, naar beste kennis en wetenschap, geheel te goeder trouw.
Maatvoering en ruimtegebruik op locatie gecontroleerd en ingemeten. Ed Kuiper op 26-06-2026.

Hilversum, 29-06-2026

Ing. Mario van Essen
Object&co Nederland BV

van der BORDEN sinds 1933 vastgoedprofessionals
Kennemerstraatweg 181, 1814 GH Alkmaar Tel. 072 514 10 00
alkmaar@vanderborden.nl www.vanderborden.nl

Gehanteerde begrippen en meettechnisch kader

Bij het bepalen van de vloeroppervlakte en inhoud is uitgegaan van de actuele Meetinstructies Gebruiksoppervlakte Woningen en Bruto Inhoud Woningen gebaseerd op de NEN 2580:2007 NL, inzake 'Oppervlakten en inhouden van gebouwen – Termen, definities en bepalingsmethoden', inclusief het correctieblad C1:2008 en voor zover relevant confom de NTA 2581 'Opstellen van meetrapporten volgens NEN 2580'.

Hieronder een beknopte uitleg van de bovengenoemde norm, mits er sprake is van relevantie tot dit rapport. Voor de complete tekst dient u de norm te raadplegen alsmede de hiervan afgeleide "Meetinstructie bepalen gebruiksoppervlakte woningen volgens NEN-2580" en de "Meetinstructie bepalen bruto inhoud woningen volgens NEN-2580" in de actuele versies vastgesteld door NVM, VBO makelaar, VastgoedPRO, Vereniging Nederlandse Gemeenten en de Waarderingskamer.

Brutovloeroppervlakte (BVO)

De brutovloeroppervlakte van een ruimte, of van een groep van ruimten, is de oppervlakte gemeten op vloerniveau langs de buitenomtrek van de opgaande scheidingsconstructies, die de desbetreffende ruimte of een groep van ruimten omhullen.

- Bij bepaling van de BVO wordt niet meegerekend een schalmgat of een vide met een oppervlakte die groter dan of gelijk is aan 4,0 m2 (inclusief de ruimte voor verticaal verkeer).
- Indien binnenruimte aan een aanpalende binnenruimte grenst, moet worden gemeten tot het hart van de desbetreffende scheidingsconstructie.
- Indien een gebouwgebonden buitenruimte aan een binnenruimte grenst, moet het grondvlak van de scheidingsconstructie volledig worden toegerekend aan het BVO van de binnenruimte.

Gebruiksoppervlakte (GOW)

De gebruiksoppervlakte van een ruimte, of van een groep van ruimten, is de oppervlakte gemeten op vloerniveau tussen de opgaande scheidingsconstructie die de desbetreffende ruimte of groep van ruimten omhullen.

Bij de bepaling van de GOW wordt niet meegerekend:

- De oppervlakte met een netto hoogte die lager is dan 1,5 m, m.u.v. de oppervlakte onder een trap;
- De oppervlakte van ruimten die niet voor mensen toegankelijk zijn;
- De oppervlakte van een trapgat, een vide of een combinatie van beiden, indien deze 4,0 m2 of groter is;
- De oppervlakte van een leidingschacht, inspringend (ge)bouwdeel of van een vrijstaande bouwconstructie, indien deze 0,5 m2 of groter is;
- De oppervlakte van een liftschacht;
- De oppervlakte van een nis die kleiner is dan 0,5 m².

van der BORDEN sinds 1933 vastgoedprofessionals
Kennemerstraatweg 181, 1814 GH Alkmaar Tel. 072 514 10 00
alkmaar@vanderborden.nl www.vanderborden.nl

Gebruiksoppervlakte: Overige inpandige ruimte

Een ruimte(n) is overig inpandige ruimte(n) indien een van de onderstaande gevallen geldt:

- Het hoogste punt tussen 1.50 meter en 2 meter hoog is;
- Het hoogste punt hoger dan 2 meter is, maar het aaneengesloten oppervlak hoger dan 2 m kleiner is dan 4 m2;
- De ruimte(n) bouwkundig slechts geschikt is als bergruimte(n), bijvoorbeeld een fietsenstalling, een garage of een niet te belopen zolder;
- Er sprake is van een bergzolder dat wil zeggen een zolder die alleen toegankelijk is met een nietvaste trap en/of een zolder met onvoldoende daglicht (raamoppervlakte kleiner dan een halve vierkante meter.

In twijfelgevallen worden de ruimte gerekend als woonruimte. Gang, keuken en bijkeuken, wasmachineruimte, pantry, kitchenette, CV-ruimte, vaste kast en meterkast worden allen gerekend als woonruimte.

Buitenruimten

De NEN 2580 kent diverse definities voor buitenruimten. Vanuit een praktisch oogpunt is in dit meetrapport de oppervlakte van buitenruimten zoals balkons en patio's vastgesteld op basis van de netto oppervlakte.

Een ruimte(n) is gebouwgebonden buitenruimte(n) indien deze ruimte(n) **niet of slechts gedeeltelijk is omsloten** door vaste wanden en daardoor geen vaste buitenomgrenzing heeft. Denk hierbij aan een balkon of dakterras. In geval van een appartement gelegen op de begane grond dient een terras, wanneer en voorzover dit terras rust op een drager die geïntegreerd is in de bouwconstructie van de woning, ook als gebouwgebonden buitenruimte(n) te worden beschouwd. Dit is een uitzondering op de algemene regel en NEN2580.

Voor het bepalen van de gebruiksoppervlakte van gebouwgebonden buitenruimte wordt onderscheid gemaakt tussen overdekte ruimte en niet overdekte ruimte:

- Bij overdekte gebouwgebonden buitenruimte wordt de oppervlakte gemeten tot de verticale projectie van de overkapping;
- Bij niet overdekte gebouwgebonden buitenruimte wordt het oppervlak gemeten tot de opgaande scheidingsconstructie, bijvoorbeeld een hek, dak-opstand of rand van de vloerconstructie.

Een ruimte(n) is externe bergruimte(n) indien er **geen gedeelde muur** is met het hoofdgebouw en de ruimte(n) **alleen bereikbaar is via de open lucht**. Verder geldt dat externe bergruimte(n) nooit een woonfunctie kan hebben. Externe bergruimte(n) worden volledig ingemeten, dit voor zover op locatie toegankelijk.

van der BORDEN sinds 1933 vastgoedprofessionals
Kennemerstraatweg 181, 1814 GH Alkmaar Tel. 072 514 10 00
alkmaar@vanderborden.nl www.vanderborden.nl

Perceel (kadastrale grenzen)

Indien er in dit rapport een oppervlakte van bijvoorbeeld een tuin wordt genoemd, is deze oppervlakte uitsluitend indicatief bedoeld.

Voor het exact vaststellen van de oppervlakte van het perceel dient u het officiële kadaster of een gecertificeerde landmeter te raadplegen.

MEETINSTRUCTIES en NEN 2580

Bovenstaande definities en uitleg zijn een verkorte samenvatting van de actuele Meetinstructies en de NEN 2580. Indien u de volledige context wenst te weten verzoeken wij om deze instructies en de norm te bestuderen.

van der BORDEN sinds 1933 vastgoedprofessionals

Kennemerstraatweg 181, 1814 GH Alkmaar Tel. 072 514 10 00
alkmaar@vanderborden.nl www.vanderborden.nl

Object&co

Meetcertificaat

NEN 2580 - MEETSTAAT

Object&co

© 2026 - Object&co Nederland BV
www.objectenco.nl

Datum Meetopname	26-06-2026	**Meetbedrijf**	Object&co Nederland BV
Datum Meetrapport	29-06-2026	**Opsteller**	M. van Essen
Meetrapportnr	OC-2026-154564	**Opnemer**	Ed Kuiper
Meetrcertificaat Type A	Op locatie gecontroleerd en ingemeten	**Status**	Definitief

Object type	Woning	**Verklaring Meetcertificaat:**
Adres	Meester Geensenweg 14	Maatvoering en ruimtegebruik op locatie gecontroleerd en ingemeten.
Postcode/Plaats	1755 LZ Petten	
Opdrachtgever	Van der Borden Makelaardij Alkmaar	Object&co stelt meetrapporten op conform de door de NEN uitgegeven NTA 2581:2011 "Opstellen van meetrapporten volgens NEN 2580:2007 incl. correctieblad C1:2008" in combinatie met de hiervan afgeleide "Meetinstructie bepalen gebruiksoppervlakte woningen volgens NEN-2580" en de "Meetinstructie bepalen bruto inhoud woningen volgens NEN-2580" in de 2016 versies vastgesteld door NVM, VBO makelaar, VastgoedPRO, Vereniging Nederlandse Gemeenten en de Waarderingskamer.
Adres	Kennemerstraat 181	
Postcode/Plaats	1814 GH Alkmaar	

		PRE BVO AFTREK	BVO	BVO AFTREK	POST BVO AFTREK		GEBRUIKSOPPERVLAKTEN			OPPERVLAKTE	INHOUD
		Vides en schalmgaten > 4 m²	Bruto vloer-oppervlakte (excl. Vides etc. > 4 m²)	Tarra oppervlakte (BVO-NVO)	Ruimte met beperkte stahoogte < 1,50 m	Verticaal Verkeer > 4 m² & niet toegankelijke ruimten	Woon ruimte	Overige inpandige ruimte	Gebouw gebonden buiten ruimte	Externe bergruimte	Bruto inhoud m³
		VI	BVO	TO	H150	VV	GOW	GOOI	GOGB	OEBR	BI
00	**BEGANE GROND**	-	**121,50**	**14,20**	-	-	**98,80**	-	**8,50**	-	**372,77**
	Woon-/werkruimte	-	113,00	14,20	-	-	98,80	-	-	-	350,33
	Overkapping	-	8,50	-	-	-	-	-	8,50	-	22,44
01	**EERSTE VERDIEPING**	-	**116,10**	**10,50**	**26,80**	-	**78,80**	-	-	-	**266,61**
	Woon-/werkruimte	-	116,10	10,50	26,80	-	78,80	-	-	-	266,61
02	**TWEEDE VERDIEPING**	-	**39,30**	**6,40**	**24,90**	-	-	**8,00**	-	-	**50,70**
	Zolder	-	39,30	6,40	24,90	-	-	8,00	-	-	50,70
EX	**EXTRA**	-	**35,80**	**6,10**	**5,20**	-	-	-	-	**24,50**	**79,34**
	Berging	-	15,40	2,40	-	-	-	-	-	13,00	44,81
	Berging	-	13,70	2,20	-	-	-	-	-	11,50	34,52
	Vliering	-	3,60	0,80	2,80	-	-	-	-	-	incl. above
	Vliering	-	3,10	0,70	2,40	-	-	-	-	-	incl. above
TGP	**Totalen geheel Perceel**	-	**312,70**	**37,20**	**56,90**	-	**177,60**	**8,00**	**8,50**	**24,50**	**769,42**
TW	**Totalen Woning**		**268,40**				**177,60**	**8,00**	**8,50**	-	**667,64**

van der BORDEN sinds 1933 vastgoedprofessionals
Kennemerstraatweg 181, 1814 GH Alkmaar Tel. 072 514 10 00
alkmaar@vanderborden.nl www.vanderborden.nl

Object&co

Legenda vlakkentekening:

	VIDES / SCHALMGAT >4 m2
BVO	BRUTOVLOER-OPPERVLAKTE
	TARRA OPPERVLAKTE
	RUIMTE MET BEPERKTE STAHOOGTE < 1.50 m
vv.	VERTICAL VERKEER > 4 m2 & NIET TOEGANKELIJKE RUIMTE
GOW	GEBRUIKS-OPPERVLAKTE WONEN
GOOI	GEBRUIKS-OPPERVLAKTE OVERIGE INPANDIGE RUIMTE
GOGB	GEBRUIKS-OPPERVLAKTE GEBOUWGEBONDEN BUITENRUIMTE
OEBR	OPPERVLAKTE EXTERNE BUITENRUIMTE

van der BORDEN sinds 1933 vastgoedprofessionals
Kennemerstraatweg 181, 1814 GH Alkmaar Tel. 072 514 10 00
alkmaar@vanderborden.nl www.vanderborden.nl

Plattegronden

De plattegronden zijn geproduceerd voor promotionele doeleinden en ter indicatie.
Aan de plattegronden kunnen geen rechten worden ontleend
© www.objectenco.nl

van der BORDEN sinds 1933 vastgoedprofessionals
Kennemerstraatweg 181, 1814 GH Alkmaar Tel. 072 514 10 00
alkmaar@vanderborden.nl www.vanderborden.nl

Meester Geensenweg 14 - Petten
Eerste Verdieping

De plattegronden zijn geproduceerd voor promotionele doeleinden en ter indicatie.
Aan de plattegronden kunnen geen rechten worden ontleend
© www.objectenco.nl

van der BORDEN sinds 1933 vastgoedprofessionals
Kennemerstraatweg 181, 1814 GH Alkmaar Tel. 072 514 10 00
alkmaar@vanderborden.nl www.vanderborden.nl

Meester Geensenweg 14 - Petten
Tweede Verdieping

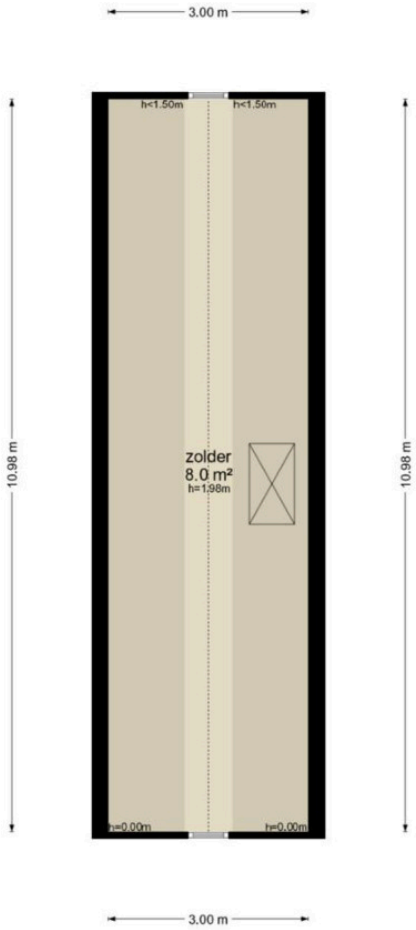

De plattegronden zijn geproduceerd voor promotionele doeleinden en ter indicatie.
Aan de plattegronden kunnen geen rechten worden ontleend
© www.objectenco.nl

van der BORDEN sinds 1933 vastgoedprofessionals
Kennemerstraatweg 181, 1814 GH Alkmaar Tel. 072 514 10 00
alkmaar@vanderborden.nl www.vanderborden.nl

Meester Geensenweg 14 - Petten
Berging

De plattegronden zijn geproduceerd voor promotionele doeleinden en ter indicatie.
Aan de plattegronden kunnen geen rechten worden ontleend
© www.objectenco.nl

van der BORDEN sinds 1933 vastgoedprofessionals
Kennemerstraatweg 181, 1814 GH Alkmaar Tel. 072 514 10 00
alkmaar@vanderborden.nl www.vanderborden.nl

Meester Geensenweg 14 - Petten
Vliering

De plattegronden zijn geproduceerd voor promotionele doeleinden en ter indicatie.
Aan de plattegronden kunnen geen rechten worden ontleend
© www.objectenco.nl

van der BORDEN sinds 1933 vastgoedprofessionals
Kennemerstraatweg 181, 1814 GH Alkmaar Tel. 072 514 10 00
alkmaar@vanderborden.nl www.vanderborden.nl

van der BORDEN sinds 1933 vastgoedprofessionals

Kennemerstraatweg 181, 1814 GH Alkmaar Tel. 072 514 10 00
alkmaar@vanderborden.nl www.vanderborden.nl

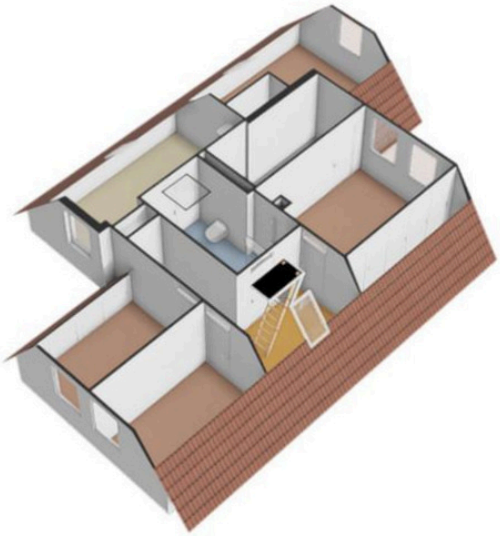

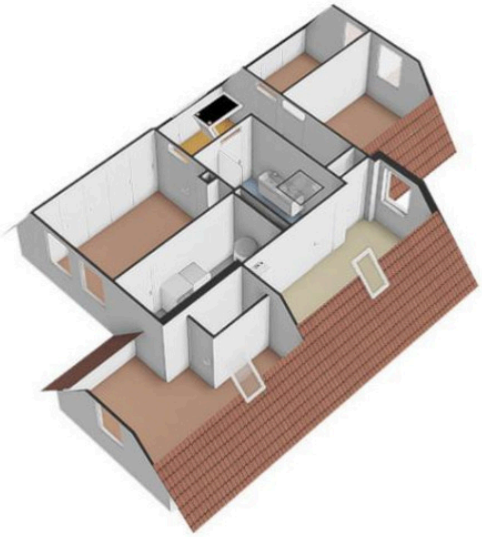

van der BORDEN sinds 1933 vastgoedprofessionals

Kennemerstraatweg 181, 1814 GH Alkmaar Tel. 072 514 10 00
alkmaar@vanderborden.nl www.vanderborden.nl

van der BORDEN sinds 1933 vastgoedprofessionals

Kennemerstraatweg 181, 1814 GH Alkmaar Tel. 072 514 10 00
alkmaar@vanderborden.nl www.vanderborden.nl

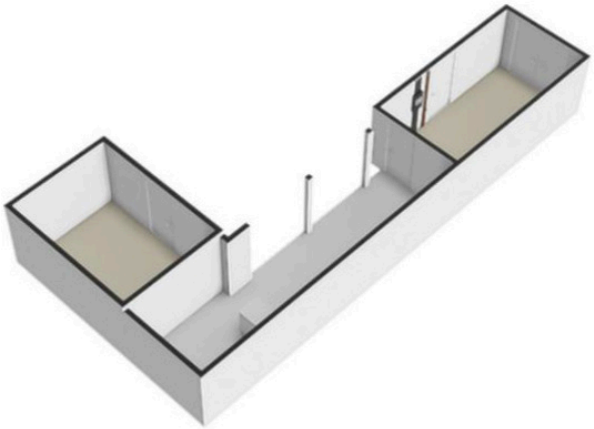

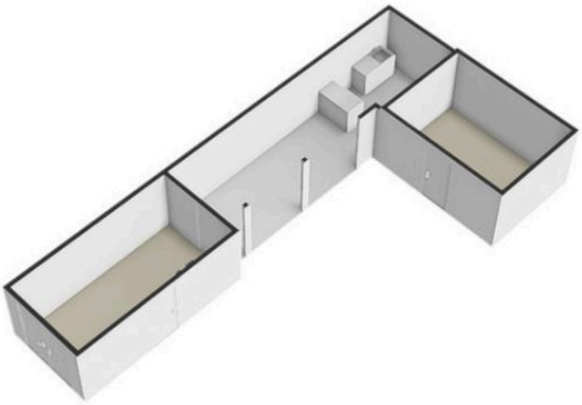

van der BORDEN sinds 1933 vastgoedprofessionals

Kennemerstraatweg 181, 1814 GH Alkmaar Tel. 072 514 10 00
alkmaar@vanderborden.nl www.vanderborden.nl

van der BORDEN sinds 1933 vastgoedprofessionals

Kennemerstraatweg 181, 1814 GH Alkmaar Tel. 072 514 10 00
alkmaar@vanderborden.nl www.vanderborden.nl

Energielabel woningen	Registratienummer	Datum registratie	Geldig tot	Status
	554766371	12-06-2025	11-06-2035	Definitief

Deze woning heeft energielabel A++

G F E D C B A ++++

Isolatie

1	Gevels		+/-	+	++
2	Gevelpanelen	n.v.t.			
3	Daken			+	++
4	Vloeren			+	++
5	Ramen			+	++
6	Buitendeuren	-	+/-	+	++

Installaties

7	Verwarming	Warmtepomp	
8	Warm water	Warmtepomp	Verbeteradvies
9	Zonneboiler	Geen zonneboiler	Verbeteradvies
10	Ventilatie	Natuurlijke ventilatie via ramen en/of roosters	Verbeteradvies
11	Koeling	Koeling aanwezig	
12	Zonnepanelen	7508 Wp	

Deze woning wordt niet verwarmd via een aardgasaansluiting

Warmtebehoefte in de wintermaanden

Laag | **Gemiddeld** | Hoog

Risico op hoge binnentemperaturen in de zomermaanden

Laag | Hoog

Aandeel hernieuwbare energie

73,4 %

Toelichtingen en aanbevelingen vindt u op pagina 2 en verder

Over deze woning

Adres
Meester Geensenweg 14
1755LZ Petten
BAG-ID: 0476010000003251

Detailaanduiding

Bouwjaar	1994
Compactheid	1,87
Vloeroppervlakte	139m²

Woningtype
Vrijstaande woning

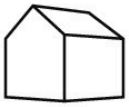

Opnamedetails

Naam
R Beumer

Vakbekwaamheidsnummer
9639.4763.1057

Certificaathouder
Energielabel Deskundige

Inschrijfnummer
EPG2022-69W

KvK-nummer
85722022

Certificerende instelling
EPG-Certificering

Soort opname
Basisopname

U kunt de geldigheid van dit energielabel controleren op www.ep-online.nl/ControlerenEchtheid

Toelichting bij dit energielabel

Voor uw woning is het energielabel bepaald. Dit label geeft aan hoe energiezuinig uw woning is. De energiezuinigheid wordt bepaald door de mate van isolatie en de energiezuinigheid van de installaties die nodig zijn voor verwarming, koeling, warm water en ventilatie. Ook de eventuele opbrengst van zonnepanelen wordt meegenomen in de berekening van het energielabel.

Hoe minder fossiele energie uw woning gebruikt, hoe beter uw energielabel. Hierbij is G het slechtste energielabel en A^{++++} het beste. Fossiele energie komt van kolen, olie en aardgas. **Uw woning gebruikt 64,57 kWh/m² fossiele energie per jaar. Dit komt overeen met 15,14 kg CO_2 /m² per jaar.** De hoeveelheid fossiele energie die uw woning gebruikt, hangt af van de isolatie, de aanwezige installaties en de compactheid van uw woning. Hoe compacter een woning is, des te lager is de waarde voor de compactheid. Een compacte woning heeft relatief weinig buitenmuren en verliest daardoor minder energie. Het gebruik van hernieuwbare energie – denk aan zonnepanelen, zonneboilers en warmtepompen – vermindert ook de fossiele energie die u nodig hebt. Isolatie en hernieuwbare energie zijn nodig voor de transformatie naar een duurzame gebouwde omgeving tot 2050. Heeft u nog een aardgasaansluiting voor verwarming van uw woning, dan moet u zich voorbereiden op deze overgang. Op dit energielabel vindt u adviezen hoe u dit kunt doen.

64,57 kWh/m² per jaar

G	F	E	D	C	B	A	A^{+}	A^{++}	A^{+++}	A^{++++}
	380	335	290	250	190	160	105	75	50	0

Hoe is het energielabel berekend? Hierbij is uitgegaan van een gemiddeld aantal bewoners, gemiddeld bewonersgedrag en het gemiddelde Nederlandse klimaat. Het energiegebruik voor huishoudelijke apparatuur – zoals tv, wasmachine en koelkast – telt niet mee. Dit is omdat het energielabel alleen gaat over hoe energiezuinig de woning zelf is. Het energiegebruik op het energielabel is daarom niet hetzelfde als het elektriciteitsverbruik op uw energierekening.

Warmtebehoefte in de wintermaanden

Voldoet aan de Standaard voor woningisolatie?

ja | **nee**

De warmtebehoefte is de hoeveelheid warmte die gemiddeld per jaar nodig is om uw woning voldoende warm te krijgen. Een woning die goed geïsoleerd en kierdicht is en een energiezuinig ventilatiesysteem heeft, heeft een lage warmtebehoefte. **De warmtebehoefte van uw woning is 116,20 kWh per vierkante meter vloeroppervlakte.** Bij een warmtebehoefte van maximaal 78 kWh per vierkante meter vloeroppervlakte voldoet de woning aan de Standaard voor woningisolatie. Uw woning is dan in veel gevallen klaar voor de overstap naar een duurzame warmtevoorziening die warmte levert op ongeveer 50 graden in de woning, zoals warmtepompen.

Risico op hoge binnentemperaturen in de zomermaanden

Het risico op hoge binnentemperaturen in uw woning in de zomermaanden is laag. Maatregelen zoals buitenzonwering, zonwerende beglazing en dakisolatie beperken het risico op hoge binnentemperaturen.

Aandeel hernieuwbare energie

Het aandeel hernieuwbare energie dat u benut voor uw woning, is 73,4%. Hernieuwbare energie is afkomstig uit zon, biomassa, buitenlucht en bodem. Zonnepanelen, zonneboilers, warmtepompen en biomassaketels vergroten het aandeel hernieuwbare energie.

Indicatie energierekening

Prijspeil januari 2025

Onderstaande tabel geeft een indicatie van de energierekening per maand, gebaseerd op vergelijkbare woningen in Nederland. Uw energierekening wordt behalve door de energiezuinigheid van de woning ook door uw gedrag beïnvloed. Als u de verwarming veel aan hebt staan, veel warm water gebruikt en veel elektrische apparatuur in gebruik heeft, dan is uw energierekening hoger. Er is in de tabel daarom onderscheid gemaakt in laag, gemiddeld en hoog.

	G	F	E	D	C	B	A	A^{+}	A^{++}	A^{+++}	A^{++++}
Laag	€265	€260	€255	€245	€230	€220	€195	€180	€170	€160	€155
Gemiddeld	€365	€360	€355	€335	€320	€295	€270	€255	€250	€235	€230
Hoog	€485	€475	€470	€450	€420	€390	€365	€350	€340	€325	€315

Kenmerken en maatregelen

Op de voorkant van dit energielabel staat een samenvatting van de belangrijkste energetische kenmerken van uw woning. Op deze en de volgende pagina's vindt u een gedetailleerder overzicht van de isolatie en installaties in uw woning. Ook leest u welke energiebesparende maatregelen u nog kunt treffen. Bij de toelichting over isolatie, staat telkens een streefwaarde. Deze streefwaarde geeft aan naar welk isolatieniveau u kunt streven als u wilt gaan na-isoleren. Als u alle bouwdelen isoleert tot de streefwaarde, dan hoeft u in de toekomst niet nog een keer te isoleren en wordt de Standaard voor woningisolatie ruimschoots gerealiseerd. Door het voldoen aan de Standaard zorgt u ervoor dat uw woning op de toekomst is voorbereid.

Op basis van de energetische kenmerken van uw woning is een aantal mogelijke maatregelen bepaald. Hiermee kunt u de energieprestatie van uw woning verbeteren. Let op: het gaat om mogelijk kosteneffectieve maatregelen. Of deze maatregelen daadwerkelijk verantwoord toegepast kunnen worden - uit oogpunt van bijvoorbeeld binnenklimaat, comfort, gezondheid, technische haalbaarheid en kosteneffectiviteit - is afhankelijk van de specifieke eigenschappen van uw woning. Een energiedeskundige kan u hier over adviseren.

Vaak is ook veel energiewinst te halen door het correct inregelen, gebruiken en onderhouden van uw woning en de installaties. Het zorgt, behalve voor een lager energiegebruik, ook voor een gezonder en comfortabeler binnenklimaat.

Isolatie

1 Gevels

Hieronder ziet u de oppervlakken en R_c-waarden (isolatiewaarden) van de gevels van **uw woning**. Hoe hoger de R_c-waarde, hoe beter de isolatie. Niet of slecht geïsoleerde delen zijn rood gemarkeerd.

	Opp.	R_c
Noordoost	**23,8 m²**	**2,14**
Zuidoost	**10,0 m²**	**2,14**
Zuidwest	**23,0 m²**	**2,14**
Noordwest	**19,5 m²**	**2,14**

Toelichting

Buitenmuren worden aangeduid als gevels. De isolatiewaarde van gevels wordt uitgedrukt in een R_c-waarde. Hoe hoger de R_c-waarde, hoe beter de isolatiewaarde. Een hogere isolatiewaarde houdt de warmte beter in de woning in de koude maanden. Hoe groter de oppervlakte van een gevel, hoe meer effect een goede of slechte isolatiewaarde zal hebben op de energetische kwaliteit van uw woning.

Dankzij goede gevelisolatie verliest uw woning minder warmte. U bespaart op uw energiekosten en vermindert de uitstoot van het broeikasgas CO_2. Ook zorgt goede gevelisolatie voor een verhoging van het comfort in de woning. De woning is gelijkmatiger warm doordat de muren minder kou afgeven.

In nieuwere woningen is een goede isolatie standaard aanwezig. Bij oudere woningen is er vaak sprake van een niet-geïsoleerde spouwmuur. In dat geval is spouwmuurisolatie een, in verhouding, goedkope manier om de gevel te isoleren. Met het na-isoleren van de spouw wordt een matige isolatiewaarde gehaald (R_c = 1,0 tot 1,7 m^2K/W). Er zijn ook andere mogelijkheden. Denk aan isolatie aan de binnenkant of de buitenkant van de gevel. Deze geven een betere isolatiewaarde, maar zijn ook duurder.

Hoogstwaarschijnlijk worden gevels maar één keer na-geïsoleerd. Het is dan verstandig om de gevels direct goed te isoleren. Isoleer daarom meteen richting de streefwaarde (R_c 6,0 m^2K/W).

3 Daken

Hieronder ziet u de oppervlakken en R_c-waarden (isolatiewaarden) van de daken van **uw woning.** Hoe hoger de R_c-waarde, hoe beter de isolatie. Niet of slecht geïsoleerde delen zijn rood gemarkeerd.

Zuidoost		Noordwest		Horizontaal	
Opp. (0 – 8)	R_c	Opp. (0 – 8)	R_c	Opp. (0 – 8)	R_c
21,2 m²	2,50	30,4 m²	2,50	28,2 m²	2,50
				17,0 m²	2,50

Toelichting

Daken kunnen bestaan uit horizontale of hellende delen. De bovenkant van een dakkapel wordt beschouwd als een dak. De isolatiewaarde van daken wordt uitgedrukt in een R_c-waarde. Hoe hoger de R_c-waarde, hoe beter de isolatiewaarde. Een hogere isolatiewaarde houdt de warmte beter in de woning in de winter. Met dakisolatie blijft vooral de bovenverdieping ook in de zomer koeler. Hoe groter het dak, hoe meer effect een goede of slechte isolatiewaarde heeft op de energetische kwaliteit van uw woning.

Dankzij goede dakisolatie verliest uw woning minder warmte. U bespaart op uw energiekosten en vermindert de uitstoot van het broeikasgas CO_2. Afhankelijk van het type dak, schuin dak met pannen of een plat dak, is isoleren aan de binnenkant of buitenkant mogelijk. Het juiste gebruik van dampremmende folie is daarbij een middel om vocht en houtrot in het dak te voorkomen.

Als uw dakbedekking aan vernieuwing toe is of u wilt het dak na-isoleren, isoleer dan meteen richting de streefwaarde (R_c 8,0 m^2K/W).

4 Vloeren

Hieronder ziet u de oppervlakken en R_c-waarden (isolatiewaarden) van de vloeren van **uw woning.** Hoe hoger de R_c-waarde, hoe beter de isolatie. Niet of slecht geïsoleerde delen zijn rood gemarkeerd.

Vloeren	
Opp. (0 – 3,5)	R_c
69,4 m²	3,48
4,0 m²	2,50

Toelichting

Hiermee worden vloeren bedoeld die grenzen aan de grond of buitenlucht. Dit zijn begane grondvloeren met of zonder kruipruimte eronder, maar ook vloeren boven een onderdoorgang. De isolatiewaarde van vloeren wordt uitgedrukt in een R_c-waarde. Hoe hoger de R_c-waarde, hoe beter de isolatiewaarde. Een hogere isolatiewaarde houdt de warmte beter in de woning in de koude maanden. Hoe groter de oppervlakte van een vloer, hoe meer effect een goede of slechte isolatiewaarde zal hebben op de energetische kwaliteit van uw woning.

Door goede vloerisolatie verliest uw woning minder warmte. U bespaart op uw energiekosten en vermindert de uitstoot van het broeikasgas CO_2. Goede vloerisolatie verhoogt het comfort in de woning. De woning houdt de warmte beter vast en de vloer voelt minder koud aan. Het gaat hierbij niet alleen om begane grondvloeren, maar ook om vloeren boven een onderdoorgang.

4 **Vloeren** (vervolg)

Hebt u een vloer boven een kelder, een kruipruimte met een vrije ruimte onder de balken van minimaal 35 cm, of een vloer boven een onderdoorgang, dan kan de onderzijde van de vloer geïsoleerd worden. Bij de kruipruimte is het dan belangrijk om de bodem af te dekken met een kunststoffolie om te voorkomen dat isolatiemateriaal vochtig wordt. Hebt u vloeren op de volle grond of boven een lage kruipruimte, dan kan de bodem of de bovenzijde van de begane grondvloer geïsoleerd worden.

Als u uw vloer gaat na-isoleren, is het verstandig om meteen goed te isoleren. Isoleer daarom meteen richting de streefwaarde (R_c 3,5 m^2K/W).

5 Ramen

Hieronder ziet u de oppervlakken en U_w-waarden (isolatiewaarden) van de ramen van **uw woning**. Hoe lager de U_w-waarde, hoe beter de isolatie. Niet of slecht geïsoleerde delen zijn rood gemarkeerd.

Noordoost

Opp.	0 … 7	U_w
6,8 m²		2,30
1,8 m²		2,30
1,1 m²		2,90

Zuidoost

Opp.	0 … 7	U_w
3,2 m²		2,30
1,0 m²		2,30

Zuidwest

Opp.	0 … 7	U_w
6,7 m²		2,30
2,3 m²		2,30

Noordwest

Opp.	0 … 7	U_w
8,0 m²		2,30
0,7 m²		2,30

Toelichting

Dit betreffen alle ramen aan de buitenzijde van uw woning. Ook een buitendeur met veel glas (denk aan een balkondeur of keukendeur) telt voor het energielabel als een raam. Bij het bepalen van de isolatiewaarde van ramen, wordt gekeken naar de combinatie van het glas met het kozijn. De isolatiewaarde van ramen wordt uitgedrukt in de U_w-waarde. Hoe lager de U_w-waarde, hoe beter de isolatie is. HR^{++}-glas en triple-glas hebben een lage U_w-waarde en houden de warmte beter in de woning dan enkel glas en gewoon dubbel glas. Hoe groter de oppervlakte van de ramen in uw woning, hoe meer effect een goede of slechte isolatiewaarde heeft op de energetische kwaliteit van uw woning.

Door goed isolerend glas, zoals HR^{++}-glas, vacuümglas of triple (3-voudig) glas, verliest uw woning minder warmte. U bespaart op uw energiekosten en vermindert de uitstoot van het broeikasgas CO_2. Ook verhoogt goed isolerend glas het comfort in de woning. U heeft geen tocht en kou bij de ramen en geen condens aan de binnenkant van het raam. Door goed isolerend glas hoort u ook minder geluid van buiten.

Als uw kozijnen aan vervanging toe zijn, is dat het ideale moment om de kozijnen en het glas in één keer goed te isoleren. Kies dan meteen voor een oplossing die richting de streefwaarde gaat (U_w van 1,0 W/m^2K).

6 Buitendeuren

Hieronder ziet u de oppervlakken en U_d-waarden (isolatiewaarden) van de buitendeuren van **uw woning.** Hoe lager de U_d-waarde, hoe beter de isolatie. Niet of slecht geïsoleerde delen zijn rood gemarkeerd.

Zuidoost			Zuidwest		
Opp.	0 – 4	U_d	Opp.	0 – 4	U_d
1,2 m²		**3,40**	**1,5 m²**		**3,40**

Meer informatie over energiebesparende maatregelen vindt u op **www.verbeterjehuis.nl**

Verbeteradvies: geïsoleerde buitendeur(en)
In uw woning zijn (een deel van) de buitendeuren nog niet geïsoleerd. Met een geïsoleerde buitendeur kunt u de energieprestatie van uw woning verbeteren.

Toelichting

Een buitendeur met weinig glas (zoals veel voordeuren) telt in het energielabel als een buitendeur. Deuren met veel glas tellen voor het energielabel als een raam. Bij het bepalen van de isolatie-waarde van buitendeuren, wordt gekeken naar de combinatie van de deur met het kozijn.
De isolatiewaarde van buitendeuren wordt uitgedrukt in de U_d-waarde. Hoe lager de U_d-waarde, hoe beter de isolatie. Een geïsoleerde buitendeur houdt de warmte beter in de woning.

Met goed isolerende deuren verliest uw woning minder warmte. U bespaart op uw energiekosten en vermindert de uitstoot van het broeikasgas CO_2. Ook verhoogt een goed geïsoleerde deur het comfort in de woning. Belangrijk bij de plaatsing van een deur is dat deze in een geïsoleerd kozijn wordt gezet. Rondom de deur moet aan vier zijden een goede luchtdichting worden aangebracht.

Als u een buitendeur gaat vervangen, kies dan meteen voor een geïsoleerde buitendeur die richting de streefwaarde gaat (U_d van 1,4 W/m²K).

LET OP!

Besteed speciale aandacht aan kierdichting en ventilatie bij het isoleren van een woning

Om de overstap te kunnen maken naar duurzame warmtevoorzieningen, zoals bijvoorbeeld een warmtepomp, moet uw woning niet alleen goed geïsoleerd zijn, maar moet ook de luchtdichtheid van de woning in orde zijn. De luchtdichtheid wordt bepaald door kieren en naden waardoor warmte verloren gaat. Deze kieren en naden kunnen zitten bij de aansluiting van de ramen op de gevel, of bij de aansluiting van het dak op de gevel. Bij het verbeteren van de isolatie van vloeren, gevels, daken, ramen, deuren en/of panelen, is het belangrijk dat al deze onderdelen goed luchtdicht op elkaar aansluiten. Dit voorkomt warmteverlies en onaangename tocht. Door koude tocht zetten mensen de verwarming hoger en dat kost energie.

Als u kieren en naden dicht, komt er geen lucht van buiten meer de woning in. Dat voorkomt tocht. Maar de woning moet wel (op een gecontroleerde manier) frisse lucht binnen krijgen. Ventilatie is belangrijk voor de gezondheid en voorkomt vochtproblemen. Besteed bij de verbetering van de isolatie van de woning – en met name bij het dichten van naden en kieren – ook aandacht aan voldoende ventilatie. Laat u hierover informeren door een expert. Denk bijvoorbeeld aan het plaatsen van winddrukgeregelde roosters of een ventilatie-unit met warmteterugwinning.

Installaties

7 Verwarming

In de tabel hieronder staat welke toestellen in **uw woning** aanwezig zijn en welk gedeelte van de woning door die toestellen verwarmd wordt. In de meeste woningen is sprake van één verwarmingstoestel. Soms zijn er verschillende toestellen voor de verwarming van de woning.

Verwarmingstoestellen	Aangesloten opp.
Warmtepomp	138,8 m²

8 Warm water

In de tabel hieronder is weergegeven welke warmwatertoestellen in **uw woning** aanwezig zijn.
De meeste woningen hebben één warmwatertoestel. Soms is er sprake van meerdere verschillende toestellen die zorgen voor het warm water.

Warmwatertoestellen	Warmtepomp
Douche met warmteterugwinning	Niet aanwezig

Verbeteradvies: warmteterugwinning uit douchewater
Met een douche-wtw gebruikt u de warmte van wegstromend douchewater om het koude water voor de douche alvast een beetje op te warmen. Het voorverwarmde water gaat naar de mengkraan van de douche en/of combitoestel. Hiermee bespaart u energie van uw warmwaterinstallatie. Om de warmte uit het douchewater terug te kunnen winnen, wordt in de afvoerpijp, douchebak of vloer van de inloopdouche een warmtewisselaar geplaatst.

Verbeteradvies: zonneboiler voor warm water en/of verwarming
Zonnecollectoren zetten de energie van de zon om in warm water. Een zonneboilerinstallatie bestaat uit verschillende onderdelen: zonnecollectoren op het dak, en een boilervat waarin het door de zon verwarmde water wordt opgeslagen. Een zonneboiler kan op jaarbasis gemiddeld de helft van het bad- en douchewater verwarmen. Een zonneboiler levert in de zomer bijna al het warme water. In de winter lukt dit niet en zorgt de cv-ketel, biomassaketel of warmtepomp voor warm water. Als de installatie groot genoeg is, kan het systeem ook worden aangesloten op het verwarmingssysteem. De opgevangen zonnewarmte kan dan ook worden gebruikt voor het (gedeeltelijk) verwarmen van de woning.

Meer informatie over energiebesparende maatregelen vindt u op **www.verbeterjehuis.nl**

10 Ventilatie

Ventilatie is belangrijk voor frisse lucht in de woning en de gezondheid van bewoners. In het overzicht hieronder staat wat voor ventilatiesysteem **uw woning** heeft. In oudere woningen is vaak geen mechanisch ventilatiesysteem aanwezig: ventileren gebeurt alleen door roosters boven het raam, of door het openen van (klep)ramen. Bij woningen gebouwd na 1975, zorgt vaak een ventilator voor het toe- en/of afvoeren van frisse lucht. Deze ventilator kan een energiezuinige gelijkstroomventilator zijn, of een minder zuinige wisselstroomventilator. In het overzicht ziet u ook of de warmte uit de ventilatielucht teruggewonnen wordt en wordt hergebruikt in de woning.

Type ventilatiesysteem	Warmte-terugwinning	Wisselstroom-ventilator	Aangesloten oppervlakte
Natuurlijke ventilatie via ramen en/of roosters	Nee	Nee	138,8 m²

10 **Ventilatie** (vervolg)

Meer informatie over energiebesparende maatregelen vindt u op **www.verbeterjehuis.nl**

Verbeteradvies: energie-efficiënt ventilatiesysteem
Ventilatie van de woning is nodig voor een gezond binnenklimaat, maar kost ook energie. Het is daarom verstandig om te zorgen voor een ventilatiesysteem dat voldoende ventileert én energiezuinig is. Hieronder vindt u voorbeelden van dergelijke systemen.

Vraag-gestuurde mechanische afzuiging
Bij een vraag-gestuurd mechanisch ventilatiesysteem zuigt een ventilatie-unit lucht af uit de keuken, badkamer en toilet. CO_2-sensoren in de woonkamer en slaapkamers, en een luchtvochtigheids-sensor in de badkamer, meten continu de luchtkwaliteit. Ze bepalen op basis daarvan hoeveel lucht er moet worden afgevoerd. Op deze manier wordt de woning altijd voldoende geventileerd.
Op momenten dat er niemand aanwezig is, schakelt het systeem naar een lagere stand, waardoor het energiegebruik verlaagd wordt.

Ventilatie met warmteterugwinning
Een andere manier om energiezuiniger te ventileren, is door een ventilatiesysteem met warmte-terugwinning toe te passen: per kamer of als systeem voor de hele woning. Zo'n systeem heeft twee ventilatoren. Eén ventilator zorgt dat er schone lucht de woning inkomt, de andere ventilator regelt de afvoer van vervuilde lucht naar buiten. Met een warmte-terugwin-unit in het ventilatie-systeem wordt de binnenkomende koude lucht opgewarmd met de warme lucht die naar buiten gaat. Dat gebeurt met een warmtewisselaar.

11 **Koeling**

Meer informatie over energiebesparende maatregelen vindt u op **www.verbeterjehuis.nl**

Heeft **uw woning** een mechanisch koelsysteem, dan staat dit vermeld in het overzicht hieronder. Het nadeel van woningen met koelsystemen is dat deze systemen energie gebruiken (en ook een slechter energielabel hebben dan woningen zonder koelsysteem). In plaats van het aanbrengen van een koelsysteem, kunt u beter maatregelen treffen om de zomerse zonnewarmte buiten te houden. Bijvoorbeeld door het aanbrengen van buitenzonwering, overstekken of zonwerende beglazing.

Koeltoestellen	Aangesloten oppervlakte
Bodemkoeling of vrije koeling Compressiekoeling	138,8 m^2

12 **Zonnepanelen**

In het overzicht hieronder staat de omvang van het zonnepanelensysteem van **uw woning** aangegeven (uitgedrukt in de oppervlakte en het totale wattpiekvermogen). Hoe groter het systeem, des te meer elektriciteit ermee opgewekt kan worden. Daarbij is de oriëntatie van de panelen van grote invloed: hoe meer direct zonlicht op de panelen valt, hoe hoger de opbrengst.

Wattpiekvermogen	Oriëntatie	Oppervlakte
3412 Wp	Zuidoost	19,5 m^2
2730 Wp	Noordoost	15,6 m^2
1365 Wp	Zuidwest	7,8 m^2

Twijfels of klachten?

Bent u eigenaar van de woning? Neem dan eerst contact op met de energieadviseur als u het niet eens bent met uw energielabel. U kunt dan uitleggen waarom u het niet eens bent met uw energielabel. Mogelijk krijgt u een nieuwe opname of wijziging in de bestaande opname. Komt u er met uw energieadviseur niet uit? Neem dan contact op met de certificaathouder die het label geregistreerd heeft. De naam van de certificaathouder staat op de eerste pagina van dit energielabel.
Vindt u dat de certificaathouder uw melding niet goed afhandelt? Neem dan contact op met de certificerende instelling. Deze instelling controleert de certificaathouder. De naam vindt u ook op de eerste pagina van dit energielabel.

Bent u huurder? Twijfelt u als huurder of het geregistreerde energielabel wel klopt? Neem dan contact op met de verhuurder. De verhuurder kan dan contact opnemen met de certificaathouder om de melding te behandelen. Vindt u dat uw verhuurder uw melding niet goed behandelt en heeft het energielabel invloed op uw huurprijs? Dan kunt u de Huurcommissie inschakelen.

Meer informatie

Dit energielabel is afgegeven door Rijksdienst voor Ondernemend Nederland. Dit energielabel kunt u altijd verifiëren op www.zoekjeenergielabel.nl, www.ep-online.nl of in MijnOverheid. De genoemde besparingsmogelijkheden zijn maatregelen die op dit moment in de meeste gevallen kosteneffectief zijn, of dit binnen de geldigheidsduur van het energielabel kunnen worden.
Op www.verbeterjehuis.nl kunt u een indicatie krijgen hoeveel bovenstaande maatregelen kosten en wat zij u opleveren aan energiebesparing. Of de genoemde maatregelen daadwerkelijk verantwoord toegepast kunnen worden uit oogpunt van bijvoorbeeld comfort, gezondheid, kosten e.d., is afhankelijk van de huidige specifieke eigenschappen van uw woning. Er kunnen daarom geen rechten worden ontleend aan deze informatie. U wordt altijd geadviseerd om hiervoor professioneel advies in te winnen.

Dit document is digitaal ondertekend. U kunt de echtheid van het document controleren. Hoe dat in zijn werk gaat leest u op www.ep-online.nl/ControlerenEchtheid.

Lijst van zaken

Persoonlijke gegevens

Adres te verkopen woning:	Meester Geensenweg 14, 1755 LZ Petten
Datum:	09-07-2026

Voor de onderstaande zaken -ongeacht of ze roerend dan wel onroerend zijn- geldt dat ze soms wel en soms niet in de woning achterblijven. De lijst is bedoeld om duidelijkheid te scheppen om discussies achteraf te voorkomen.

	Blijft achter	Gaat mee	Kan worden overgenomen	N.v.t.
Woning				
Interieur				
Verlichting, te weten:				
– Inbouwspots/dimmers	☒	☐	☐	☐
– Opbouwspots/armaturen/lampen/dimmers	☒	☐	☐	☐
– Losse (hang)lampen	☒	☐	☐	☐
–	☐	☐	☐	☒
–	☐	☐	☐	☒
(Losse) kasten, legplanken, te weten:				
–	☐	☐	☐	☒
–	☐	☐	☐	☒
Raamdecoratie/zonwering binnen, te weten:				
– Gordijnrails	☒	☐	☐	☐
– Gordijnen	☒	☐	☐	☐
– Overgordijnen	☒	☐	☐	☐
– Vitrages	☐	☐	☐	☒
– Rolgordijnen	☒	☐	☐	☐
– Lamellen	☒	☐	☐	☐
– Jaloezieën	☒	☐	☐	☐
– (Losse) horren/rolhorren	☒	☐	☐	☐
–	☐	☐	☐	☒
–	☐	☐	☐	☒
Vloerdecoratie, te weten:				
– Vloerbedekking	☒	☐	☐	☐
– Parketvloer	☐	☐	☐	☒
– Houten vloer(delen)	☐	☐	☐	☒
– Laminaat	☒	☐	☐	☐
– Plavuizen	☐	☐	☐	☒
– pvc	☒	☐	☐	☐
–	☐	☐	☐	☒
(Voorzet) openhaard met toebehoren	☐	☐	☐	☒
Allesbrander	☐	☐	☐	☒
Houtkachel	☐	☐	☐	☒
(Gas)kachels	☒	☐	☐	☐

Lijst van zaken

	Blijft achter	Gaat mee	Kan worden overgenomen	N.v.t.
Designradiator(en)	☒	☐	☐	☐
Radiatorafwerking	☐	☐	☐	☒
Overige, te weten:				
– Spiegelwanden	☒	☐	☐	☐
– Schilderij ophangsysteem	☐	☐	☐	☒
–	☐	☐	☐	☒
–	☐	☐	☐	☒
–	☐	☐	☐	☒
–	☐	☐	☐	☒
Keuken				
Keukenblok (met bovenkasten)	☒	☐	☐	☐
Keuken (inbouw)apparatuur, te weten:				
– Kookplaat	☒	☐	☐	☐
– (Gas) fornuis	☐	☐	☐	☒
– Afzuigkap	☒	☐	☐	☐
– Magnetron	☐	☐	☐	☒
– Oven	☒	☐	☐	☐
– Combi-oven/combimagnetron	☐	☐	☐	☒
– Koelkast	☒	☐	☐	☐
– Vriezer	☒	☐	☐	☐
– Koel-vriescombinatie	☐	☐	☐	☒
– Vaatwasser	☒	☐	☐	☐
– Quooker	☐	☐	☐	☒
– Koffiezetapparaat	☐	☐	☐	☒
– stoomoven	☒	☐	☐	☐
–	☐	☐	☐	☒
Keukenaccessoires, te weten:				
–	☐	☐	☐	☒
–	☐	☐	☐	☒
–	☐	☐	☐	☒
–	☐	☐	☐	☒
–	☐	☐	☐	☒
–	☐	☐	☐	☒
–	☐	☐	☐	☒
–	☐	☐	☐	☒
Sanitair/sauna				
Toilet met de volgende toebehoren:				
– Toilet	☒	☐	☐	☐
– Toiletrolhouder	☒	☐	☐	☐
– Toiletborstel(houder)	☒	☐	☐	☐
– Fontein	☒	☐	☐	☐
–	☐	☐	☐	☒
–	☐	☐	☐	☒
Badkamer met de volgende toebehoren:				
– Ligbad	☐	☐	☐	☒
– Jacuzzi/whirlpool	☐	☐	☐	☒

Lijst van zaken

	Blijft achter	Gaat mee	Kan worden overgenomen	N.v.t.
– Douche (cabine/scherm)	☒	☐	☐	☐
– Stoomdouche (cabine)	☐	☐	☐	☒
– Wastafel	☒	☐	☐	☐
– Wastafelmeubel	☒	☐	☐	☐
– Planchet	☐	☐	☐	☒
– Toiletkast	☒	☐	☐	☐
– Toilet	☒	☐	☐	☐
– Toiletrolhouder	☒	☐	☐	☐
– Toiletborstel(houder)	☒	☐	☐	☐
– douche wc	☒	☐	☐	☐
–	☐	☐	☐	☒
Sauna met toebehoren	☐	☐	☐	☒
	☐	☐	☐	☒
Exterieur/Installaties/Veiligheid/Energiebesparing				
Schotel/antenne	☐	☐	☐	☒
Brievenbus	☒	☐	☐	☐
Kluis	☐	☐	☐	☒
(Voordeur)bel	☒	☐	☐	☐
Alarminstallatie	☐	☐	☐	☒
(Veiligheids)sloten en overige inbraakpreventie	☐	☐	☐	☒
Rookmelders	☒	☐	☐	☐
(Klok)thermostaat	☒	☐	☐	☐
Airconditioning	☒	☐	☐	☐
Warmwatervoorziening, te weten:				
– CV-installatie	☒	☐	☐	☐
– Boiler	☒	☐	☐	☐
– Geiser	☐	☐	☐	☒
– grondgeboorde warmte pomp	☐	☐	☐	☒
–	☐	☐	☐	☒
–	☐	☐	☐	☒
Screens	☐	☐	☐	☒
Rolluiken	☐	☐	☐	☒
Zonwering buiten	☐	☐	☐	☒
–	☐	☐	☐	☒
–	☐	☐	☐	☒
–	☐	☐	☐	☒
Isolatievoorzieningen (voorzetramen/radiatorfolie etc.), te weten:				
–	☐	☐	☐	☒
–	☐	☐	☐	☒
Telefoonaansluiting/internetaansluiting	☒	☐	☐	☐
Veiligheidsschakelaar wasautomaat	☐	☐	☐	☒
Waterslot wasautomaat	☒	☐	☐	☐
Zonnepanelen	☒	☐	☐	☐
Oplaadpunt elektrische auto	☒	☐	☐	☐
	☐	☐	☐	☒
	☐	☐	☐	☒

Tuin

Lijst van zaken

	Blijft achter	Gaat mee	Kan worden overgenomen	N.v.t.
Inrichting				
Tuinaanleg/bestrating	☒	☐	☐	☐
Beplanting	☒	☐	☐	☐
	☐	☐	☐	☒
Verlichting/installaties				
Buitenverlichting	☒	☐	☐	☐
Tijd- of schemerschakelaar/bewegingsmelder	☒	☐	☐	☐
	☐	☐	☐	☒
Bebouwing				
Tuinhuis/buitenberging	☒	☐	☐	☐
Kasten/werkbank in tuinhuis/berging	☒	☐	☐	☐
(Broei)kas	☐	☐	☐	☒
	☐	☐	☐	☒
	☐	☐	☐	☒
Overig				
Overige tuin, te weten:				
– (Sier)hek	☒	☐	☐	☐
– Vlaggenmast(houder)	☒	☐	☐	☐
–	☐	☐	☐	☒
–	☐	☐	☐	☒

Lijst van zaken

Overig

Zijn er zaken die geen eigendom zijn van verkoper omdat er sprake is van een leasecontract of huurcontract. Zo ja, neemt verkoper de zaak mee of wordt het betreffende contract overgenomen?	Ja	Nee	Gaat mee	Moet worden overgenomen
CV	☐	☒	☐	☐
Boiler	☐	☒	☐	☐
Zonnepanelen	☐	☒	☐	☐
-	☐	☒	☐	☐
-	☐	☒	☐	☐
-	☐	☒	☐	☐
-	☐	☒	☐	☐
Bijlage(n) over te nemen contracten:				
–				
–				

Voor akkoord,

De opdrachtgever/verkoper,
(en echtgeno(o)t(e)/partner)

plaats en datum:

Koper,
(en echtgeno(o)t(e)/partner)

plaats en datum:

Vragenlijst over de woning

Vragenlijst voor de verkoop van een woning

Nederlandse Coöperatieve vereniging van Makelaars en Taxateurs in onroerende goederen NVM U.A.

van der BORDEN sinds 1933 vastgoedprofessionals
Kennemerstraatweg 181, 1814 GH Alkmaar Tel. 072 514 10 00
alkmaar@vanderborden.nl www.vanderborden.nl

Versie 2023

Vragenlijst voor de verkoop van een woning

Indien u dat nodig vindt, kunt u nadere informatie geven aan het einde van deze vragenlijst of bij de tekst. Als u twijfelt over de juiste beantwoording of als u een vraag niet begrijpt, zet dan een vraagteken voor de vraag. Neem vervolgens zo snel mogelijk contact op met uw NVM-makelaar. Indien de vraag niet van toepassing is kunt u deze doorhalen. Een kopie van de vragenlijst over de woning wordt verstrekt aan de koper. Tevens wordt doorgaans een kopie van de vragenlijst als bijlage aan de koopakte gehecht.

Woning

In de vragenlijst wordt de term 'woning' gebruikt. De term woning moet ruim worden uitgelegd. De term 'woning' in de vragenlijst ziet op de gehele onroerende zaak inclusief de aanhorigheden, zoals bijvoorbeeld een garage, berging, loods, tuin e.d.

Doel vragenlijst

De vragenlijst geeft vorm, inhoud en structuur aan de mededelingsplicht van verkoper. De mededelingsplicht strekt niet verder dan dat u als verkoper ten tijde van het sluiten van de overeenkomst aan de koper meedeelt wat u bekend is omtrent de woning. De vragenlijst beoogt geen garanties te geven, maar heeft een informatief karakter.

Doorgaans de meeste vragen uit de vragenlijst kunt u beantwoorden met 'ja', 'nee' of 'niet bekend'. De open vragen zijn voorzien van een tekstveld. Hier kunt u zelf uw antwoord formuleren. Als u geen antwoord kunt geven op de vraag, dan kunt u aangeven dat het antwoord u niet bekend is.

Gegevens over de woning:

Adres te verkopen woning: Meester Geensenweg 14, 1755 LZ Petten

1. Bijzonderheden

a Zijn er nadat u het perceel in eigendom hebt gekregen nog andere, eventuele aanvullende notariële of onderhandse akten opgesteld met betrekking tot het perceel? ☐ ja ☒ nee

Zo ja, welke? :

b Zijn er mondelinge of schriftelijke afspraken gemaakt over aangrenzende percelen? ☐ niet bekend ☐ ja ☒ nee
(Denk hierbij aan regelingen voor het gebruik van een poort, schuur, garage, tuin, overeenkomsten met meerdere buren, toezeggingen, erfafscheidingen.)

Zo ja, welke zijn dat? :

c Wijken de huidige terreinafscheidingen af van de kadastrale eigendomsgrenzen? ☐ niet bekend ☐ ja ☒ nee
(Denk hierbij ook aan strookjes grond van de gemeente die u in gebruik heeft, of grond van u die gebruikt wordt door de buren.)

Zo ja, waaruit bestaat die afwijking? :

d Is een gedeelte van de woning, schuur, garage of schutting gebouwd op grond van de buren of andersom? ☐ niet bekend ☐ ja ☒ nee

Zo ja, graag nader toelichten: :

e Heeft u grond van derden in gebruik? ☐ niet bekend ☒ ja ☐ nee

Zo ja, welke grond? : grond achter onze kavel geadopteerd van de gemeente

f Rusten er 'bijzondere lasten en beperkingen' op de woning en/of het perceel? ☐ ja ☒ nee
(Bijzondere lasten en beperkingen kunnen privaatrechtelijke beperkingen zijn zoals (lijdende) erfdienstbaarheden (bijvoorbeeld een recht van overpad), kwalitatieve verplichtingen,

Vragenlijst over de woning

kettingbedingen, vruchtgebruik, voorkeursrecht (bijvoorbeeld een eerste recht van koop), opstalrecht, erfpacht, huurkoop. Het kan ook gaan om publiekrechtelijke beperkingen zoals een aanschrijving van de gemeente in het kader van een illegale verbouwing)

Zo ja, welke? :

g Is de Wet voorkeursrecht gemeenten van toepassing? ☐ ja ☒ nee

h Is er een anti-speculatiebeding en/of zelfbewoningsplicht van toepassing op de woning? ☐ ja ☒ nee

Zo ja, hoe lang nog? :

i Is er sprake van een beschermd stads- of dorpsgezicht of loopt er een procedure tot aanwijzing daartoe? ☐ ja ☒ nee

Is er sprake van een gemeentelijk-, provinciaal-of rijksmonument of loopt er een procedure tot aanwijzing daartoe? ☐ ja ☒ nee

Is er volgens het bestemmingsplan sprake van een beeldbepalend of karakteristiek object? ☐ ja ☒ nee

j Is er sprake (geweest) van ruilverkaveling? ☐ ja ☒ nee

Zo ja, moet u hiervoor ruilverkavelingsrente betalen? ☐ ja ☐ nee

Zo ja, hoeveel en voor hoe lang? Bedrag: €.....

Duur: :

k Is er sprake van onteigening? ☐ ja ☒ nee

l Is de woning of de grond geheel of gedeeltelijk verhuurd of bij anderen in gebruik? ☐ n.v.t ☐ ja ☒ nee

Zo ja: Is er een huurcontract/ gebruiksovereenkomst? ☐ ja ☐ nee

Indien er geen contract of overeenkomst is, beschrijf hieronder wat (mondeling) met de huurder/ gebruiker is afgesproken: :

Welk gedeelte is verhuurd/ in gebruik gegeven? :

Welke delen vallen onder gezamenlijk gebruik? :

Welke zaken zijn van de huurder en mag hij verwijderen bij ontruiming? :
(Bijvoorbeeld geiser, keuken, lampen.)

Heeft de huurder een waarborgsom gestort? ☐ ja ☐ nee

Zo ja, hoeveel? €.....

Heeft u nog andere afspraken met de huurders gemaakt? ☐ ja ☐ nee

Zo ja, welke? :

m Is er over de woning een geschil/procedures gaande, al dan niet bij de rechter, huurcommissie of een andere instantie? ☐ ja ☒ nee
(bijvoorbeeld onteigening/kwesties met buren, zoals erfdienstbaarheden, recht van overpad, erfafscheidingen e.d.)

Vragenlijst over de woning

Zo ja, welke is/zijn dat? :

n Is er bezwaar gemaakt tegen de waardebeschikking WOZ? ☐ ja ☒ nee

Zo ja, toelichting: :

o Zijn er door de overheid of nutsbedrijven verbeteringen of herstellingen voorgeschreven of aangekondigd die nog niet naar behoren zijn uitgevoerd? ☐ ja ☒ nee

Zo ja, welke? :

p Zijn er in het verleden subsidies of premies verstrekt die bij verkoop van de woning voor een deel kunnen worden teruggevorderd? ☐ ja ☒ nee

Zo ja, welke? :

q Is de woning onbewoonbaar verklaard of in het verleden ooit onbewoonbaar verklaard geweest? ☐ ja ☒ nee

Zo ja, waarom? :

r Is er bij verkoop sprake van een omzetbelastingheffing? ☐ ja ☒ nee
(Bijvoorbeeld omdat het een voormalig bedrijfsonroerendgoed is, of een woning met praktijkgedeelte, of omdat u pas ingrijpend verbouwd hebt.)

Zo ja, waarom? :

s Hoe gebruikt u de woning nu? : wonen vakantie verhuur
(Bijvoorbeeld woning, praktijk, winkel, opslag)

Is dat gebruik volgens de gemeente toegestaan? ☒ ja ☐ nee

Zo nee, heeft de gemeente dit strijdige gebruik wel eens bij u aangekaart? ☐ ja ☐ nee

Hoe heeft de gemeente dit strijdige gebruik bij u aangekaart? :

2. Gevels

a Is er sprake (geweest) van vochtdoorslag of aanhoudend vochtige plekken op de gevels? ☐ ja ☒ nee

Zo ja, waar? :

b Zijn er (gerepareerde) scheuren/beschadigingen in/aan de gevels aanwezig? ☐ ja ☒ nee

Zo ja, waar? :

c Zijn de gevels tijdens de bouw geïsoleerd? ☐ niet bekend ☒ ja ☐ nee

Zo nee, zijn de gevels daarna (deels) geïsoleerd? ☐ niet bekend ☐ ja ☐ nee

Zo ja, wanneer heeft de isolatie van de gevels plaatsgevonden en met welk isolatiemateriaal? :

Heeft u een certificaat of bewijs van het na-isoleren? ☐ ja ☐ nee

Is er sprake van volledige isolatie? ☐ niet bekend ☒ ja ☐ nee

Zo nee, welke delen van de gevels zijn er niet :

Vragenlijst over de woning

geïsoleerd?

d Zijn de gevels ooit gereinigd? ☐ niet bekend ☐ ja ☒ nee

Zo ja, volgens welke methode en wanneer? :

3. Dak(en)

a Hoe oud zijn de daken ongeveer? Platte daken: : 2003

Overige daken: : 1992 en 2003

b Heeft u last van daklekkages (gehad)? ☐ ja ☒ nee

Zo ja, waar? :

c Zijn er in het verleden gebreken geconstateerd aan de dakconstructie zoals scheve, doorbuigende, krakende, beschadigde en/of aangetaste dakdelen? ☐ ja ☒ nee

Zo ja, waar? :

d Heeft u het dak al eens (gedeeltelijk) laten vernieuwen c.q. laten repareren? ☐ ja ☒ nee

Zo ja, welk (gedeelte van het) dak en waarom? :

e Is het dak tijdens de bouw geïsoleerd? Platte daken: ☐ niet bekend ☒ ja ☐ nee

Overige daken: ☐ niet bekend ☒ ja ☐ nee

Zo nee, is het dak daarna geïsoleerd? Platte daken: ☐ niet bekend ☐ ja ☐ nee

Overige daken: ☐ niet bekend ☐ ja ☐ nee

Zo ja, wanneer heeft de isolatie plaatsgevonden en met welk isolatiemateriaal? : pir

Heeft u een certificaat of bewijs van het na-isoleren? ☐ ja ☒ nee

Is er sprake van volledige isolatie? Platte daken: ☐ niet bekend ☒ ja ☐ nee

Overige daken: ☐ niet bekend ☒ ja ☐ nee

Zo nee, welke delen zijn er niet geïsoleerd? :

f Zijn de regenwaterafvoeren lek of verstopt? ☐ ja ☒ nee

Zo ja, toelichting: :

g Zijn de dakgoten lek of verstopt? ☐ ja ☒ nee

Zo ja, toelichting: :

4. Kozijnen, ramen en deuren

a Van welk materiaal zijn de buitenkozijnen gemaakt? *(bijvoorbeeld hout, kunststof of aluminium of een andersoortig materiaal)* : hardhout

b Wanneer zijn de buitenkozijnen, ramen en deuren : recent 2025 2026

voor het laatst geschilderd?

Is dit gebeurd door een erkend schildersbedrijf? ☒ ja ☐ nee

Zo ja, door wie? : Schildersbedrijf Frank de Jong

c Functioneren alle scharnieren en sloten? ☒ ja ☐ nee

Zo nee, toelichting: :

d Zijn voor alle afsluitbare deuren, ramen etc. sleutels aanwezig? ☒ ja ☐ nee

Zo nee, voor welke deuren, ramen etc. niet? :

e Is er sprake van isolerende beglazing? ☒ ja ☐ nee

Zo ja, welk type glas? : hr++
(bijvoorbeeld HR, HR+, HR++ of HR+++, zie de glassponning waarin doorgaans staat vermeld welke type glas er is geplaatst)

Is er sprake van isolerende beglazing in de gehele woning? ☒ ja ☐ nee

Zo nee, welke ramen zijn niet geïsoleerd? :

f Is er bij de isolerende beglazing sprake van condensvorming tussen het glas? ☐ ja ☒ nee
(Denk aan lekkende ruiten.)

Zo ja, waar? :

5. Vloeren, plafonds en wanden

a Is er sprake (geweest) van vochtdoorslag of optrekkend vocht op de vloeren, plafonds en/of wanden? ☐ ja ☒ nee

Zo ja, waar? :

b Is er sprake (geweest) van schimmelvorming op de vloeren, plafonds en/of wanden? ☐ ja ☒ nee

Zo ja, waar? :

c Zijn er (gerepareerde) of (verborgen) scheuren en/of beschadigingen in/aan vloeren, plafonds en/of wanden aanwezig? ☐ ja ☒ nee

Zo ja, waar? :

d Hebben zich in het verleden problemen voorgedaan met de afwerkingen? ☐ ja ☒ nee
(Bijvoorbeeld loszittend tegelwerk, loslatend behang of spuitwerk, holklinkend of loszittend stucwerk, etc.)

Zo ja, waar? :

e Is er sprake (geweest) van gebreken aan de vloerconstructie, zoals scheve, doorbuigende, krakende, beschadigde en/of aangetaste vloerdelen? ☐ ja ☒ nee

Zo ja, waar? :

f Is er sprake van vloerisolatie? ☐ niet bekend ☒ ja ☐ nee

Vragenlijst over de woning

Zo ja, wanneer heeft de isolatie van de vloer plaatsgevonden en met welk isolatiemateriaal? : tijdens de bouw zgn balken broodjes.

Heeft u een certificaat of bewijs van het na-isoleren? ☐ ja ☒ nee

Is er sprake van volledige isolatie? ☐ niet bekend ☒ ja ☐ nee

Zo nee, welke delen zijn er niet geïsoleerd? :

6. Fundering, kruipruimte en kelder

a Is er sprake (geweest) van gebreken aan de fundering? ☐ niet bekend ☐ ja ☒ nee

Zo ja, waar? :

b Is de kruipruimte toegankelijk? ☒ ja ☐ nee

Is de kruipruimte droog? ☐ meestal ☒ ja ☐ nee

Zo nee of meestal, toelichting: :

c Is er sprake van vochtdoorslag door de kelderwand? ☐ soms ☐ ja ☒ nee

Zo ja of soms, toelichting: :

d Is de grondwaterstand in de afgelopen jaren waarneembaar gewijzigd of is er sprake van wateroverlast geweest? ☐ ja ☒ nee

Zo ja, heeft dit tot problemen geleid in de vorm van water in de kruipruimte c.q. kelder? ☐ n.v.t ☐ ja ☐ nee

Zo nee, tot wat voor andere problemen heeft dit geleid? :

7. Installaties

a Wat voor warmte-installatie(s) is/zijn er aanwezig in de woning? *(bijvoorbeeld cv-installatie, WTW-systeem, WKO-systeem, (hybride) warmtepomp, airconditioning, zonneboiler, elektrische boiler, pelletkachel dan wel een andere installatie)* : grondgeboorte warmte pomp Ecoforest en gashaard bellfire lage temperatuur verwarming.pasieve koeling aanwezig.

Is/zijn de installatie(s) eigendom? ☒ ja ☐ nee

Zo nee, toelichting: *(bijvoorbeeld de installatie(s) is/ zijn gehuurd of geleased. Tevens huur-/leaseprijs vermelden)* :

Merk van de installatie(s): : Ecoforest

Type(nummer) van de installatie(s): : B2 3-12

Installatiedatum van de installatie(s): : 2023

Op welke datum is/zijn deze installatie(s) voor het laatst onderhouden? : monitor vanaf afstand

Is het onderhoud uitgevoerd door een erkend bedrijf? ☒ ja ☐ nee

Vragenlijst over de woning

	Zo ja, door wie?	: warmte belang	
b	Zijn er de afgelopen tijd zaken opgevallen ten aanzien van de installatie(s)? *(bijvoorbeeld de cv-installatie moet meer dan 1 keer per jaar bijgevuld worden of de installatie functioneert niet goed)*		☐ ja ☒ nee
	Zo ja, wat is u opgevallen?	:	
c	Zijn er radiatoren die niet warm worden?		☐ ja ☒ nee
	Zo ja, welke?	:	
d	Zijn er radiatoren of (water)leidingen die lekken?		☐ ja ☒ nee
	Zo ja, waar en welke?	:	
e	Zijn er radiatoren of (water)leidingen die ooit zijn bevroren?		☐ ja ☒ nee
	Zo ja, waar?	:	
f	Heeft u vloerverwarming in de woning?		☒ ja ☐ nee
	Zo ja, betreft dit elektrische vloerverwarming, vloerverwarming met warm water of anders? Elektrisch:		☐ ja ☒ nee
	warm water:		☒ ja ☐ nee
	overig, namelijk	: lage temperatuur	
	Waar bevindt zich de elektrische vloerverwarming?	:	
	Waar bevindt zich de vloerverwarming met warm water?	:	
	Waar bevindt zich de overige vloerverwarming?	:	
g	Zijn er vertrekken die niet (goed) warm worden?		☐ ja ☒ nee
	Zo ja, welke?	:	
h	Heeft de woning zonnepanelen die uw eigendom zijn?		☒ ja ☐ nee
	Heeft de woning zonnepanelen die worden gehuurd of geleased?		☐ ja ☒ nee
	Kan het huurcontract/ leasecontract worden overgenomen door koper? *Zo ja, dan overnamecontract opvragen.*		☐ niet bekend ☐ ja ☐ nee
	Hoeveel zonnepanelen zijn er aanwezig? Aantal:		31
	Zo ja, blijven de zonnepanelen achter?	:	☐ nader overeen te komen ☒ ja ☐ nee
	Wat is de capaciteit van één zonnepaneel? *(De capaciteit van zonnepanelen wordt uitgedrukt in Wattpiek (Wp). Bijvoorbeeld één zonnepaneel levert 390 Wp.*	: 440wp	
	Functioneren alle zonnepanelen?		☐ niet bekend ☒ ja ☐ nee

Vragenlijst over de woning

	Wat is het merk/ type van de zonnepanelen?	: full black ja solar	
	Maakt u gebruik van een app om de opbrengst van de zonnepanelen te bekijken?		☒ ja ☐ nee
	Zo ja, welke?	: Huawei	
	In welk jaar zijn de zonnepanelen geplaatst en door wie? Jaar:	: 2024	
	Installateur:	: jan Wit	
	Is de btw over het aankoopbedrag teruggevraagd van de belastingdienst?		☐ ja ☒ nee
	Hoeveel stroom heeft u het afgelopen jaar opgewekt?: Jaar:	2025	
	Aantal kWh:	: 12,95 MWh	
	Hoe lang zit er nog fabrieksgarantie op de zonnepanelen?	: 12 jaar en vermogen garantie 80% 23 jaar	
	Zijn de zonnepanelen aangeschaft met subsidie?		☒ ja ☐ nee
	Zo ja, moet de subsidie worden terugbetaald?		☐ n.v.t ☐ ja ☒ nee
	Zo ja, welk bedrag moet worden terugbetaald?		€.....
i	In welk jaar zijn voor het laatst de aanwezige schoorsteenkanalen/rookgasafvoeren geveegd/gereinigd?	: 2026 gashaard afgesteld	
j	Wanneer heeft u de aanwezige schoorsteenkanalen voor het laatst gebruikt?	: 2026	
	Is de trek van aanwezige schoorsteenkanalen goed?		☐ niet bekend ☒ ja ☐ nee
k	Zijn er onderdelen van de elektrische installatie vernieuwd? *(onder de elektrische installatie wordt verstaan alle elektra leidingen/ schakelaars stopcontacten, meterkast e.d.)*		☐ niet bekend ☐ ja ☒ nee
	Zo ja, wanneer en welke onderdelen?	:	
	Zijn er gebreken aan de elektrische installatie?		☐ ja ☒ nee
	Zo ja, welke?	:	
l	Is er een laadpaal aanwezig voor een elektrische auto?		☒ ja ☐ nee
	Zo ja, waar bevindt deze zich?	: garagepad walbox	
	Blijft deze achter?	:	☐ nader overeen te komen ☒ ja ☐ nee
m	Is er mechanische ventilatie of een soortgelijk systeem aanwezig?		☒ ja ☐ nee
	Zo ja, functioneert dit systeem naar behoren?		☒ ja ☐ nee
	Zo nee, toelichting:	:	

Vragenlijst over de woning

Wanneer is dit systeem voor het laatst onderhouden? : net

Hoe oud is dit systeem ongeveer? :

n Is er een domoticasysteem of een soortgelijk systeem aanwezig? ☒ ja ☐ nee
(Een domoticasysteem bedient de verwarming, verlichting, verwarming, audio, ventilatie e.d. automatisch)

Zo ja, functioneert dit systeem naar behoren? ☒ ja ☐ nee

Zo nee, toelichting: :

Hoe oud is dit systeem ongeveer? : 2023

o Zijn er rookmelders op iedere verdieping aanwezig? ☐ ja ☒ nee

Zo ja, hoe oud zijn de rookmelders ongeveer? :

8. Sanitair, riolering en keuken

a Zijn er beschadigingen aan wastafels, douche, bad, toiletten, gootstenen en kranen? ☐ ja ☒ nee

Zo ja, welke? :

b Hoe oud is de badkamer ongeveer? : 2026

c Lopen de afvoeren van wastafels, douche, bad, toiletten, gootstenen en kranen goed door? ☒ ja ☐ nee

Zo nee, welke niet? :

d Is de woning aangesloten op het gemeentelijke riool? ☒ ja ☐ nee

e Zijn er gebreken (geweest) aan de riolering, zoals breuken, stankoverlast, lekkages, etc.? ☐ ja ☒ nee

Zo ja, welke? :

f Is er een andere voorziening, zoals een septictank, beerput of dergelijk aanwezig? ☐ niet bekend ☐ ja ☒ nee

Zo ja, wat is er aanwezig en hoe dient dit te worden onderhouden? :

g Van welk jaar dateert de keukenopstelling ongeveer? : 2022

h Van welk jaar dateert de inbouwapparatuur ongeveer? : 2022

Functioneert alle inbouwapparatuur? ☒ ja ☐ nee

Zo nee, welk inbouwapparaat functioneert niet? :

i Heeft u een kokend water kraan? ☐ ja ☒ nee
(bijvoorbeeld een Quooker kraan of een soortgelijke kraan)

Zo ja, functioneert deze kraan naar behoren en hoe oud is deze kraan ongeveer? :

9. Diversen

a Wat is het bouwjaar van de woning? : 1992

Vragenlijst over de woning

b Zijn er asbesthoudende materialen in/op de woning/ bijgebouw(en) aanwezig? ☐ niet bekend ☐ ja ☒ nee
(bijvoorbeeld asbest zeil, een asbestplaat die onder en/of achter de CV ketel is geplaatst, asbesthoudend isolatiemateriaal om de verwarmingsbuis, asbesthoudend koord bij oude cv-ketels/gaskachels, asbestgolfplaten e.d.)

Zo ja, welke en waar? :

c Blijft er in de woning zeil achter, al dan niet vastgelijmd, dat is aangeschaft tussen 1955 en 1982? ☐ niet bekend ☐ ja ☒ nee

d Is er sprake van loden leidingen in de woning? ☐ niet bekend ☐ ja ☒ nee

Zo ja, waar? :

e Is er een Japanse duizendknoop aanwezig in de tuin? ☐ niet bekend ☐ ja ☒ nee
(Een Japanse duizendknoop is een exotische plant, welke moeilijk te verwijderen is. De sterke wortelstokken en stengels van de Japanse duizendknoop zijn in staat om schade te veroorzaken aan gebouwen, leidingen en wegen)

f Is er in puin/asbest afval in de grond/tuin aanwezig? ☐ niet bekend ☐ ja ☒ nee

g Heeft u elders lekkages gehad? ☐ niet bekend ☐ ja ☒ nee
(dus los van het dak/ sanitair/ riolering)

h Is de grond verontreinigd? ☐ niet bekend ☐ ja ☐ nee

Zo ja, is er een onderzoeksrapport? ☐ n.v.t ☐ ja ☐ nee

Zo ja, heeft de gemeente/provincie een onderzoeks- of saneringsbevel opgelegd? ☐ n.v.t ☐ ja ☐ nee

i Is er een olietank aanwezig of aanwezig geweest? ☐ niet bekend ☐ ja ☒ nee

Zo ja, is deze gesaneerd/verwijderd? ☐ n.v.t ☐ ja ☐ nee

Als deze is gesaneerd, waar is de olietank op het perceel gesitueerd? :

Is er een Kiwa-certificaat aanwezig? ☐ n.v.t ☐ ja ☒ nee

j Is er sprake van overlast door ongedierte in of (rond)om de woning? ☐ ja ☒ nee
(Denk aan muizen, ratten, kakkerlakken, etc.)

Zo ja, waar? :

k Is de woning aangetast door houtworm, boktor, ander ongedierte of zwam? ☐ niet bekend ☐ ja ☒ nee

Zo ja, waar? :

Zo ja, is deze aantasting al eens behandeld? ☐ n.v.t ☐ ja ☐ nee

Zo ja, wanneer? :

Zo ja, door welk bedrijf? :

l Is er sprake van chlorideschade (betonrot)? ☐ niet bekend ☐ ja ☒ nee
(Betonrot komt vooral voor in kruipruimtes van woningen gebouwd tussen 1965 en 1981 die voorzien zijn van betonnen vloerelementen van het merk Kwaaitaal of Manta. Ook andere beton- elementen - bijvoorbeeld balkons - kunnen aangetast

Vragenlijst over de woning

zijn)

Zo ja, waar? :

m Hebben er verbouwingen en/of bijbouwingen plaatsgevonden in en/of om de woning? ☒ ja ☐ nee

Zo ja, welke ver-/bijbouwingen? : serre en dak op de garage

Zo ja, in welk jaartal? : 2003

Zo ja, door welk bedrijf zijn deze uitgevoerd? : Dekker Warmenhuizen

n Zijn er verbouwingen of uitbreidingen uitgevoerd zonder omgevingsvergunning (voorheen bouwvergunning)? ☐ niet bekend ☐ ja ☒ nee

Zo ja, welke? :

o Is er sprake van glasvezel internet? ☐ niet bekend ☒ ja ☐ nee

p Bent u in het bezit van een definitief energieprestatiecertificaat/energielabel? ☒ ja ☐ nee

Zo ja, welke label? : A++

10. Vaste lasten

a Hoeveel betaalde u voor de laatste aanslag onroerendezaakbelasting? € 512,-

Belastingjaar? : 2026

b Wat is de WOZ-waarde? € 519,-

Peiljaar? : 2026

c Hoeveel betaalde u voor de laatste aanslag waterschapslasten? € 585,-

Belastingjaar? : 2026

d Hoeveel betaalde u voor de laatste aanslag gemeentelijke belastingen? € 1.159,-
(zoals rioolheffing en afvalstoffenheffing e.d.)

Belastingjaar? : 2026

e Welke voorschotbedragen betaalt u maandelijks aan de nutsbedrijven? Gas: € 125,-

Elektra: €.....

Water: € 0,-

Stadsverwarming: €.....

Anders: :

Te weten: €.....

Wat is uw jaarverbruik voor gas/ elektriciteit en water? Gas (m³):

Elektriciteit hoog (kWh):

Elektriciteit laag (kWh):

Vragenlijst over de woning

Elektriciteit totaal (kWh):

Water (m3): 164

Stadsverwarming (GJ):

Anders:

Met hoeveel bewoners bewoonde u de woning? Aantal: 4

f Zijn er lease- en/of huurkoopcontracten? ☐ ja ☒ nee
(Bijvoorbeeld keuken, kozijnen, cv-ketel, etc.)

Zo ja, welke? :

Zijn deze contracten overdraagbaar op de koper? ☐ ja ☐ nee
Let op! Veel lease- en huurkoopcontracten zijn niet langer overdraagbaar op een koper. Neem hiervoor contact op met de betreffende leverancier.

Hoe lang lopen de contracten nog en wat is de eventuele afkoopsom? Afkoopsom: €.....

Duur: :

g Als er sprake is van erfpacht of opstalrecht hoe hoog is dan de canon per jaar? €.....

Heeft u alle canons betaald? ☒ n.v.t ☐ ja ☐ nee

Is de canon afgekocht? ☒ n.v.t ☐ ja ☐ nee

Zo ja, tot wanneer? :

h Heeft u alle gemeentelijke belastingen die u verschuldigd bent al betaald? ☒ ja ☐ nee

Zijn er variabele bedragen voor gemeenschappelijke poorten, inritten of terreinen? ☐ ja ☒ nee

Zo ja, hoe hoog en waarvoor? :

i Heeft u, om in de straat te parkeren, een parkeervergunning nodig? ☐ ja ☒ nee

Hoeveel parkeervergunningen kunnen er maximaal worden aangevraagd? :

Wat zijn de kosten voor deze parkeervergunning(en) per jaar? €.....

11. Garanties

a Zijn er lopende onderhoudscontracten en/of garantieregelingen overdraagbaar aan de koper? ☐ ja ☒ nee
(Zoals dakbedekking, cv-installatie, dubbele beglazing, etc.)

Zo ja, welke? :

12. Nadere informatie

a Overige zaken :
(Overige zaken die de koper naar uw mening moet weten)

Vragenlijst over de woning

INFORMATIEF KARAKTER VRAGENLIJST

De vragenlijst geeft vorm, inhoud en structuur aan de mededelingsplicht van verkoper. De mededelingsplicht strekt niet verder dan dat verkoper ten tijde van het sluiten van de overeenkomst aan de koper meedeelt wat hem bekend is omtrent de woning. De vragenlijst beoogt geen garanties te geven, maar heeft een informatief karakter.

ONDERTEKENING

Verkoper(s) verklaart/verklaren alle hem/haar bekende feiten te hebben vermeld in dit formulier. Verkoper is zich ervan bewust dat hij/zij bij een niet juiste en/of volledige vermelding van feiten het risico loopt om aansprakelijk gesteld te worden door de koper. Verkoper verklaart de woning tot de eigendomsoverdracht op een manier te zullen bewonen en onderhouden welke in het maatschappelijk verkeer als gebruikelijk wordt beschouwd.

Ondergetekende(n) verkla(a)r(t)(en) voorgaande vragen volledig en naar waarheid te hebben ingevuld:

Naam:	Naam:
Plaats:	Plaats:
Datum:	Datum:
Handtekening:	Handtekening:

Gegevens NVM-makelaar

Kantoornaam:	Van der Borden Vastgoedprofessionals
Adresgegevens:	Kennemerstraatweg 181, 1814 GH Alkmaar
Telefoonnummer:	072 514 10 00
E-mailadres:	alkmaar@vanderborden.nl

Kadastrale kaart

Uw referentie: ---

Deze kaart is noordgericht

12345 Perceelnummer

25 Huisnummer

Vastgestelde kadastrale grens

Voorlopige kadastrale grens

Administratieve kadastrale grens

Bebouwing

Schaal 1: 500

Kadastrale gemeente	Petten
Sectie	B
Perceel	988

kadaster

Voor een eensluidend uittreksel, geleverd op 8 april 2026
De bewaarder van het kadaster en de openbare registers

Aan dit uittreksel kunnen geen betrouwbare maten worden ontleend.
De Dienst voor het kadaster en de openbare registers behoudt zich de intellectuele eigendomsrechten voor, waaronder het auteursrecht en het databankenrecht.

Informatie

Algemeen

Disclaimer einde verkoopbrochure
Deze informatie is door ons met de nodige zorgvuldigheid samengesteld. Onzerzijds wordt echter geen enkele aansprakelijkheid aanvaard voor enige onvolledigheid, onjuistheid of anderszins, dan wel de gevolgen daarvan. Alle opgegeven maten en oppervlakten kunnen soms afwijken.

Onderzoeks- en meldingsplicht
De verkoper is nadrukkelijk gevraagd bij hem bekende gebreken te melden.
Koper heeft zijn eigen onderzoekplicht naar alle zaken die voor hem of haar van belang zijn. Met betrekking tot deze woning zijn wij de makelaar van verkoper. Wij adviseren u zelf ook een deskundige (NVM-)makelaar in te schakelen die u begeleidt bij het aankoopproces. Indien u specifieke wensen heeft omtrent de woning, adviseren wij u deze tijdig kenbaar te maken aan uw aankopend makelaar en hiernaar een bouwkundig onderzoek te laten doen. Indien u geen deskundige vertegenwoordiger inschakelt, acht u zich volgens de wet deskundige genoeg om alle zaken die van belang zijn te kunnen overzien. Van toepassing zijn de NVM voorwaarden.

De koopovereenkomst is pas bindend indien deze schriftelijk (ondertekend door beide partijen) is aangegaan.
Bij aankoop van de woning zal van de koper een waarborgsom of bankgarantie worden verlangd ter hoogte van 10% van de koopsom.

Wij wijzen u erop dat in het algemeen bij woningen en/of bijgebouwen gebouwd voor 1994 asbesthoudende materialen verwerkt kunnen zijn. Bij eventuele verwijdering van asbesthoudende materialen dienen, op van milieu- wetgeving, speciale maatregelen te worden genomen. Om hier een goede inventarisatie van te krijgen raden wij u aan om altijd een bouwkundig onderzoek te laten doen door een externe partij.

Indien de woning gebouwd is vóór 1990 wordt de volgende ouderdomsclausule in de koopovereenkomst opgenomen:

Het is koper bekend, dat indien de onroerende zaak meer dan 10 jaar of ouder is, de eisen die aan de bouwkwaliteit gesteld mogen worden aanzienlijk lager liggen dan bij nieuwe woningen.
In afwijking van artikel 5.3 van deze koopakte en artikel 7:17 lid 1 en 2 BW komt het geheel of ten dele ontbreken van een of meer eigenschappen van de onroerende zaak voor normaal en bijzonder gebruik en het eventueel anderszins niet beantwoorden van de zaak aan de overeenkomst voor rekening en risico van koper.

Een koopovereenkomst is pas rechtsgeldig ná ondertekening. Een mondelinge overeenstemming tussen de particuliere verkoper en de particuliere koper is niet rechtsgeldig. Met andere woorden: er is geen koop.
Er is pas sprake van een rechtsgeldige koop als de particuliere verkoper en de particuliere koper de koopovereenkomst hebben ondertekend. Dit vloeit voort uit artikel 7:2 Burgerlijk Wetboek.
Een bevestiging van de mondelinge overeenstemming per e-mail of een toegestuurd concept van de koopovereenkomst wordt overigens niet gezien als een ‘ondertekende koopovereenkomst’.

sinds 1933

van der BORDEN

vastgoedprofessionals

Wat is de kracht van Van der Borden?

- Reeds 93 jaar ervaring als vastgoedprofessional;
- een enorm netwerk dat bestaat uit tevreden opdrachtgevers, collega's en relaties;
- deskundigheid, betrokkenheid, zelfs ’s avonds en in het weekend;
- de Vastgoedprofessionals van Van der Borden zijn enthousiast en ervaren;
- Van der Borden Makelaardij is zeer actief in de markt en verkoopt al ruim 92 jaar veel woningen in Alkmaar en omgeving;
- Van der Borden Makelaardij werkt samen met u. Alle stappen worden in onderling overleg met u uitgevoerd. Uiteraard wordt u steeds op de hoogte gehouden van de afspraken voor bezichtiging;
- maximaal verkoopresultaat, uw belang staat altijd voorop;
- kantoor met professionals voor Woning- en Bedrijfsmakelaardij en Huur & Beheer;
- meerdere kantoren met mooie etalages op goede locaties in de regio.

Profiteer ook van de kracht van Van der Borden!

NVM funda

HEEFT U EEN VRAAG? NEEM CONTACT MET ONS OP!
Kennemerstraatweg 181, 1814 GH Alkmaar Tel. 072 514 10 00
alkmaar@vanderborden.nl www.vanderborden.nl