

Voel je
thuis bij



Boertjes
Makelaardij & Hypotheken



Karakteristieke
Rijksmonumentale
Woonboerderij



Oude Rijksweg 221
ROUVEEN

Welkom!

Je thuis voelen' komt in allerlei vormen in ons leven voorbij. De mensen met wie je het leven deelt of met wie je samenwerkt, maar ook de plek waar jij je tijd met die mensen doorbrengt.

Misschien ben je toe aan een nieuwe omgeving, een groter huis of kantoor, een plek waar je thuis kunt werken of waar je kinderen veilig kunnen opgroeien. Wat de reden ook is, het gaat altijd om grote stappen en belangrijke beslissingen in je leven.

Bij dit soort levensgebeurtenissen heb je een vakkundig iemand naast je nodig die kennis heeft van alles wat er komt kijken bij kopen, verkopen en financieren. Zodat het maken van deze grote beslissingen met een goed gevoel en in goed vertrouwen gebeurt. Daarom investeren wij in onze klanten, zodat zij zich bij ons thuis voelen en de ruimte hebben om alle vragen en wensen bij ons neer te leggen. De deur staat altijd open.

'Thuis zijn'

Door mee te kijken, mee te denken en eerlijk, onafhankelijk en op maat te adviseren, kun jij verstandige keuzes maken, die aansluiten op zowel je gevoel als je verstand. En omdat wij alles in huis hebben op financieel gebied, krijg je een overzichtelijk en compleet dossier. 'Thuis zijn' duurt een leven lang, met alle stappen die daarbij horen. Maatwerk, in welke fase je je ook bevindt.



Daarom Boertjes Makelaardij & Hypotheken

- Expert in dorp en buitengebied
- Alle diensten in huis
- Al ruim 75 jaar actief in de regio
- Erkend hypotheekadviseur
- Gecertificeerd NVM- makelaar en taxateur
- Specialist paardenobject



Kenmerken

Vraagprijs
€ 399.500 k.k.

Woning type	halfvrijstaande woning
Bestemming	Woonruimte
Bouwjaar	1850
Woonoppervlakte	131 m ²
Perceeloppervlakte	595 m ²
Overige inpandige ruimte	130 m ²
Externe bergruimte	-
Inhoud	904 m ³
Aantal kamers	10 (8 slaapkamers)
Aantal woonlagen	2
Energielabel	G
Isolatie	gedeeltelijk dubbel glas



Omschrijving

Karakteristieke Rijksmonumentale woonboerderij met rijke historie in Rouveen

In het hart van Rouveen, op korte afstand van Staphorst, staat deze bijzondere Rijksmonumentale woonboerderij uit 1850. Een plek waar historie voelbaar is, waar vakmanschap generaties lang is doorgegeven en waar het Staphorster stipwerk écht tot zijn recht kwam en met volle passie werd uitgevoerd.

De woonboerderij is gelegen op een perceel van 595 m² en beschikt over een ruime voortuin, die zorgt voor een fraaie aanblik en een prettige afstand tot de openbare weg. Hier ervaart u rust, ruimte en het authentieke dorpsgevoel, met alle voorzieningen van Rouveen en Staphorst binnen handbereik.

Wat dit object werkelijk uniek maakt, is de enorme deel / pompstraat die nog volledig aanwezig is. Deze grote ruimte biedt tal van mogelijkheden: van wonen en werken aan huis tot het realiseren van een atelier, hobbyruimte of het combineren van wonen met kleinschalige nevenfuncties (uiteraard met inachtneming van de monumentale status).

De boerderij ademt karakter: originele details, een rijke geschiedenis en een uitstraling die u niet kunt nabootsen. Dit is geen standaard woning, maar een uniek stuk erfgoed voor de liefhebber die waarde hecht aan authenticiteit en sfeer.

Indeling:

Via de entree/hal betreedt u de keuken, die toegang biedt tot zowel de (grote) woonkamer als een woon-/ speelkamer (kleine ruimte voor bijvoorbeeld de tv of speelkamer). De woonkamer staat in verbinding met een tweede entree, welke officieel als voordeur fungeert – een authentiek detail dat kenmerkend is voor de Staphorster boerderijen.

Verder beschikt de woning aan de zijkant over een kleine kamer die als studeer- of opslagkamer gebruikt kan worden en een knusse slaapkamer met vaste kasten. Vanuit deze slaapkamer is er directe toegang tot de badkamer en de bijkeuken, wat zorgt voor extra comfort en praktisch gebruiksgemak.

Verdieping:

Vanuit de keuken leidt een vaste trap naar de royale verdieping. Hier bevinden zich maar liefst vijf slaapkamers, wat deze woning uitermate geschikt maakt voor een groot gezin, werken aan huis of het realiseren van hobby- en logeerruimtes.

Achterhuis:

Het ruime achterhuis biedt ongekend veel mogelijkheden. Deze veelzijdige ruimte leent zich uitstekend voor uiteenlopende doeleinden, zoals opslag, hobby, werkruimte. Vanuit het achterhuis is via een trap de bovengelegen verdieping bereikbaar, waar zich nog een zeer grote ruimte bevindt. Hier is reeds een kamer gerealiseerd (niet zijnde een slaapkamer), waardoor ook deze verdieping volop potentie biedt.

Een zeldzame kans om eigenaar te worden van een markant monument op een prachtige locatie, waar verleden en toekomst samenkomen.





keuken met
inbouwapparatuur







Overzicht van diverse ruimtes in de boerderij







één van de ruimere
slaapkamers boven





diverse slaapkamers
boven











via de trap kom je op
de zolder van het
achterhuis






zeer grote kamer op
de zolder van het
achterhuis





360 graden foto & YouTube



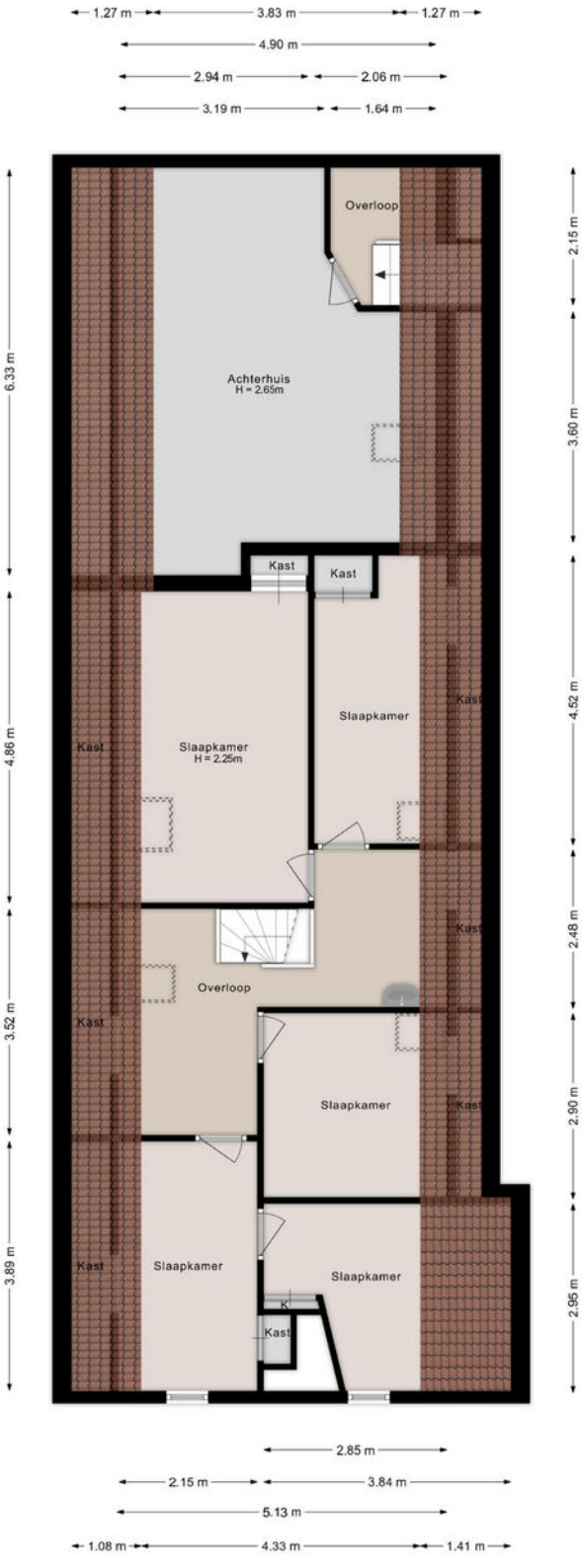
Plattegrond



©HomeVisuals – Aan de plattegronden kunnen geen rechten worden ontleend.
www.home-visuals.nl

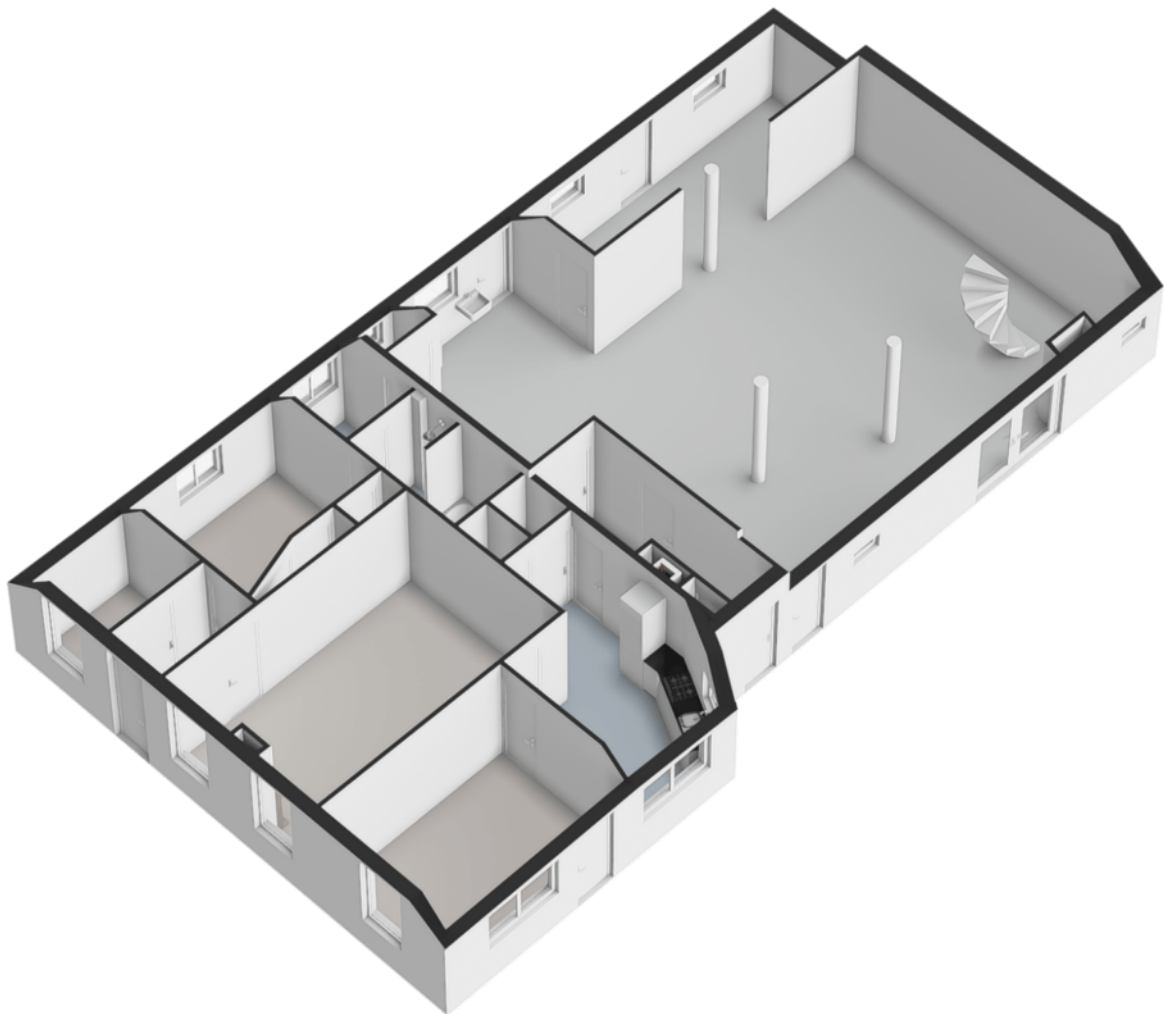


Plattegrond

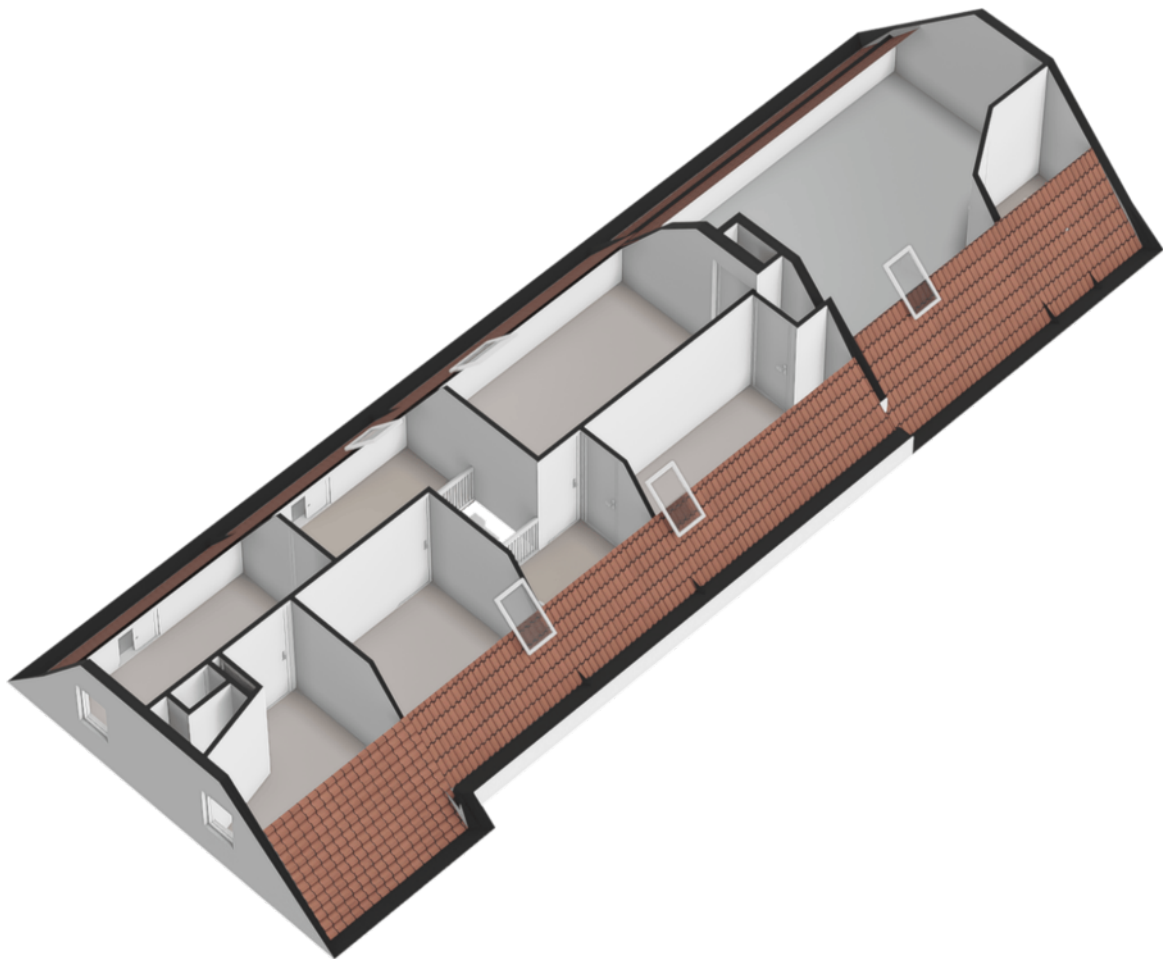


©HomeVisuals – Aan de plattegronden kunnen geen rechten worden ontleend.
www.home-visuals.nl

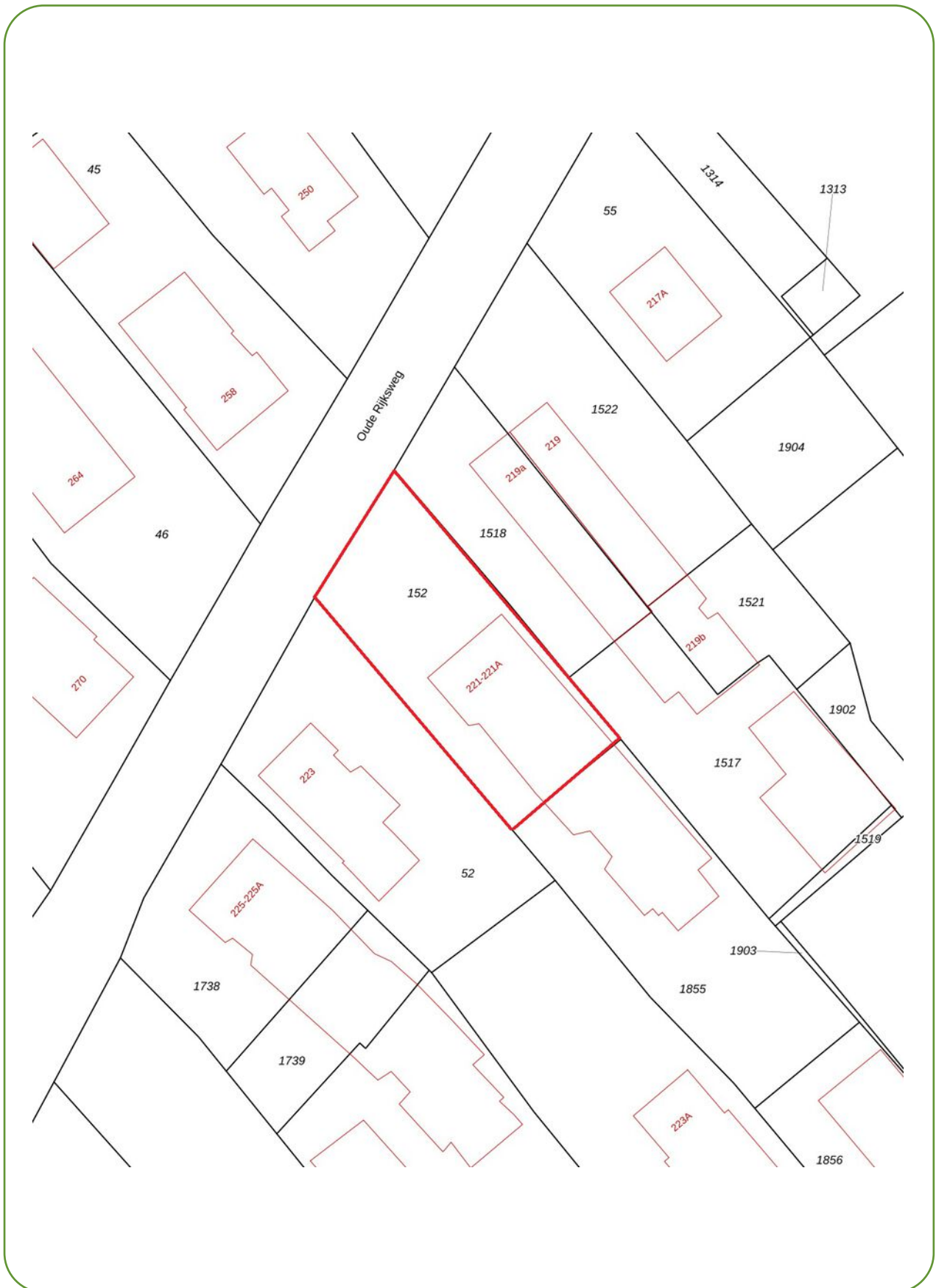
Plattegrond



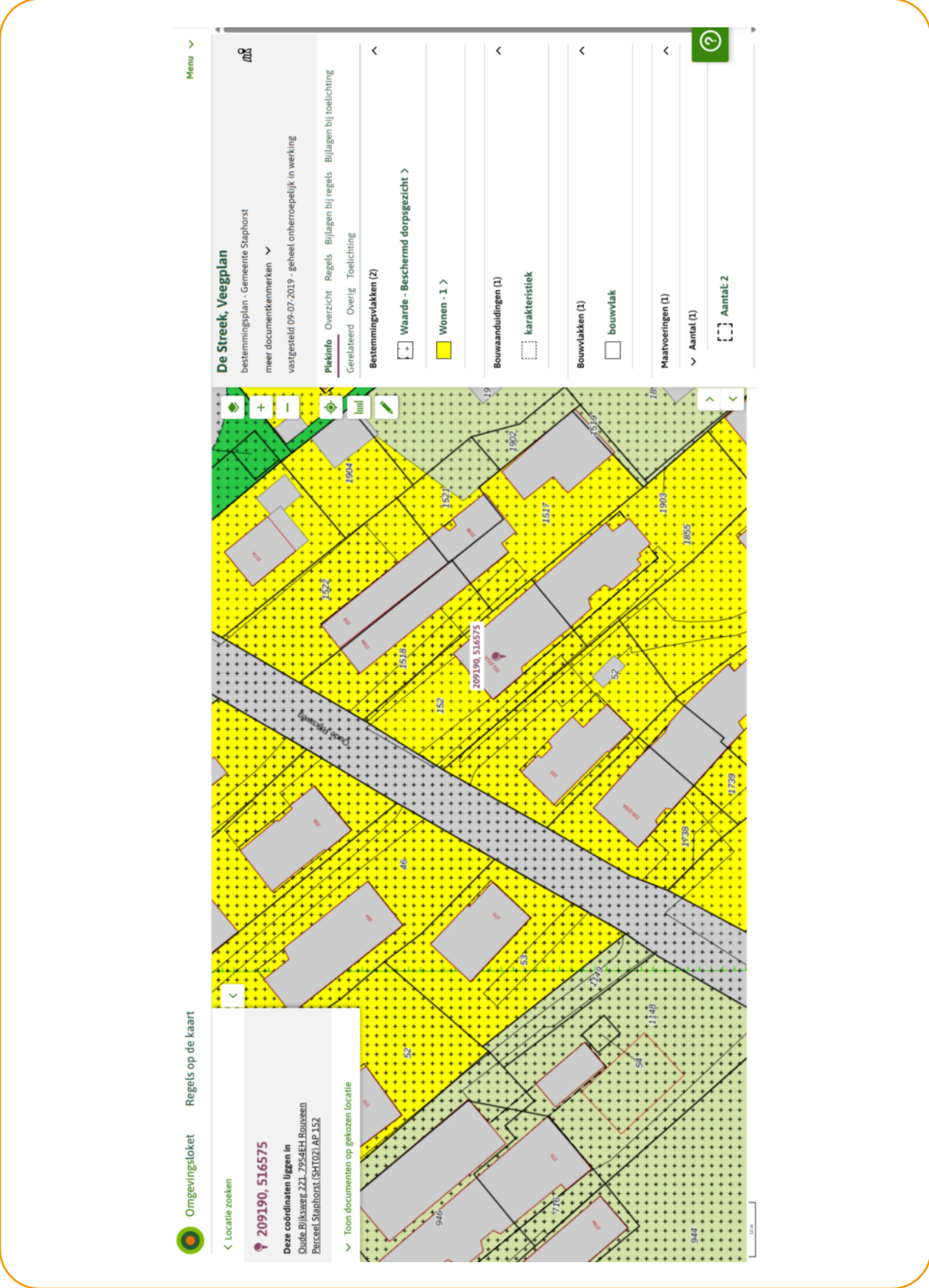
Plattegrond



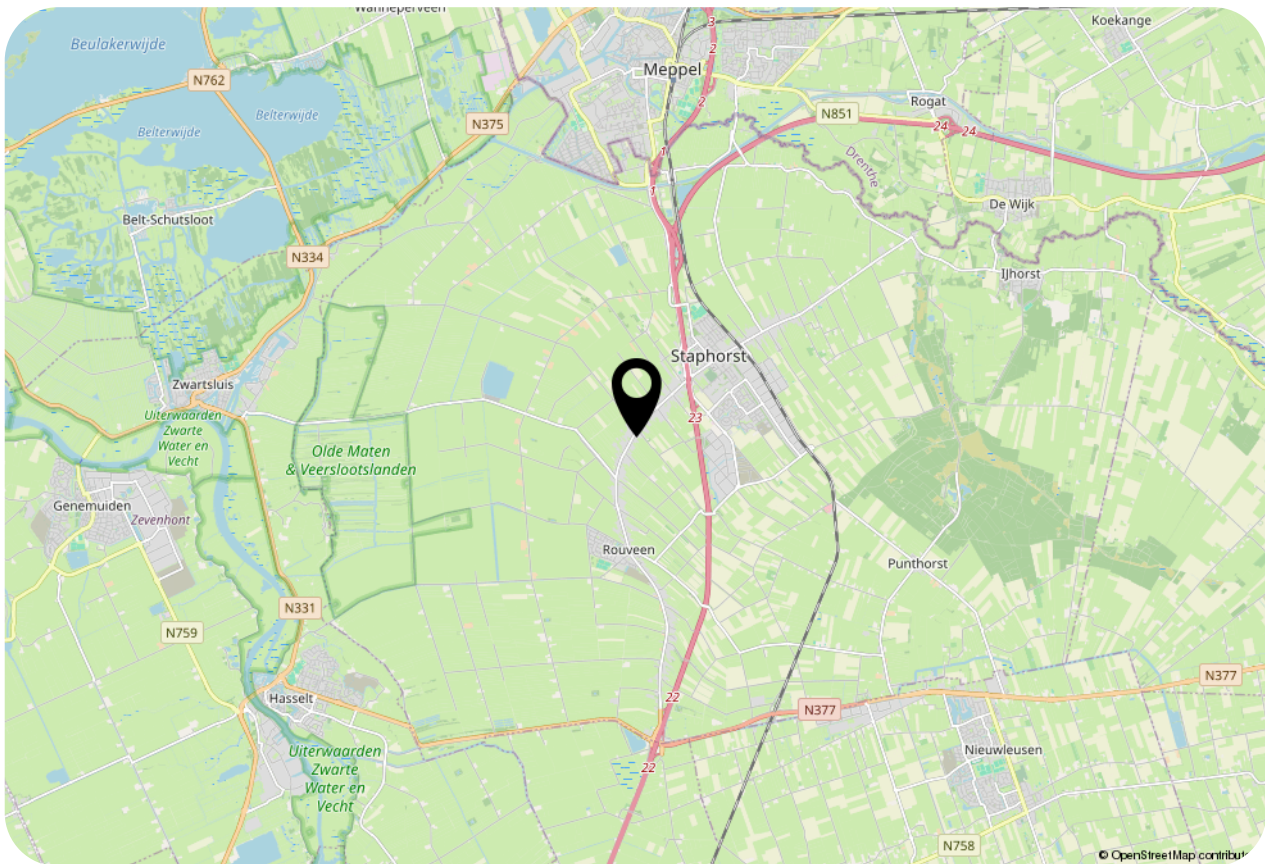
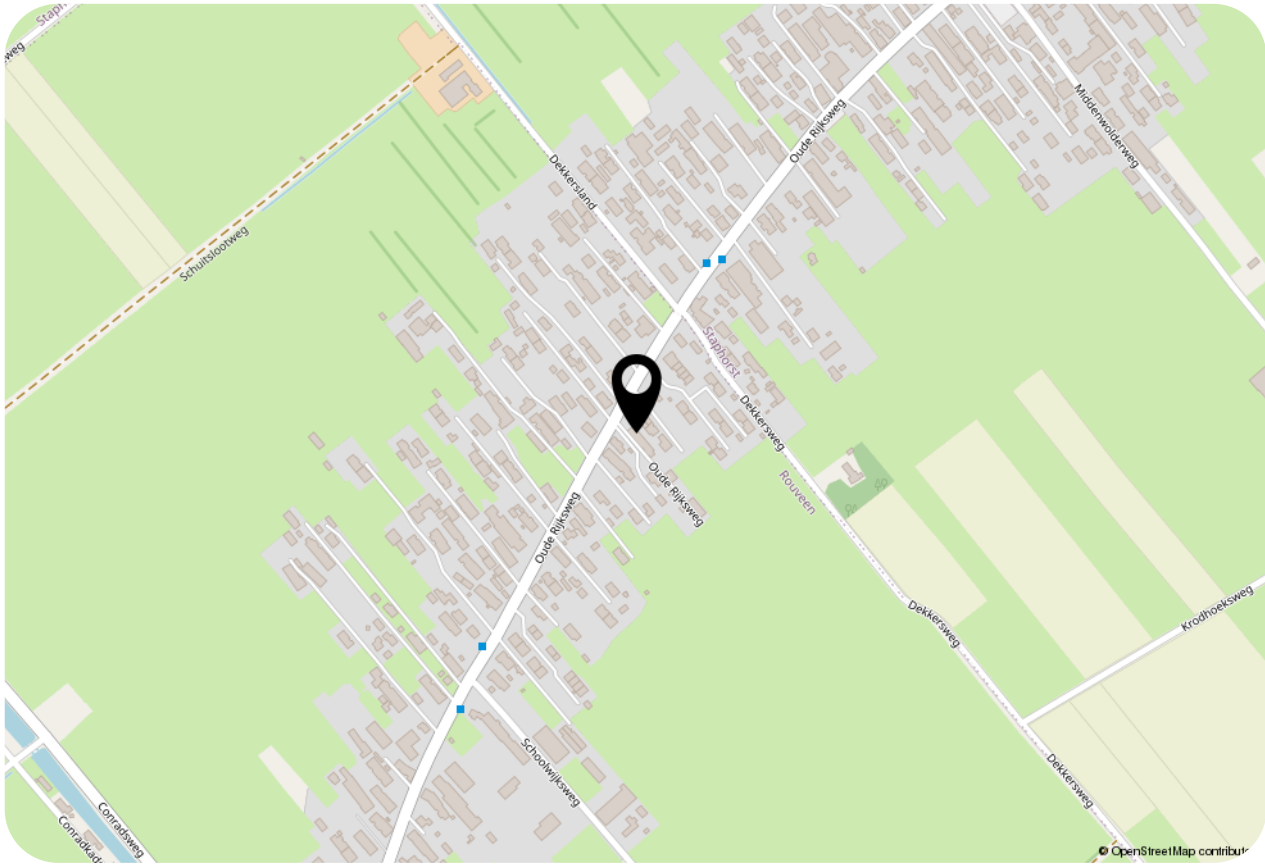
Kadaster



Bestemmingsplan



Locatie



Lijst van zaken

Beschrijving	Blijft achter	Gaat mee	Ter overname
Woning - Interieur			
(Gas)kachels	X		
Designradiator(en)	X		
Verlichting, te weten			
- losse (hang)lampen	X		
Raamdecoratie/zonwering binnen, te weten			
- gordijnrails	X		
- gordijnen	X		
- overgordijnen	X		
Vloerdecoratie, te weten			
- vloerbedekking	X		
Woning - Keuken			
Keukenblok (met bovenkasten)	X		
Keuken (inbouw)apparatuur, te weten			
- kookplaat	X		
- afzuigkap	X		
- combi-oven/combimagnetron	X		
- koelkast	X		
- vaatwasser	X		
Woning - Sanitair/sauna			
Toilet met de volgende toebehoren			
- toilet	X		
- toiletrolhouder	X		
- toiletborstel(houder)	X		
- fontein	X		
Badkamer met de volgende toebehoren			



Lijst van zaken

Beschrijving	Blijft achter	Gaat mee	Ter overname
- ligbad	X		
- wastafel	X		
- planchet	X		
- toilet	X		
- toiletrolhouder	X		
- toiletborstel(houder)	X		
Woning - Exterieur/installaties/veiligheid/ energiebesparing			
Brievenbus	X		
(Voordeur)bel	X		
(Veiligheids)sloten en overige inbraakpreventie	X		
(Klok)thermostaat	X		
Screens	X		
Telefoonaansluiting/internetaansluiting	X		
Warmwatervoorziening, te weten			
- CV-installatie	X		
Tuin - Inrichting			
Tuinaanleg/bestrating	X		
Beplanting	X		
Tuin - Overig			
Overige tuin, te weten			
- (sier)hek	X		

Vragenlijst

Vraag

Antwoord

Bijzonderheden 1 A.

Zijn er nadat u het perceel in eigendom hebt gekregen nog andere, eventuele aanvullende notariële of onderhandse akten opgesteld met betrekking tot het perceel?

Nee

Zo ja, welke?

Bijzonderheden 1 B.

Zijn er mondelinge of schriftelijke afspraken gemaakt over aangrenzende percelen?
(Denk hierbij aan regelingen voor het gebruik van een poort, schuur, garage, tuin, overeenkomsten met meerdere burens, toezeggingen, erfafscheidingen.)

Nee

Zo ja, welke zijn dat?

Bijzonderheden 1 C.

Wijken de huidige terreinafscheidingen af van de kadastrale eigendomsgrenzen?
(Denk hierbij ook aan strookjes grond van de gemeente die u in gebruik heeft, of grond van u die gebruikt wordt door de burens.)

Nee

Zo ja, waaruit bestaat die afwijking?

Bijzonderheden 1 D.

Is een gedeelte van de woning, schuur, garage of schutting gebouwd op grond van de burens of andersom?

Nee

Zo ja, graag nader toelichten:

Bijzonderheden 1 E.

Heeft u grond van derden in gebruik?

Nee

Zo ja, welke grond?

Bijzonderheden 1 F.



Vragenlijst

Vraag

Antwoord

Rusten er 'bijzondere lasten en beperkingen' op de woning en/of het perceel? (Bijzondere lasten en beperkingen kunnen privaatrechtelijke beperkingen zijn zoals (lijdende) erfdiensbaarheden (bijvoorbeeld een recht van overpad), kwalitatieve verplichtingen, kettingbedingen, vruchtgebruik, voorkeursrecht (bijvoorbeeld een eerste recht van koop), opstalrecht, erfpacht, huurkoop. Het kan ook gaan om publiekrechtelijke beperkingen zoals een aanschrijving van de gemeente in het kader van een illegale verbouwing)

Ja

Zo ja, welke?

Recht van overpad voor beide huizen erachter.

Bijzonderheden 1 G.

Is de Wet voorkeursrecht gemeenten van toepassing?

Nee

Bijzonderheden 1 H.

Is er een anti-speculatiebeding en/of zelfbewoningsplicht van toepassing op de woning?

Nee

Zo ja, hoe lang nog?

Bijzonderheden 1 I.

Is er sprake van een beschermd stads- of dorpsgezicht of loopt er een procedure tot aanwijzing daartoe?

Ja

Is er sprake van een gemeentelijk-, provinciaal- of rijksmonument of loopt er een procedure tot aanwijzing daartoe?

Ja

Is er volgens het bestemmingsplan sprake van een beeldbepalend of karakteristiek object?

Ja

Bijzonderheden 1 J.

Is er sprake (geweest) van ruilverkaveling?

Nee

Zo ja, moet u hiervoor ruilverkavelingsrente betalen?

Zo ja, hoeveel en voor hoe lang? Bedrag:

Duur:

Bijzonderheden 1 K.

Is er sprake van onteigening?

Nee

Vragenlijst

Vraag

Antwoord

Bijzonderheden 1 L.

Is de woning of de grond geheel of gedeeltelijk verhuurd of bij anderen in gebruik? Nee

Zo ja: Is er een huurcontract/ gebruiksovereenkomst?

Indien er geen contract of overeenkomst is, beschrijf hieronder wat (mondeling) met de huurder/ gebruiker is afgesproken:

Welk gedeelte is verhuurd/ in gebruik gegeven?

Welke delen vallen onder gezamenlijk gebruik?

Welke zaken zijn van de huurder en mag hij verwijderen bij ontruiming?
(Bijvoorbeeld geiser, keuken, lampen.)

Heeft de huurder een waarborgsom gestort?

Zo ja, hoeveel?

Heeft u nog andere afspraken met de huurders gemaakt?

Zo ja, welke?

Bijzonderheden 1 M.

Is er over de woning een geschil/procedures gaande, al dan niet bij de rechter, huurcommissie of een andere instantie?(bijvoorbeeld onteigening/kwesties met burens, zoals erfdienstbaarheden, recht van overpad, erfafscheidingen e.d.) Nee

Zo ja, welke is/zijn dat?

Bijzonderheden 1 N.

Is er bezwaar gemaakt tegen de waardebeschikking WOZ? Nee

Zo ja, toelichting:

Bijzonderheden 1 O.

Zijn er door de overheid of nutsbedrijven verbeteringen of herstellingen voorgeschreven of aangekondigd die nog niet naar behoren zijn uitgevoerd? Nee

Zo ja, welke?



Vragenlijst

Vraag

Antwoord

Bijzonderheden 1 P.

Zijn er in het verleden subsidies of premies verstrekt die bij verkoop van de woning voor een deel kunnen worden teruggevorderd?

Nee

Zo ja, welke?

Bijzonderheden 1 Q.

Is de woning onbewoonbaar verklaard of in het verleden ooit onbewoonbaar verklaard geweest?

Nee

Zo ja, waarom?

Bijzonderheden 1 R.

Is er bij verkoop sprake van een omzetbelastingheffing? (Bijvoorbeeld omdat het een voormalig bedrijfsroerendgoed is, of een woning met praktijkgedeelte, of omdat u pas ingrijpend verbouwd hebt.)

Nee

Zo ja, waarom?

Bijzonderheden 1 S.

Hoe gebruikt u de woning nu? (Bijvoorbeeld woning, praktijk, winkel, opslag)

woning

Is dat gebruik volgens de gemeente toegestaan?

Ja

Zo nee, heeft de gemeente dit strijdige gebruik wel eens bij u aangekaart?

Hoe heeft de gemeente dit strijdige gebruik bij u aangekaart?

Gevels 2 A.

Is er sprake (geweest) van vochtdoorslag of aanhoudend vochtige plekken op de gevels?

Nee

Zo ja, waar?

Gevels 2 B.

Zijn er (gerepareerde) scheuren/beschadigingen in/aan de gevels aanwezig?

Ja

Vragenlijst

Vraag

Zo ja, waar?

Antwoord

bij het kleine raampje van de keuken

Gevels 2 C.

Zijn de gevels tijdens de bouw geïsoleerd?

Ja

Zo nee, zijn de gevels daarna (deels) geïsoleerd?

Zo ja, wanneer heeft de isolatie van de gevels plaatsgevonden en met welk isolatiemateriaal?

Heeft u een certificaat of bewijs van het na-isoleren?

Is er sprake van volledige isolatie?

Nee

Zo nee, welke delen van de gevels zijn er niet geïsoleerd?

alleen de gevels van het kleine kamertje rechts voor zijn de gevels geïsoleerd van binnen uit

Gevels 2 D.

Zijn de gevels ooit gereinigd?

Ja

Zo ja, volgens welke methode en wanneer?

dit is voor mijn tijd geweest, waarschijnlijk zijn ze met hoge druk schoon gespoten en opnieuw gevoegd

Dak(en) 3 A.

Hoe oud zijn de daken ongeveer? Platte daken:

nvt

Overige daken:

schuine dak aan de rechterzijde is ongeveer 8 jaar terug opnieuw gedekt, andere zijde is 15 jaar terug gedekt

Dak(en) 3 B.

Heeft u last van daklekkages (gehad)?

Nee

Zo ja, waar?

Dak(en) 3 C.



Vragenlijst

Vraag

Zijn er in het verleden gebreken geconstateerd aan de dakconstructie zoals scheve, doorbuigende, krakende, beschadigde en/of aangetaste dakdelen?

Antwoord

Nee

Zo ja, waar?

Dak(en) 3 D.

Heeft u het dak al eens (gedeeltelijk) laten vernieuwen c.q. laten repareren?

Ja

Zo ja, welk (gedeelte van het) dak en waarom?

het huis is voorzien van een rieten dak, dit is vernieuwd en waar nodig zijn de rietlatten vervangen

Dak(en) 3 E.

Is het dak tijdens de bouw geïsoleerd? Platte daken:

Nee

Overige daken:

Nee

Zo nee, is het dak daarna geïsoleerd? Platte daken:

Nee

Overige daken:

Ja

Zo ja, wanneer heeft de isolatie plaatsgevonden en met welk isolatiemateriaal?

voorste slaapkamer rechts voor is gedeeltelijk geïsoleerd, en de achterste grote kamer is geïsoleerd

Heeft u een certificaat of bewijs van het na-isoleren?

Nee

Is er sprake van volledige isolatie? Platte daken:

Nee

Overige daken:

Nee

Zo nee, welke delen zijn er niet geïsoleerd?

zie boven voor welke daken geïsoleerd zijn

Dak(en) 3 F.

Zijn de regenwaterafvoeren lek of verstopt?

Nee

Zo ja, toelichting:

Dak(en) 3 G.

Zijn de dakgoten lek of verstopt?

Nee

Vragenlijst

Vraag

Antwoord

Zo ja, toelichting:

Kozijnen, ramen en deuren 4 A.

Van welk materiaal zijn de buitenkozijnen gemaakt?
(bijvoorbeeld hout, kunststof of aluminium of een
andersoortig materiaal)

hout

Kozijnen, ramen en deuren 4 B.

Wanneer zijn de buitenkozijnen, ramen en deuren voor het
laatst geschilderd?

4 jaar terug

Is dit gebeurd door een erkend schildersbedrijf?

Nee

Zo ja, door wie?

Kozijnen, ramen en deuren 4 C.

Functioneren alle scharnieren en sloten?

Ja

Zo nee, toelichting:

Kozijnen, ramen en deuren 4 D.

Zijn voor alle afsluitbare deuren, ramen etc. sleutels
aanwezig?

Ja

Zo nee, voor welke deuren, ramen etc. niet?

Kozijnen, ramen en deuren 4 E.

Is er sprake van isolerende beglazing?

Ja

Zo ja, welk type glas?
(bijvoorbeeld HR, HR+, HR++ of HR+++; zie de
glassponning waarin doorgaans staat vermeld welke type
glas er is geplaatst)

isolatie glas

Is er sprake van isolerende beglazing in de gehele woning?

Nee

Zo nee, welke ramen zijn niet geïsoleerd?

alles behalve de zij ramen
van de zij ramen van de
kleine ramen rechts en
van de keuken, raam van
de slaapkamer links en de
2 ramen van de kozijnen
in de topgevel voor en 5
dakramen



Vragenlijst

Vraag

Antwoord

Kozijnen, ramen en deuren 4 F.

Is er bij de isolerende beglazing sprake van condensvorming tussen het glas?
(Denk aan lekkende ruiten.)

Ja

Zo ja, waar?

2 dakramen zijn lek

Vloeren, plafonds en wanden 5 A.

Is er sprake (geweest) van vochtdoorslag of optrekkend vocht op de vloeren, plafonds en/of wanden?

Nee

Zo ja, waar?

Vloeren, plafonds en wanden 5 B.

Is er sprake (geweest) van schimmelvorming op de vloeren, plafonds en/of wanden?

Nee

Zo ja, waar?

Vloeren, plafonds en wanden 5 C.

Zijn er (gerepareerde) of (verborgen) scheuren en/of beschadigingen in/aan vloeren, plafonds en/of wanden aanwezig?

Nee

Zo ja, waar?

Vloeren, plafonds en wanden 5 D.

Hebben zich in het verleden problemen voorgedaan met de afwerkingen? (Bijvoorbeeld loszittend tegelwerk, loslatend behang of spuitwerk, holklinkend of loszittend stucwerk, etc.)

Nee

Zo ja, waar?

Vloeren, plafonds en wanden 5 E.

Is er sprake (geweest) van gebreken aan de vloerconstructie, zoals scheve, doorbuigende, krakende, beschadigde en/of aangetaste vloerdelen?

Nee

Zo ja, waar?

Vragenlijst

Vraag

Antwoord

Vloeren, plafonds en wanden 5 F.

Is er sprake van vloerisolatie?

Nee

Zo ja, wanneer heeft de isolatie van de vloer plaatsgevonden en met welk isolatiemateriaal?

Heeft u een certificaat of bewijs van het na-isoleren?

Is er sprake van volledige isolatie?

Nee

Zo nee, welke delen zijn er niet geïsoleerd?

er is geen enkele vloer geïsoleerd

Fundering, kruipruimte en kelder 6 A.

Is er sprake (geweest) van gebreken aan de fundering?

Nee

Zo ja, waar?

Fundering, kruipruimte en kelder 6 B.

Is de kruipruimte toegankelijk?

Nee

Is de kruipruimte droog?

Ja

Zo nee of meestal, toelichting:

Fundering, kruipruimte en kelder 6 C.

Is er sprake van vochtdoorslag door de kelderwand?

Nee

Zo ja of soms, toelichting:

Fundering, kruipruimte en kelder 6 D.

Is de grondwaterstand in de afgelopen jaren waarneembaar gewijzigd of is er sprake van wateroverlast geweest?

Nee

Zo ja, heeft dit tot problemen geleid in de vorm van water in de kruipruimte c.q. kelder?

Zo nee, tot wat voor andere problemen heeft dit geleid?

Installaties 7 A.



Vragenlijst

Vraag

Wat voor warmte-installatie(s) is/zijn er aanwezig in de woning?
(bijvoorbeeld cv-installatie, WTW-systeem, WKO-systeem, (hybride) warmtepomp, airconditioning, zonneboiler, elektrische boiler, pelletkachel dan wel een andere installatie)

Antwoord

gaskachels en radiatoren,
cv ketel

Is/zijn de installatie(s) eigendom?

Ja

Zo nee, toelichting:
(bijvoorbeeld de installatie(s) is/ zijn gehuurd of geleased.
Tevens huur-/leaseprijs vermelden)

Merk van de installatie(s):

Remeha

Type(nummer) van de installatie(s):

Installatiedatum van de installatie(s):

december 2020

Op welke datum is/zijn deze installatie(s) voor het laatst onderhouden?

is jaarlijks uitgevoerd

Is het onderhoud uitgevoerd door een erkend bedrijf?

Nee

Zo ja, door wie?

Installaties 7 B.

Zijn er de afgelopen tijd zaken opgevallen ten aanzien van de installatie(s)?
(bijvoorbeeld de cv-installatie moet meer dan 1 keer per jaar bijgevuld worden of de installatie functioneert niet goed)

Nee

Zo ja, wat is u opgevallen?

Installaties 7 C.

Zijn er radiatoren die niet warm worden?

Nee

Zo ja, welke?

Installaties 7 D.

Zijn er radiatoren of (water)leidingen die lekken?

Nee

Zo ja, waar en welke?

Installaties 7 E.

Zijn er radiatoren of (water)leidingen die ooit zijn bevroren?

Nee

Vragenlijst

Vraag

Antwoord

Zo ja, waar?

Installaties 7 F.

Heeft u vloerverwarming in de woning?

Nee

Zo ja, betreft dit elektrische vloerverwarming, vloerverwarming met warm water of anders? Elektrisch:

warm water:

overig, namelijk

Waar bevindt zich de elektrische vloerverwarming?

Waar bevindt zich de vloerverwarming met warm water?

Waar bevindt zich de overige vloerverwarming?

Installaties 7 G.

Zijn er vertrekken die niet (goed) warm worden?

Ja

Zo ja, welke?

niet alle kamers zijn voorzien van verwarming, kleine opslagkamer heeft geen verwarming.

Installaties 7 H.

Heeft de woning zonnepanelen die uw eigendom zijn?

Nee

Heeft de woning zonnepanelen die worden gehuurd of geleased?

Nee

Kan het huurcontract/ leasecontract worden overgenomen door koper? Zo ja, dan overnamecontract opvragen.

Hoeveel zonnepanelen zijn er aanwezig? Aantal:

Zo ja, blijven de zonnepanelen achter?

Wat is de capaciteit van één zonnepaneel?

(De capaciteit van zonnepanelen wordt uitgedrukt in Wattpiek (Wp). Bijvoorbeeld één zonnepaneel levert 390 Wp.

Functioneren alle zonnepanelen?

Wat is het merk/ type van de zonnepanelen?

Maakt u gebruik van een app om de opbrengst van de zonnepanelen te bekijken?

Zo ja, welke?



Vragenlijst

Vraag

Antwoord

In welk jaar zijn de zonnepanelen geplaatst en door wie?
Jaar:

Installateur:

Is de btw over het aankoopbedrag teruggevraagd van de belastingdienst?

Hoeveel stroom heeft u het afgelopen jaar opgewekt? Jaar:

Aantal kWh:

Hoe lang zit er nog fabrieksgarantie op de zonnepanelen?

Zijn de zonnepanelen aangeschaft met subsidie?

Zo ja, moet de subsidie worden terugbetaald?

Zo ja, welk bedrag moet worden terugbetaald?

Installaties 7 I.

In welk jaar zijn voor het laatst de aanwezige schoorsteenkanalen/rookgasafvoeren geveegd/gereinigd?

nvt

Installaties 7 J.

Wanneer heeft u de aanwezige schoorsteenkanalen voor het laatst gebruikt?

nvt

Is de trek van aanwezige schoorsteenkanalen goed?

Niet bekend

Installaties 7 K.

Zijn er onderdelen van de elektrische installatie vernieuwd? (onder de elektrische installatie wordt verstaan alle elektra leidingen/ schakelaars stopcontacten, meterkast e.d.)

Ja

Zo ja, wanneer en welke onderdelen?

door de jaren heen is de hele installatie vernieuwd

Zijn er gebreken aan de elektrische installatie?

Nee

Zo ja, welke?

Installaties 7 L.

Is er een laadpaal aanwezig voor een elektrische auto?

Nee

Zo ja, waar bevindt deze zich?

Blijft deze achter?

Vragenlijst

Vraag

Antwoord

Installaties 7 M.

Is er mechanische ventilatie of een soortgelijk systeem aanwezig?

Ja

Zo ja, functioneert dit systeem naar behoren?

Ja

Zo nee, toelichting:

Wanneer is dit systeem voor het laatst onderhouden?

niet

Hoe oud is dit systeem ongeveer?

8 jaar

Installaties 7 N.

Is er een domoticasysteem of een soortgelijk systeem aanwezig? (Een domoticasysteem bedient de verwarming, verlichting, verwarming, audio, ventilatie e.d. automatisch)

Nee

Zo ja, functioneert dit systeem naar behoren?

Zo nee, toelichting:

Hoe oud is dit systeem ongeveer?

Installaties 7 O.

Zijn er rookmelders op iedere verdieping aanwezig?

Ja

Zo ja, hoe oud zijn de rookmelders ongeveer?

10 jaar

Sanitair, riolering en keuken 8 A.

Zijn er beschadigingen aan wastafels, douche, bad, toiletten, gootstenen en kranen?

Nee

Zo ja, welke?

Sanitair, riolering en keuken 8 B.

Hoe oud is de badkamer ongeveer?

10 jaar

Sanitair, riolering en keuken 8 C.

Lopen de afvoeren van wastafels, douche, bad, toiletten, gootstenen en kranen goed door?

Ja

Zo nee, welke niet?

Sanitair, riolering en keuken 8 D.



Vragenlijst

Vraag

Antwoord

Is de woning aangesloten op het gemeentelijke riool?

Ja

Sanitair, riolering en keuken 8 E.

Zijn er gebreken (geweest) aan de riolering, zoals breuken, stankoverlast, lekkages, etc.?

Nee

Zo ja, welke?

Sanitair, riolering en keuken 8 F.

Is er een andere voorziening, zoals een septictank, beerput of dergelijk aanwezig?

Nee

Zo ja, wat is er aanwezig en hoe dient dit te worden onderhouden?

Sanitair, riolering en keuken 8 G.

Van welk jaar dateert de keukenopstelling ongeveer?

1998

Sanitair, riolering en keuken 8 H.

Van welk jaar dateert de inbouwapparatuur ongeveer?

1998

Functioneert alle inbouwapparatuur?

Ja

Zo nee, welk inbouwapparaat functioneert niet?

Sanitair, riolering en keuken 8 I.

Heeft u een kokend water kraan? (bijvoorbeeld een Quooker kraan of een soortgelijke kraan)

Nee

Zo ja, functioneert deze kraan naar behoren en hoe oud is deze kraan ongeveer?

Diversen 9 A.

Wat is het bouwjaar van de woning?

1850

Diversen 9 B.

Vragenlijst

Vraag

Antwoord

Zijn er asbesthoudende materialen in/op de woning/
bijgebouw(en) aanwezig? (bijvoorbeeld asbest zeil, een
asbestplaat die onder en/of achter de CV ketel is geplaatst,
asbesthoudend isolatiemateriaal om de verwarmingsbuis,
asbesthoudend koord bij oude cv-ketels/gaskachels,
asbestgolfplaten e.d.)

Nee

Zo ja, welke en waar?

Diversen 9 C.

Blijft er in de woning zeil achter, al dan niet vastgelijmd, dat
is aangeschaft tussen 1955 en 1982?

Nee

Diversen 9 D.

Is er sprake van loden leidingen in de woning?

Nee

Zo ja, waar?

Diversen 9 E.

Is er een Japanse duizendknoop aanwezig in de tuin? (Een
Japanse duizendknoop is een exotische plant, welke
moeilijk te verwijderen is. De sterke wortelstokken en
stengels van de Japanse duizendknoop zijn in staat om
schade te veroorzaken aan gebouwen, leidingen en wegen)

Nee

Diversen 9 F.

Is er in puin/asbest afval in de grond/tuin aanwezig?

Nee

Diversen 9 G.

Heeft u elders lekkages gehad? (dus los van het dak/
sanitair/ riolering)

Nee

Diversen 9 H.

Is de grond verontreinigd?

Nee

Zo ja, is er een onderzoeksrapport?

Zo ja, heeft de gemeente/provincie een onderzoeks- of
saneringsbevel opgelegd?



Vragenlijst

Vraag

Antwoord

Diversen 9 I.

Is er een olietank aanwezig of aanwezig geweest?

Nee

Zo ja, is deze gesaneerd/verwijderd?

Als deze is gesaneerd, waar is de olietank op het perceel gesitueerd?

Is er een Kiwa-certificaat aanwezig?

Nee

Diversen 9 J.

Is er sprake van overlast door ongedierte in of (rond)om de woning?
(Denk aan muizen, ratten, kakkerlakken, etc.)

Nee

Zo ja, waar?

Diversen 9 K.

Is de woning aangetast door houtworm, boktor, ander ongedierte of zwam?

Ja

Zo ja, waar?

is een oude woning, zal zeker houtworm in gebinten en sporen zitten, geen boktor

Zo ja, is deze aantasting al eens behandeld?

Nee

Zo ja, wanneer?

Zo ja, door welk bedrijf?

Diversen 9 L.

Is er sprake van chlorideschade (betonrot)? (Betonrot komt vooral voor in kruipruimtes van woningen gebouwd tussen 1965 en 1981 die voorzien zijn van betonnen vloerelementen van het merk Kwaaitaal of Manta. Ook andere beton-elementen - bijvoorbeeld balkons - kunnen aangetast zijn)

Nee

Zo ja, waar?

Diversen 9 M.

Hebben er verbouwingen en/of aanbouwingen plaatsgevonden in en/of om de woning?

Ja

Zo ja, welke ver-/aangebouwingen?

hele huis is verbouwd door de jaren heen

Vragenlijst

Vraag

Zo ja, in welk jaartal?

Antwoord

van ongeveer 1982 tot 2010 zijn er doorlopend verbouwingen geweest

Zo ja, door welk bedrijf zijn deze uitgevoerd?

door bouwbedrijf de Haan, dit bedrijf bestaat niet meer

Diversen 9 N.

Zijn er verbouwingen of uitbreidingen uitgevoerd zonder omgevingsvergunning (voorheen bouwvergunning)?

Nee

Zo ja, welke?

Diversen 9 O.

Is er sprake van glasvezel internet?

Ja

Diversen 9 P.

Bent u in het bezit van een definitief energieprestatiecertificaat/energielabel?

Ja

Zo ja, welke label?

word nog opgemaakt door Energielabel

Vaste lasten 10 A.

Hoeveel betaalde u voor de laatste aanslag onroerendezaakbelasting?

321

Belastingjaar?

2025

Vaste lasten 10 B.

Wat is de WOZ-waarde?

306

Peiljaar?

2025

Vaste lasten 10 C.

Hoeveel betaalde u voor de laatste aanslag waterschapslasten?

337

Belastingjaar?

2025



Vragenlijst

Vraag	Antwoord
Vaste lasten 10 D.	
Hoeveel betaalde u voor de laatste aanslag gemeentelijke belastingen? (zoals rioolheffing en afvalstoffenheffing e.d.)	799
Belastingjaar?	2025 (totaal bedrag incl. ozb)

Vaste lasten 10 E.

Welke voorschotbedragen betaalt u maandelijks aan de nutsbedrijven? Gas:	0
Elektra:	
Water:	
Stadsverwarming:	
Anders:	niet zo relevant. Geen recente info en ma woonde alleen beneden. Boven geen verwarming aan, douche weinig in gebruik.

Te weten:

Wat is uw jaarverbruik voor gas/ elektriciteit en water? Gas (m ³):	1173
Elektriciteit hoog (kWh):	1349
Elektriciteit laag (kWh):	1685
Elektriciteit totaal (kWh):	
Water (m ³):	
Stadsverwarming (GJ):	
Anders:	
Met hoeveel bewoners bewoonde u de woning? Aantal:	1

Vaste lasten 10 F.

Zijn er lease- en/of huurkoopcontracten? (Bijvoorbeeld keuken, kozijnen, cv-ketel, etc.)	Nee
Zo ja, welke?	
Zijn deze contracten overdraagbaar op de koper? Let op! Veel lease- en huurkoopcontracten zijn niet langer overdraagbaar op een koper. Neem hiervoor contact op met de betreffende leverancier.	

Vragenlijst

Vraag

Antwoord

Hoe lang lopen de contracten nog en wat is de eventuele afkoopsom? Afkoopsom:

Duur:

Vaste lasten 10 G.

Als er sprake is van erfpacht of opstalrecht hoe hoog is dan de canon per jaar?

Heeft u alle canons betaald?

N.v.t

Is de canon afgekocht?

N.v.t

Zo ja, tot wanneer?

Vaste lasten 10 H.

Heeft u alle gemeentelijke belastingen die u verschuldigd bent al betaald?

Ja

Zijn er variabele bedragen voor gemeenschappelijke poorten, inritten of terreinen?

Nee

Zo ja, hoe hoog en waarvoor?

Vaste lasten 10 I.

Heeft u, om in de straat te parkeren, een parkeervergunning nodig?

Nee

Hoeveel parkeervergunningen kunnen er maximaal worden aangevraagd?

Wat zijn de kosten voor deze parkeervergunning(en) per jaar?

Garanties 11 A.

Zijn er lopende onderhoudscontracten en/of garantierelingen overdraagbaar aan de koper? (Zoals dakbedekking, cv-installatie, dubbele beglazing, etc.)

Nee

Zo ja, welke?

Nadere informatie 12 A.

Overige zaken(Overige zaken die de koper naar uw mening moet weten)

nvt

Hypotheeken

Bij grote stappen en belangrijke beslissingen hoort ook een financiële situatie. Er komen daarbij veel vragen op je af: hypotheeken, verzekeringen, aktes, nota's, overdrachtsbelasting, en nog veel meer.

75 jaar onafhankelijk hypotheekadvies op maat

Wij begrijpen dat een goed gevoel en vertrouwen in onze hypotheekadviseur belangrijk is. Dat is ook de reden dat wij altijd starten met een vrijblijvend gesprek waarin we de mogelijkheden met je doornemen, maar ook met Staphorster gastvrijheid elkaar leren kennen.

Jouw wensen vertaald door onze mensen

Wij luisteren naar jouw persoonlijke verhaal, vragen en toekomstige dromen en daarna zetten we alles samen in een compleet financieel plan. Zo kun jij bouwen op 75 jaar ervaring en succesvolle onafhankelijke hypotheekaanvragen. Er is altijd een pakket dat bij je past.

Gratis kennismakingsgesprek

Wat houdt Boertjes gratis onafhankelijk hypotheekadvies precies in?

- We leren elkaar kennen, zodat ons advies echt op maat is. We kijken samen naar de financiële mogelijkheden en bieden inzicht in de meest gunstige opties voor jouw unieke situatie.
- Vast aanspreekpunt die elke werkdag voor je beschikbaar is.
- We maken direct een accurate inschatting van de maandlasten.
- We geven informatie over verschillende hypotheektarieven en hypotheekvormen op basis van je wensen.
- We laten zien hoe de kosten van het hypotheekadvies zelfs aftrekbaar zijn van de inkomstenbelasting.

Het doel is dat je na het onafhankelijke hypotheekadvies van onze erkend financieel adviseur, Alfred Meedendorp, duidelijk weet waar je aan toe bent. Daarmee heb je de zekerheid en rust om een passende hypotheek te kiezen.

Gratis hypotheekadvies

Je kunt ons bellen voor een eerste gesprek op: 0522-462844.
Of vul eenvoudig en snel het contactformulier op onze website in.
Dan nemen wij contact met je op.

Wij ontmoeten je graag op ons kantoor of bij jou thuis!



Makelaardij

Heb je zojuist je nieuwe thuis gevonden? Wij kunnen je ook helpen met het verkopen van je huidige woning! Wanneer je plannen hebt om te verhuizen of verbouwen, dan spelen de financiën een belangrijke rol. Bij zowel verbouwen als verhuizen is het van belang te weten wat de actuele verkoopwaarde van je woning is. En als je gaat verkopen, dan wil je het optimale verkoopresultaat behalen. Bij Boertjes kun je bouwen op 75 jaar ervaring en actuele marktkennis van woningen, paardenobjecten, bedrijfspanden en agrarische objecten. Voor iedere sector hebben wij gespecialiseerde makelaars die aangesloten zijn bij de NVM-vakgroep.

Onze verschillende diensten kun je naar eigen behoefte combineren. Maak je gebruik van meerdere diensten? Dan hebben we extra korte lijnen en ontvang je zelfs een korting op de courtage!

Verkoop en aankoop in één

Het verkopen van je oude huis en het kopen van een nieuw thuis gaan vaak samen. Misschien heb je je nieuwe thuis al gevonden en verkoop je daarna het oude, of andersom. Hoe je het ook wilt doen, Boertjes maakt samen met jou een plan van aanpak, zodat je altijd weet wanneer, welke stappen genomen moeten worden. En voor een optimaal verkoopresultaat helpen wij je de woning zo gunstig mogelijk in de verkoop te zetten. Daarbij stemmen we alle processen zoveel mogelijk op elkaar af.

Taxaties

Besluit je uiteindelijk toch om een ander huis te kopen? Voor alle soorten taxaties op het gebied van onroerend goed kun je bij ons terecht. Wij zijn aangesloten bij het NWWI (Nederlands Woning Waarde Instituut) en zijn bevoegd om gevalideerde taxaties uit te voeren. Een gevalideerd-rapport is noodzakelijk bij de aanvraag van een hypotheek van een woning. Een taxatierapport kan ook nodig zijn bij o.a. een boedelscheiding of andere fiscale doeleinden.

Wij zijn op de hoogte van alle wet- en regelgeving omtrent ruimtelijke ordening, milieuwetgeving en bouwkundige zaken. Ook staan we ingeschreven in het NRVT-register, wat ons verplicht op een deskundige wijze te taxeren en ons jaarlijks te laten bijscholen. Prettig voor jou, want zo ben je zeker van de juiste kennis en ervaring.

Ook zijn wij gecertificeerd TMI-taxateur en hebben veel ervaring met het taxeren van bedrijfsobjecten, paarden- en agrarische objecten. Je ontvangt een zeer goed onderbouwd en transparant taxatierapport die goedgekeurd is bij alle geldverstrekkers. Als specialist op het gebied van paardenobjecten, worden we ingeschakeld voor taxaties in heel Nederland.

Wil je meer informatie over onze diensten?
Neem dan contact met ons op!



Interesse? En nu?

Je hebt een object bekeken via internet of tijdens een bezichtiging en de brochure uitgebreid doorgenomen. Naar aanleiding van wat je hebt gezien, wil je wel verdere stappen ondernemen. Nu zijn er enkele acties die je kunt doorlopen. Het volledige aankoopproces hebben we voor je omschreven bij de mogelijkheden voor aankoopbegeleiding.

Hebben wij het huis in verkoop? Dan treden wij op namens de verkoper. Het staat je dan natuurlijk vrij om een eigen NVM-aankoopmakelaar mee te nemen die jouw belangen behartigt.

Bieding uitbrengen

Biedingen mogen telefonisch of per e-mail worden doorgegeven aan de makelaar waarmee de bezichtiging heeft plaatsgevonden. De contactgegevens zijn te vinden op het visitekaartje bij de brochure. Nog makkelijker kan dit via onze website:

- Bezoek onze website www.boertjes.nl en zoek naar het betreffende object.
- Klik op het object.
- Ga naar het kopje "Bieden".
- Via dit formulier kun je de bieding kenbaar maken. Ook eventuele voorbehouden kunnen doorgegeven worden.
- Vul de gegevens volledig in.
- Klik op de knop "Breng bod uit".

De bieding zullen wij bespreken met de eigenaar en brengen je zo snel mogelijk op de hoogte van een antwoord en/of tegenvoorstel. Zodra je op het bod een tegenvoorstel van ons heeft ontvangen zijn we in onderhandeling.

Bankgarantie of waarborgsom

Wanneer je bod en voorwaarden zijn geaccepteerd komt een koopovereenkomst tot stand. Bij de koopovereenkomst is het gebruikelijk dat de koper, binnen 2 weken na de definitieve overeenkomst, een waarborgsom stort of een bankgarantie afgeeft van 10% van de koopsom. Deze bepaling wordt standaard opgenomen in onze overeenkomsten, tenzij nadrukkelijk anders is overeengekomen.

Is dit niet jouw nieuwe thuis?

Mocht je na een bezichtiging toch geen interesse hebben, laat het dan ook even weten en vertel daar gerust bij waarom je er vanaf ziet. Voor verkopers is het prettig om feedback te krijgen, zodat zij daar misschien wat aan kunnen doen. Voor jou willen wij graag meedenken of wij een ander geschikt object kunnen aanbieden of misschien kunnen wij helpen met de aankoop van een object dat bij een andere makelaar te koop staat.

Het aankoopproces

Je bent van plan een nieuw huis te kopen. Boertjes Makelaardij kan je daarbij helpen als aankoopmakelaar. Hoe zit het aankoopproces eruit?

Stap 1. Geschikte woning zoeken

Stap 2. Bezichtigen

Stap 3. Extra onderzoek

Stap 4. Onderhandelen

Stap 5. Ondertekening koopovereenkomst

Stap 6. Je woning financieren

Stap 7. Naar de notaris

Stap 1: Geschikte woning zoeken

Boertjes helpt je bij het zoeken naar een woning die bij je past. Wij zullen je aanraden een kijkje te nemen in de gemeenten/ buurten/wijken die je aanspreken. Zo krijg je inzicht in de voorzieningen die er in je (nieuwe) woonomgeving zijn en welke je belangrijk vindt. Check www.funda.nl regelmatig op nieuwe woningen, zodat je steeds beter weet wat je wilt kopen.

Wij vergelijken je woonwensen met de woningen in de NVM-database. Door onze ervaring kunnen we een goede selectie maken uit het actuele aanbod om zo tot de juiste match te komen. Wij hebben kennis van de lokale woningmarkt en snel zicht op de woningen die nieuw op de markt komen. Zo kunnen we veel speurwerk uit handen nemen.

TIP: inventariseer je financiële mogelijkheden

Ga, voordat je op woningjacht gaat, langs bij onze hypotheekadviseur zodat je weet wat je kunt en wilt lenen.

Onderzoeksplicht koper

Van jou als koper wordt verwacht dat je de staat van de woning onderzoekt. Gebreken die je bij de bezichtiging had kunnen ontdekken, komen voor jouw rekening en kunnen later niet als verborgen gebrek worden benoemd. De onderzoeksplicht geldt ook voor juridische aspecten. Hierbij kun je denken aan erfdienstbaarheden, zoals recht van overpad.

Mededelingsplicht verkoper

De verkoper is verplicht je te informeren over zaken die voor jou van belang kunnen zijn, zoals gebreken. Bijvoorbeeld een lekkage. Dit geldt niet voor gebreken die je zelf kunt zien; bijvoorbeeld kozijnen die verrot zijn of scheuren in muren. De verkoper hoeft je daar niet uitdrukkelijk op te wijzen.

Stap 2: Bezichtigingen

Als je je oog op een woning hebt laten vallen is het tijd voor een nadere kennismaking. Boertjes regelt een bezichtigingsafspraken en begeleidt je. Loop voor je bezichtiging nog even een rondje door de buurt.

Houd bij de bezichtiging je woonwensen en je toekomstplannen in het achterhoofd. Onze makelaar zal ondertussen de woning kritisch bekijken. Hierbij kijken we onder andere naar het onderhoud van de woning, de aanwezigheid van eventuele gebreken en naar eventuele noodzakelijke reparaties of uit te voeren verbouwingen. We kunnen je ook adviseren een bouwkundig specialist in te schakelen voor nader onderzoek. Daarnaast informeren we naar praktische zaken, zoals het aantal andere bezichtigingen en welke biedingsprocedure wordt gehanteerd.

Stap 3: Extra onderzoek

Behalve bouwkundig onderzoek, is het ook van belang uitgebreid onderzoek te doen naar andere zaken. Daarnaast neemt nemen we je werk uit handen door onderzoek te doen naar bijvoorbeeld:

- Bestemmingsplannen
- Milieuaspecten
- Relevante gegevens in het Kadaster
- Status en verplichtingen van Vereniging van Eigenaren
- Aanwezigheid energielabel

Stap 4: Onderhandelen

Als je een bepaalde woning wilt kopen adviseert je makelaar je over de beste biedingsstrategie op basis van alle verzamelde informatie. We helpen je bij het vaststellen van een strategisch openingsbod. Als taxateur hebben we veel ervaring met het bepalen van de juiste waarde en in de NVM-database kunnen we zien wat de marktwaaarde is van vergelijkbare woningen.

Bij het uitbrengen van het bod, kan je deze – indien gewenst – van ontbindende voorwaarden voorzien. Op basis van deze voorwaarden kan een koopovereenkomst alsnog ontbonden worden.

Stap 5: Ondertekening Koopovereenkomst

Als de verkoper je bod heeft geaccepteerd, kan de koopovereenkomst worden opgesteld. Je loopt deze samen met je makelaar door om zeker te zijn dat alles klopt en duidelijk is wat er in staat.

Als alles in orde is dan ondertekenen jij en de verkoper de koopovereenkomst. Jij en de verkoper ontvangen een kopie van de overeenkomst. Zodra de koopovereenkomst door beide partijen is ondertekend ontstaat de koop. De makelaar stuurt de getekende koopovereenkomst naar de notaris, samen met een kopie van je paspoort of rijbewijs.

Drie dagen bedenktijd

Als jij en de verkoper de koopovereenkomst hebben ondertekend, gaat de wettelijke bedenktijd van drie dagen voor de koper in. Dat betekent dat je binnen deze tijd alsnog kunt afzien van de koop.

Stap 6: Je woning financieren

Wanneer de koopovereenkomst getekend is dien je je financiering definitief rond te maken.

Dit gebeurt meestal in de vorm van een hypotheek. Aan de hand van de koopsom, eventuele verbouwingsplannen, eventueel eigen geld en de zogenaamde kosten koper (de kosten van de kadastrale inschrijving, overdrachtsbelasting en je notariskosten voor het transport), kan je hypotheekadviseur precies vaststellen welk bedrag je aan hypotheek nodig hebt. Neem hiervoor contact op met onze hypotheekafdeling.

Zodra de financiering rond is, stuurt de bank de hypotheekstukken naar de notaris. Voor de datum van levering zorgt de bank dat de hypotheeksom wordt gestort op de derdenrekening van de notaris.

Taxaties

Meestal is voor de financiering een taxatie van de woning nodig. Hiervoor heb je altijd een taxatierapport van een gecertificeerde taxateur nodig. Je aankoopmakelaar is een gecertificeerd taxateur maar mag geen taxatierapport voor je opstellen. Wij zijn namelijk bij het onderhandelingsproces betrokken. We kunnen je echter wel helpen met het vinden van een andere gecertificeerde taxateur.

Stap 7: Naar de notaris

Als een datum is vastgesteld voor de overdracht van de woning, is het afwachten tot de notaris de eigendomsoverdracht (akte van levering) en de hypotheekakte heeft voorbereid. Meestal krijg je een paar dagen voor de levering van de notaris een concept-leveringsakte, een concept-hypotheekakte en een nota van afrekening.

Controleer altijd of alle gegevens kloppen en neem de tijd om de akten rustig door te lezen. Op de dag van overdracht doorloop je het volgende proces:

- Vlak voor de overdracht inspecteer je samen met je makelaar de woning om te controleren of deze in de afgesproken staat wordt opgeleverd.
- Daarna ga je naar de notaris en teken je de akte van levering en de hypotheekakte.
- Vervolgens zorgt de notaris ervoor dat de akten worden ingeschreven in de openbare registers van het Kadaster. Na deze inschrijvingen ben je officieel eigenaar van je nieuwe woning. Bij de overdracht ontvang je meestal direct de sleutels.

Gefeliciteerd!

Het koopproces is afgerond. Gefeliciteerd! Je bent eigenaar van je nieuwe woning! Natuurlijk blijft Boertjes Makelaardij & Hypotheken voor je klaar staan mocht je nog vragen hebben of van andere diensten gebruik willen maken.

Meest gestelde vragen

over het kopen en verkopen van een woning

Het kopen of verkopen van een woning is niet iets dat je dagelijks doet. Het is dus niet zo vreemd dat je tijdens het kopen of verkopen van een woning tegen allerlei vragen aanloopt. Boertjes makelaardij kan de vragen waar je tegenaan loopt beantwoorden. De meest voorkomende vragen heeft de NVM voor je op een rij gezet.

1. Wanneer ben ik in onderhandeling?

Je bent pas in onderhandeling met de verkopende partij als deze reageert op je bod door:

- Een tegenbod te doen.
- Expliciet te melden dat jullie in onderhandeling zijn.

Je bent dus nog niet in onderhandeling als de verkopende makelaar zegt dat hij je bod met de verkoper zal bespreken.

2. Mag een verkoopmakelaar doorgaan met bezichtigingen als er al over een bod onderhandeld wordt?

Ja, dat mag. Een onderhandeling hoeft namelijk niet tot een verkoop te leiden. Bovendien zal de verkoper waarschijnlijk graag willen weten of er meer belangstelling is. Ook mag er met meerdere geïnteresseerde kopers tegelijkertijd onderhandeld worden. Een NVM-makelaar moet dit wel duidelijk aan alle partijen melden.

Vaak zal de verkopende NVM-makelaar belangstellenden mededelen dat er al een bod ligt of dat er onderhandelingen gaande zijn. Als geïnteresseerde koper mag je dan wel een bod uitbrengen, maar de makelaar gaat pas over tot onderhandelen met de andere partijen als de onderhandeling met de eerste gegadigde beëindigd is. De NVM-makelaar doet geen mededelingen over de hoogte van de biedingen. Dit zou overbiedingen kunnen uitlokken.

3. Wanneer ik de vraagprijs bied, moet de verkoper de woning dan aan mij verkopen?

Nee, de verkoper is niet verplicht de woning dan aan jou te verkopen. De Hoge Raad heeft bepaald dat de vraagprijs gezien moet worden als een uitnodiging tot het doen van een bod. Ook als je de vraagprijs biedt, kan de verkoper dus beslissen of hij je bod wel of niet aanvaardt, of (via zijn makelaar) een tegenbod doet.

4. Kan de verkoper de vraagprijs van een woning tijdens de onderhandeling veranderen?

Ja, de verkoper kan besluiten de vraagprijs te verhogen of te verlagen. Daarnaast heb je als potentiële koper ook het recht tijdens de onderhandelingen je bod te verlagen. Zodra de verkopende partij een tegenbod doet, vervalt namelijk je eerdere bod.

5. Hoe komt de koop tot stand?

Als verkoper en koper het eens zijn over de belangrijkste zaken – onder andere prijs, leveringsdatum, ontbindende voorwaarden en eventuele afspraken over roerende zaken –, dan legt de verkopende NVM-makelaar de afspraken vast in de koopovereenkomst. Pas als beide partijen de koopovereenkomst hebben ondertekend, komt de koop tot stand. Ontbindende voorwaarden zijn een belangrijk aandachtspunt. Als je deze opgenomen wilt hebben in de koopovereenkomst, dan moet je dit meenemen in de onderhandelingen. Als koper krijg je niet automatisch een ontbindende voorwaarde.

Koper en verkoper moeten het eens zijn over aanvullende afspraken en ontbindende voorwaarden voordat de koopovereenkomst wordt opgemaakt.

Voorbeelden van ontbindende voorwaarden zijn:

- Financieringsvoorbehoud.
- Geen huisvestingsvergunning.
- Negatieve uitkomst van een bouwkundige keuring.
- Het niet verkrijgen van Nationale Hypotheekgarantie.
- NVM No-Risk clausule.

De koop komt pas tot stand op het moment dat de koopovereenkomst door beide partijen is ondertekend. Dit heet het schriftelijkheidsvereiste. Zodra de verkoper en de koper de koopovereenkomst hebben ondertekend en de koper (en eventueel de notaris) een afschrift van de overeenkomst heeft ontvangen, treedt voor de particuliere koper de wettelijke bedenktijd in werking (zie vraag 11). Binnen deze tijd kun je als koper alsnog afzien van de koop. Na deze tijd is de koop definitief rond, tenzij de ontbindende voorwaarden van toepassing zijn.

6. Mag een NVM-makelaar tijdens de onderhandeling het systeem van verkoop wijzigen?

Ja, dat mag. Soms zijn er zo veel belangstellenden die de vraagprijs bieden of benaderen, dat het moeilijk te bepalen is wie de beste koper is. Op dat moment kan de verkoper – op advies van zijn makelaar – besluiten de biedingsprocedure te wijzigen in bijvoorbeeld een inschrijvingsprocedure. In deze procedure krijgen alle bidders een gelijke kans om een bod uit te brengen. De makelaar dient uiteraard eerst eventueel eerder gedane toezeggingen of afspraken na te komen, voordat de procedure veranderd wordt.

7. Mag een NVM-makelaar een exorbitant en onrealistisch hoge prijs vragen voor een woning?

De verkoper bepaalt in overleg met zijn NVM-makelaar voor welke prijs hij zijn woning wil verkopen. De koper kan onderhandelen over de prijs, maar de verkoper beslist.

8. Wat is een optie?

Het begrip 'optie' wordt op twee manieren gebruikt:

a) In juridische zin geeft een optie een partij (in dit geval de koper) de keuze om door een eenzijdige verklaring een koopovereenkomst met een andere partij (de verkoper) te sluiten. Beide partijen zijn het dan eens over de voorwaarden van de koop, maar de koper krijgt bijvoorbeeld nog een week bedenktijd. Bij de aankoop van een nieuwbouwwoning is zo'n optie gebruikelijk. Bij de aankoop van een bestaande woning niet.

b) Bij de aankoop van bestaande woningen wordt het begrip 'optie' eigenlijk ten onrechte gebruikt. 'Optie' heeft dan de betekenis van bepaalde afspraken die een verkopende NVM-makelaar maakt met een geïnteresseerde koper tijdens het onderhandelingsproces.

Bijvoorbeeld de toezegging dat de koper een paar dagen bedenktijd krijgt voor het uitbrengen van een bod. De koper kan deze tijd gebruiken om beter inzicht te krijgen in zijn financiering of de gebruiksmogelijkheden van de woning. De NVM-makelaar zal in deze periode bij andere geïnteresseerde partijen aangeven, dat op de woning een optie rust. Een optie kun je niet eisen. De verkoper beslist in overleg met de NVM-makelaar of dergelijke opties worden gegeven.

9. Moet de makelaar met mij als eerste in onderhandeling als ik de eerste ben die een afspraak maakt voor een bezichtiging? Of als ik als eerste een bod uitbreng?

Nee, dit hoeft niet. De verkoper bepaalt samen met de verkopende makelaar met wie hij in onderhandeling gaat. Vraag als koper de verkopende makelaar van te voren naar de verkoopprocedure die gehanteerd wordt om teleurstelling te voorkomen.

10. Valt de makelaarscourtage onder de 'kosten koper'?

Nee, deze courtage zit er niet in. Onder 'kosten koper' vallen:

- a) Overdrachtsbelasting.
- b) Notariskosten, onder andere voor het opmaken van de leveringsakte en het inschrijven ervan in het Kadaster.

Naast bovengenoemde kosten kunnen er notariskosten zijn voor het opmaken en inschrijven van de hypotheekakte. Indien de koper een aankoopmakelaar heeft ingeschakeld, dan komt de courtage voor deze aankoopmakelaar voor rekening van de koper. Deze worden over het algemeen verrekend via de eindafrekening die de notaris opmaakt. De kosten van de verkopende makelaar zijn voor rekening van de verkoper.

11. Wat houdt de drie dagen bedenktijd voor de koper precies in?

De wettelijk vastgestelde drie dagen bedenktijd houdt in dat je als koper zonder opgave van redenen de koop kunt ontbinden. De bedenktijd van drie dagen gaat in zodra een kopie van de getekende koopovereenkomst aan de koper ter hand is gesteld. De bedenktijd kan langer duren dan drie dagen als deze eindigt op een zaterdag, zondag of algemeen erkende feestdag. Hiervoor zijn regels opgesteld. De NVM-makelaar kan precies aangeven tot wanneer de bedenktijd loopt.

12. Wat is de NVM No-Risk clause?

Veel mensen durven geen woning te kopen voordat hun eigen woning verkocht is en stappen daardoor bij voorbaat niet over naar een andere woning. Koop je met de NVM No-Risk clause dan kun je die overstap vaak wel maken. De NVM No-Risk clause is een ontbindende voorwaarde. Deze voorwaarde voorkomt dat de koper met dubbele lasten komt te zitten. De koper kan de koop ontbinden als de verkoop van zijn huidige woning onverwacht langer duurt. De verkoper dient uiteraard eerst akkoord te gaan met deze ontbindende voorwaarde in de koopovereenkomst. Tijdens de looptijd van de NVM No-Risk clause doet de koper al het mogelijke om zijn woning te verkopen. De verkoper gaat gedurende die tijd door met de verkoop van de reeds verkochte woning. Vindt de verkoper een andere koper, die in zijn ogen onder gunstigere voorwaarden de woning wil kopen, zonder de No-Risk clause, dan krijgt de eerste koper bedenktijd om de koop definitief te maken óf om af te zien van de koopovereenkomst. In het laatste geval verkoopt de verkoper vervolgens de woning aan de tweede koper.

13. Mag ik als koper advies van de verkopende makelaar verwachten?

De verkopende makelaar vertegenwoordigt de belangen van de verkoper. Hij zal de verkoper adviseren tijdens het verkoopproces. De verkopende makelaar kan en mag daarom niet tegelijkertijd jouw belangen behartigen. Als je dus begeleiding en advies wilt tijdens het aankoopproces, dan is het verstandig zelf een aankopende NVM-makelaar in te schakelen.

14. Wat zijn de tarieven voor de dienstverlening van NVM-makelaars?

Vanuit de NVM worden geen (advies)tarieven voorgeschreven. Iedere NVM-makelaar mag zijn eigen tarieven en courtages bepalen. De prijs die je betaalt is uiteindelijk afhankelijk van de samenstelling van het dienstenpakket dat je afneemt. Maak daarom een afspraak met een NVM-makelaar bij jou in de buurt voor een vrijblijvend gesprek over de gewenste dienstverlening. Zo kan hij een berekening voor je maken van

de courtage. Naast de courtage kan de NVM-makelaar de gemaakte kosten voor bijvoorbeeld advertenties of kadastraal onderzoek doorberekenen. Over het maken van deze kosten zal de makelaar afspraken met je maken.

15. Hoe wordt het aantal vierkante meters van een woning bepaald?

NVM-makelaars zijn verplicht het aantal vierkante meters van een woning te meten volgens een branchebreed afgesproken meetinstructie. Deze instructie beschrijft precies wat er wel of niet wordt meegerekend als gebruiksoppervlakte van een woning of appartement. Hierbij wordt onderscheid gemaakt naar vier ruimten:

- a) Woonruimte, zoals woon- en slaapkamers, wc, gang en meterkast.
- b) Overige inpandige ruimte, zoals aangebouwde garage en zolder met vlizotrap.
- c) Gebouwegebonden buitenruimte, zoals balkon en loggia.
- d) Externe bergruimte, zoals losstaande schuur en losstaande garage.

Aandachtspunt bij het bepalen van de gebruiksoppervlakte is bijvoorbeeld dat alleen daar wordt gemeten waar de hoogte minimaal 1,5 meter is. De buitenmuren worden niet meegemeten, de binnenmuren wel. Nissen kleiner dan 0,5 m² worden genegeerd. Op www.nvm.nl vind je meer informatie over het bepalen van de gebruiksoppervlakte.

16. Hoe zit het met een energielabel voor een woning?

Het energielabel voor woningen geeft met labelklassen (A++++ tot en met G) en kleuren (donkergroen tot en met rood) aan hoe energiezuinig een woning is. Op ieder label staat aangegeven welke mogelijkheden er zijn om de woning energiezuiniger te maken. Sinds 1 januari 2021 wordt het energielabel opgesteld door een gecertificeerd energielabeladviseur. Het energielabel is 10 jaar geldig. Een energielabel is nodig als je een woning wilt verkopen of verhuren. Je bent als eigenaar verplicht het energielabel te tonen in advertenties waarin de woning te koop of te huur wordt aangeboden. Het gaat dan om advertenties in commerciële media, zoals funda, facebook of in lokale bladen. Maar ook in de flyer of op de poster van het makelaarskantoor dat je woning verkoopt of verhuurt. Je bent daarnaast als verkoper of verhuurder verplicht bij oplevering (nieuwbouw), verkoop (transport van de woning) of verhuur het energielabel aan de koper of huurder te geven. De Inspectie Leefomgeving en Transport ziet namens de overheid toe op de naleving van deze verplichtingen en kan aan de verkoper boetes opleggen als hier niet aan wordt voldaan. Je NVM-makelaar kan je hier uiteraard meer over vertellen. Het energielabel kan daarbij ook in je voordeel werken. Hoe energiezuiniger je woning is, hoe waardevoller je woning wordt. Als je woning nog geen energielabel heeft kan de NVM-makelaar je ook doorwijzen naar een gecertificeerd energielabeladviseur.

Meer informatie?

Dit is slechts een greep uit de onderwerpen die komen kijken bij de aan- of verkoop van een woning. Wil je meer weten? Neem contact met ons op, wij helpen je graag.

Disclaimer

Deze brochure is door ons kantoor met de meeste zorg samengesteld aan de hand van de door de verkoper aan ons ter hand gestelde gegevens en tekeningen. Het is mogelijk dat de informatie enigszins afwijkt van hetgeen je in of rond de woning ziet. Ten aanzien van de juistheid van de vermelde informatie kan door Boertjes Makelaardij & Hypotheken geen aansprakelijkheid worden aanvaard, noch kan aan de vermelde informatie enig recht worden ontleend.

Deze informatie is geheel vrijblijvend en dient in het kader van het BW niet te worden gezien als aanbod, maar als een uitnodiging om in onderhandeling te treden. Alle vermelde prijzen zijn vraagprijzen kosten koper, tenzij specifiek anders vermeld.



Boertjes

Makelaardij & Hypotheken



Voel je thuis bij
Boertjes Makelaardij
& Hypotheken



Boertjes Makelaardij & Hypotheken

Gemeenteweg 75, 7951 CE Staphorst
0522 462 844 | staphorst@boertjes.nl | [boertjes.nl](https://www.boertjes.nl)