

# HEERLIJK WONEN NABIJ STADSHART AMSTELVEEN



HUISMAN  
HOOGENDOORN  
makelaars | taxateurs

**MEANDER 1013**

AMSTELVEEN

Vraagprijs € 699.000,- k.k.

## Bijzonderheden

- Ruim vierkamer appartement op de tweede verdieping, gelegen nabij het Stadshart Amstelveen;
- Afgesloten entree met video intercom en trappenhuis;
- Balkon gelegen op het zuidwesten met vrij uitzicht;
- Voorzien van aluminium kozijnen en dubbel glas (op één klein raampje na);
- Parkeren middels vergunning, direct verkrijgbaar;
- Gelegen op eigen grond;
- Het appartement ligt op een goede locatie, op loopafstand van het Stadshart. Hier vind je tal van winkels, horecagelegenheden, de schouwburg, de bioscoop, de bibliotheek en het Cobra Museum;
- Diverse uitvalswegen naar o.a. Schiphol en Amsterdam zijn goed bereikbaar. Het busstation ligt op loopafstand evenals de tramhalte van lijn 5. Voor recreatie zijn het Amsterdamse Bos en de Middenpolder nabij gelegen;
- Er is een actieve VvE. De servicekosten bedragen € 231,72 per maand, dit bedrag is exclusief € 77,87 voorschot stookkosten;
- De garage wordt separaat te koop aangeboden met een vraagprijs van € 50.000,- k.k. De servicekosten voor de garage bedragen € 27,79 per maand.





# ROOM WITH A VIEW

Dit ruime en moderne vier-kamerappartement is gelegen naast het Stadshart Amstelveen. Het appartement bevindt zich op de tweede verdieping en heeft een vrij uitzicht over groen en sierwater aan de achterzijde. Met maar liefst drie slaapkamers, een moderne open keuken (vernieuwd in 2023) en badkamer, een eigen garage (separaat te koop) en een grote berging op de begane grond is dit een ideale woning voor wie de voorkeur geeft aan gelijkvloers wonen met comfort.

Bij binnenkomst ervaar je direct de ruimte en de fijne lichtinval van deze woning. Vanuit de hal heb je direct toegang tot de riante living met aan de voor- en achterzijde grote raampartijen. Op de vloer ligt een fraaie pvc-vloer. De living biedt meer dan voldoende ruimte voor een ruime hoekbank en een grote eettafel. Aan de achterzijde van de living kijk je uit op het Meanderpark, met mooie begroeiing en waterpartijen.

De open keuken is van alle gemakken voorzien met een 4-pits inductiekookplaat met een geïntegreerd afzuigstelsel, een vaatwasser, een combi oven/magnetron, een koel/vries combinatie en een quooker. De vele kasten en brede lades zorgen voor prettig veel opbergruimte. Aan het schiereiland schuif je makkelijk aan voor een snelle lunch of diner. Kortom: een fijne plek om de heerlijkste gerechten te bereiden voor je vrienden en/of familie!

Het appartement beschikt verder over drie slaapkamers en een badkamer. De masterbedroom is heerlijk ruim, heeft een mooie lichtinval en kijkt uit over het Meanderpark. Ook de overige twee slaapkamers zijn ruim van afmeting.

De moderne badkamer is uitgerust met een inloopdouche en een dubbele wastafel met grote lades. De kleurstelling is neutraal gehouden met witte wandtegels en zwarte vloertegels. De zelfde lijn is doorgezet in het separate toilet.

Op loopafstand gelegen is het gezellige overdekte Stadshart Amstelveen met een breed winkelaanbod, diverse horecagelegenheden, de bioscoop, de bibliotheek en de schouwburg. Het sfeervolle Oude Dorp is eveneens op loopafstand met gezellige horecagelegenheden en diverse speciaalzaken. Voor de dagelijkse boodschappen kunt u terecht bij de winkels (o.a. bakker, slager en supermarkt) om de hoek, aan de Amsterdamseweg.

Ook gezinnen met kinderen zitten hier goed: er zijn diverse basisscholen, middelbare scholen, kinderopvang, de Internatiole School en sportverenigingen in de nabije omgeving.

Het openbaar vervoer is goed geregeld met diverse bus- en tramverbindingen, waaronder tramlijn 5 die een directe verbinding biedt met Amsterdam. Met de auto bereik je in korte tijd de A9 en andere belangrijke uitvalswegen richting Amsterdam, Schiphol en de rest van de Randstad.



Appartement



















## Buitenruimte en omgeving

### DISCLAIMER

Deze informatie is door ons met de nodige zorgvuldigheid samengesteld. Onzerzijds wordt echter geen enkele aansprakelijkheid aanvaard voor enige onvolledigheid, onjuistheid of anderszins, dan wel de gevolgen daarvan. Alle opgegeven maten en oppervlakten zijn indicatief.





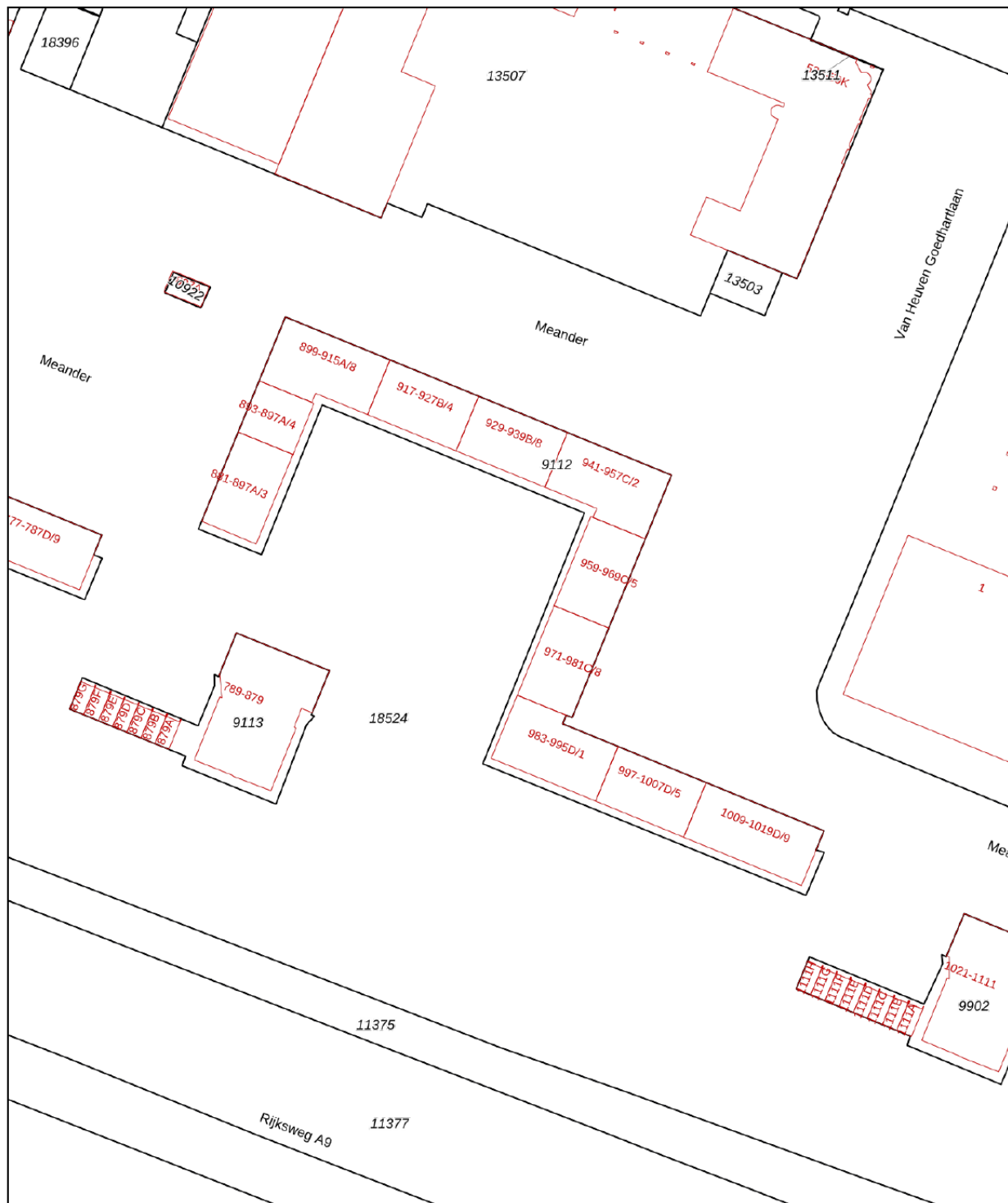
## Kenmerken


Soort	portiekflat
Type	appartement
Kamers	4
Woonoppervlakte	121 m <sup>2</sup>
Perceeloppervlakte	n.v.t.
Inhoud	384m <sup>3</sup>
Bouwjaar	1961
Balkon	zuidwest
Berging	box op de begane grond
Verwarming	blokverwarming
Energie label	A, t/m 10-04-2036
Isolatie	Dubbelglas

# Kadastrale kaart

Kadastrale kaart

Uw referentie: Meander 1013



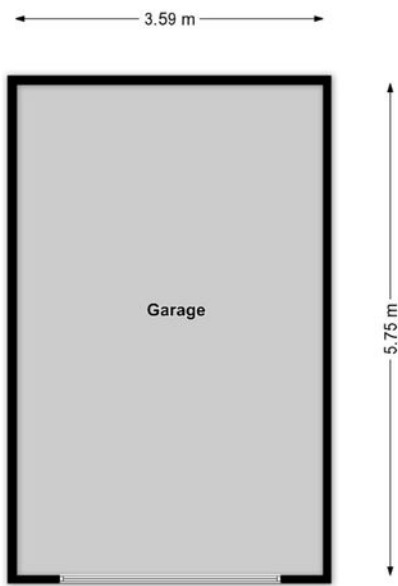
<p><b>12345</b> Deze kaart is noordgericht</p> <p><b>25</b> Perceelnummer</p> <p>Huisnummer</p> <p>— Vastgestelde kadastrale grens</p> <p>— Voorlopige kadastrale grens</p> <p>— Administratieve kadastrale grens</p> <p>— Bebouwing</p> <p>Voor een eensluidend uittreksel, geleverd op 11 mei 2026 De bewaarder van het kadaster en de openbare registers</p>	<p>Schaal 1: 1000</p> <p>Kadastrale gemeente Amstelveen</p> <p>Sectie H</p> <p>Perceel 9112</p> <p>Aan dit uittreksel kunnen geen betrouwbare maten worden ontleend. De Dienst voor het kadaster en de openbare registers behoudt zich de intellectuele eigendomsrechten voor, waaronder het auteursrecht en het databankenrecht.</p>	
---	---	---

# Plattegronden



---

# Plattegronden



# Lijst van zaken

## Persoonlijke gegevens

Adres te verkopen woning:

Meander 1013, 1181 WP, Amstelveen

Datum:

14-04-2026

Voor de onderstaande zaken -ongeacht of ze roerend dan wel onroerend zijn- geldt dat ze soms wel en soms niet in de woning achterblijven. De lijst is bedoeld om duidelijkheid te scheppen om discussies achteraf te voorkomen.

	Blijft achter	Gaat mee	Kan worden overgenomen	N.v.t.
<b>Woning</b>				
<i>Interieur</i>				
<b>Verlichting, te weten:</b>				
Inbouwspots / dimmers	<input checked="" type="checkbox"/>	<input type="checkbox"/>	<input type="checkbox"/>	<input type="checkbox"/>
Opbouwspots / armaturen / lampen / dimmers	<input checked="" type="checkbox"/>	<input type="checkbox"/>	<input type="checkbox"/>	<input type="checkbox"/>
Losse (hang)lampen	<input type="checkbox"/>	<input type="checkbox"/>	<input checked="" type="checkbox"/>	<input type="checkbox"/>
<b>(Losse) kasten, legplanken, te weten:</b>				
(Losse) kasten	<input type="checkbox"/>	<input type="checkbox"/>	<input checked="" type="checkbox"/>	<input type="checkbox"/>
Boeken / legplanken	<input type="checkbox"/>	<input type="checkbox"/>	<input checked="" type="checkbox"/>	<input type="checkbox"/>
<b>Raamdecoratie/zonwering binnen, te weten:</b>				
Gordijnrails	<input checked="" type="checkbox"/>	<input type="checkbox"/>	<input type="checkbox"/>	<input type="checkbox"/>
Gordijnen	<input checked="" type="checkbox"/>	<input type="checkbox"/>	<input type="checkbox"/>	<input type="checkbox"/>
Overgordijnen	<input checked="" type="checkbox"/>	<input type="checkbox"/>	<input type="checkbox"/>	<input type="checkbox"/>
Vitrages	<input type="checkbox"/>	<input type="checkbox"/>	<input type="checkbox"/>	<input checked="" type="checkbox"/>
Rolgordijnen	<input checked="" type="checkbox"/>	<input type="checkbox"/>	<input type="checkbox"/>	<input type="checkbox"/>
Lamellen	<input type="checkbox"/>	<input type="checkbox"/>	<input type="checkbox"/>	<input checked="" type="checkbox"/>
Jaloezieën	<input checked="" type="checkbox"/>	<input type="checkbox"/>	<input type="checkbox"/>	<input type="checkbox"/>
(Losse) horren / rolhorren	<input checked="" type="checkbox"/>	<input type="checkbox"/>	<input type="checkbox"/>	<input type="checkbox"/>

## Vloerdecoratie, te weten:

# Lijst van zaken

Vloerbedekking	<input type="checkbox"/>	<input type="checkbox"/>	<input type="checkbox"/>	<input checked="" type="checkbox"/>
----------------	--------------------------	--------------------------	--------------------------	-------------------------------------

Parketvloer	<input type="checkbox"/>	<input type="checkbox"/>	<input type="checkbox"/>	<input checked="" type="checkbox"/>
-------------	--------------------------	--------------------------	--------------------------	-------------------------------------

Houten vloer(delen)	<input checked="" type="checkbox"/>	<input type="checkbox"/>	<input type="checkbox"/>	<input type="checkbox"/>
---------------------	-------------------------------------	--------------------------	--------------------------	--------------------------

Laminaat	<input checked="" type="checkbox"/>	<input type="checkbox"/>	<input type="checkbox"/>	<input type="checkbox"/>
----------	-------------------------------------	--------------------------	--------------------------	--------------------------

Plavuizen	<input checked="" type="checkbox"/>	<input type="checkbox"/>	<input type="checkbox"/>	<input type="checkbox"/>
-----------	-------------------------------------	--------------------------	--------------------------	--------------------------

## Open haard, kachel:

(Voorzet) openhaard met toebehoren	<input type="checkbox"/>	<input type="checkbox"/>	<input type="checkbox"/>	<input checked="" type="checkbox"/>
------------------------------------	--------------------------	--------------------------	--------------------------	-------------------------------------

Allesbrander	<input type="checkbox"/>	<input type="checkbox"/>	<input type="checkbox"/>	<input checked="" type="checkbox"/>
--------------	--------------------------	--------------------------	--------------------------	-------------------------------------

Houtkachel	<input type="checkbox"/>	<input type="checkbox"/>	<input type="checkbox"/>	<input checked="" type="checkbox"/>
------------	--------------------------	--------------------------	--------------------------	-------------------------------------

(Gas) kachels	<input checked="" type="checkbox"/>	<input type="checkbox"/>	<input type="checkbox"/>	<input type="checkbox"/>
---------------	-------------------------------------	--------------------------	--------------------------	--------------------------

Designradiator(en)	<input checked="" type="checkbox"/>	<input type="checkbox"/>	<input type="checkbox"/>	<input type="checkbox"/>
--------------------	-------------------------------------	--------------------------	--------------------------	--------------------------

Radiatorafwerking	<input type="checkbox"/>	<input type="checkbox"/>	<input type="checkbox"/>	<input checked="" type="checkbox"/>
-------------------	--------------------------	--------------------------	--------------------------	-------------------------------------

## Overige zaken, te weten:

Spiegelwanden	<input type="checkbox"/>	<input type="checkbox"/>	<input type="checkbox"/>	<input checked="" type="checkbox"/>
---------------	--------------------------	--------------------------	--------------------------	-------------------------------------

Schilderij ophang systeem	<input checked="" type="checkbox"/>	<input type="checkbox"/>	<input type="checkbox"/>	<input type="checkbox"/>
---------------------------	-------------------------------------	--------------------------	--------------------------	--------------------------

## Keuken

Keukenblok (met bovenkasten)	<input checked="" type="checkbox"/>	<input type="checkbox"/>	<input type="checkbox"/>	<input type="checkbox"/>
------------------------------	-------------------------------------	--------------------------	--------------------------	--------------------------

## Keuken (inbouw)apparatuur, te weten:

Kookplaat	<input checked="" type="checkbox"/>	<input type="checkbox"/>	<input type="checkbox"/>	<input type="checkbox"/>
-----------	-------------------------------------	--------------------------	--------------------------	--------------------------

(Gas) fornuis	<input type="checkbox"/>	<input type="checkbox"/>	<input type="checkbox"/>	<input checked="" type="checkbox"/>
---------------	--------------------------	--------------------------	--------------------------	-------------------------------------

Afzuigkap	<input type="checkbox"/>	<input type="checkbox"/>	<input type="checkbox"/>	<input checked="" type="checkbox"/>
-----------	--------------------------	--------------------------	--------------------------	-------------------------------------

Magnetron	<input type="checkbox"/>	<input type="checkbox"/>	<input type="checkbox"/>	<input checked="" type="checkbox"/>
-----------	--------------------------	--------------------------	--------------------------	-------------------------------------

# Lijst van zaken

Oven	<input type="checkbox"/>	<input type="checkbox"/>	<input type="checkbox"/>	<input checked="" type="checkbox"/>
Combi-oven / combi-magnetron	<input checked="" type="checkbox"/>	<input type="checkbox"/>	<input type="checkbox"/>	<input type="checkbox"/>
Koelkast	<input checked="" type="checkbox"/>	<input type="checkbox"/>	<input type="checkbox"/>	<input type="checkbox"/>
Vriezer	<input checked="" type="checkbox"/>	<input type="checkbox"/>	<input type="checkbox"/>	<input type="checkbox"/>
Koel-vriescombinatie	<input checked="" type="checkbox"/>	<input type="checkbox"/>	<input type="checkbox"/>	<input type="checkbox"/>
Vaatwasser	<input checked="" type="checkbox"/>	<input type="checkbox"/>	<input type="checkbox"/>	<input type="checkbox"/>
Quooker	<input checked="" type="checkbox"/>	<input type="checkbox"/>	<input type="checkbox"/>	<input type="checkbox"/>
Koffiezetapparaat	<input type="checkbox"/>	<input checked="" type="checkbox"/>	<input type="checkbox"/>	<input type="checkbox"/>
<b>Keukenaccessoire, te weten:</b>				
Droogrek	<input type="checkbox"/>	<input type="checkbox"/>	<input type="checkbox"/>	<input checked="" type="checkbox"/>
<b>Sanitair/sauna</b>				
<b>Toilet met de volgende toebehoren:</b>				
Toiletpot	<input checked="" type="checkbox"/>	<input type="checkbox"/>	<input type="checkbox"/>	<input type="checkbox"/>
Toiletrolhouder	<input type="checkbox"/>	<input type="checkbox"/>	<input checked="" type="checkbox"/>	<input type="checkbox"/>
Toiletborstel (houder)	<input type="checkbox"/>	<input type="checkbox"/>	<input checked="" type="checkbox"/>	<input type="checkbox"/>
Fontein	<input checked="" type="checkbox"/>	<input type="checkbox"/>	<input type="checkbox"/>	<input type="checkbox"/>
<b>Badkamer met de volgende toebehoren:</b>				
Ligbad	<input type="checkbox"/>	<input type="checkbox"/>	<input type="checkbox"/>	<input checked="" type="checkbox"/>
Jacuzzi / whirlpool	<input type="checkbox"/>	<input type="checkbox"/>	<input type="checkbox"/>	<input checked="" type="checkbox"/>
Douche (cabine / scherm)	<input type="checkbox"/>	<input type="checkbox"/>	<input type="checkbox"/>	<input checked="" type="checkbox"/>
Stoomdouche (cabine)	<input type="checkbox"/>	<input type="checkbox"/>	<input type="checkbox"/>	<input checked="" type="checkbox"/>
Wastafel	<input checked="" type="checkbox"/>	<input type="checkbox"/>	<input type="checkbox"/>	<input type="checkbox"/>

# Lijst van zaken

Wastafelmeubel	<input checked="" type="checkbox"/>	<input type="checkbox"/>	<input type="checkbox"/>	<input type="checkbox"/>
Planchet	<input type="checkbox"/>	<input type="checkbox"/>	<input type="checkbox"/>	<input checked="" type="checkbox"/>
Toiletkast	<input type="checkbox"/>	<input type="checkbox"/>	<input type="checkbox"/>	<input checked="" type="checkbox"/>
Toiletpot	<input type="checkbox"/>	<input type="checkbox"/>	<input type="checkbox"/>	<input checked="" type="checkbox"/>
Toiletrolhouder	<input type="checkbox"/>	<input type="checkbox"/>	<input type="checkbox"/>	<input checked="" type="checkbox"/>
Toiletborstel (houder)	<input type="checkbox"/>	<input type="checkbox"/>	<input type="checkbox"/>	<input checked="" type="checkbox"/>
Sauna met toebehoren	<input type="checkbox"/>	<input type="checkbox"/>	<input type="checkbox"/>	<input checked="" type="checkbox"/>

## *Exterieur/Installaties/Veiligheid/Energiebesparing*

Schotel / antenne	<input type="checkbox"/>	<input type="checkbox"/>	<input type="checkbox"/>	<input checked="" type="checkbox"/>
Brievenbus	<input checked="" type="checkbox"/>	<input type="checkbox"/>	<input type="checkbox"/>	<input type="checkbox"/>
Kluis	<input type="checkbox"/>	<input type="checkbox"/>	<input checked="" type="checkbox"/>	<input type="checkbox"/>
(Voordeur) bel	<input checked="" type="checkbox"/>	<input type="checkbox"/>	<input type="checkbox"/>	<input type="checkbox"/>
Alarminstallatie	<input type="checkbox"/>	<input type="checkbox"/>	<input type="checkbox"/>	<input checked="" type="checkbox"/>
(Veiligheids) sloten en overige inbraakpreventie	<input checked="" type="checkbox"/>	<input type="checkbox"/>	<input type="checkbox"/>	<input type="checkbox"/>
Rookmelders	<input checked="" type="checkbox"/>	<input type="checkbox"/>	<input type="checkbox"/>	<input type="checkbox"/>
(Klok) thermostaat	<input type="checkbox"/>	<input type="checkbox"/>	<input type="checkbox"/>	<input checked="" type="checkbox"/>
Airconditioning	<input type="checkbox"/>	<input type="checkbox"/>	<input type="checkbox"/>	<input checked="" type="checkbox"/>
Screens	<input type="checkbox"/>	<input type="checkbox"/>	<input type="checkbox"/>	<input checked="" type="checkbox"/>
Rolluiken	<input type="checkbox"/>	<input type="checkbox"/>	<input type="checkbox"/>	<input checked="" type="checkbox"/>
Zonwering buiten	<input checked="" type="checkbox"/>	<input type="checkbox"/>	<input type="checkbox"/>	<input type="checkbox"/>

## **Warmwatervoorziening, te weten:**

CV-installatie	<input checked="" type="checkbox"/>	<input type="checkbox"/>	<input type="checkbox"/>	<input type="checkbox"/>
----------------	-------------------------------------	--------------------------	--------------------------	--------------------------

# Lijst van zaken

---

Boiler	<input type="checkbox"/>	<input type="checkbox"/>	<input type="checkbox"/>	<input checked="" type="checkbox"/>
--------	--------------------------	--------------------------	--------------------------	-------------------------------------

---

Geiser	<input type="checkbox"/>	<input type="checkbox"/>	<input type="checkbox"/>	<input checked="" type="checkbox"/>
--------	--------------------------	--------------------------	--------------------------	-------------------------------------

---

## Isolatievoorzieningen (voorzetramen/radiatorfolie etc.), te weten:

---

Voorzetramen	<input type="checkbox"/>	<input type="checkbox"/>	<input type="checkbox"/>	<input checked="" type="checkbox"/>
--------------	--------------------------	--------------------------	--------------------------	-------------------------------------

---

Radiatorfolie	<input type="checkbox"/>	<input type="checkbox"/>	<input type="checkbox"/>	<input checked="" type="checkbox"/>
---------------	--------------------------	--------------------------	--------------------------	-------------------------------------

---

## Overige zaken, te weten:

---

Telefoonaansluiting / internetaansluiting	<input checked="" type="checkbox"/>	<input type="checkbox"/>	<input type="checkbox"/>	<input type="checkbox"/>
---	-------------------------------------	--------------------------	--------------------------	--------------------------

---

Veiligheidsschakelaar wasautomaat	<input type="checkbox"/>	<input type="checkbox"/>	<input type="checkbox"/>	<input checked="" type="checkbox"/>
-----------------------------------	--------------------------	--------------------------	--------------------------	-------------------------------------

---

Waterslot wasautomaat	<input type="checkbox"/>	<input type="checkbox"/>	<input type="checkbox"/>	<input checked="" type="checkbox"/>
-----------------------	--------------------------	--------------------------	--------------------------	-------------------------------------

---

Zonnepanelen	<input type="checkbox"/>	<input type="checkbox"/>	<input type="checkbox"/>	<input checked="" type="checkbox"/>
--------------	--------------------------	--------------------------	--------------------------	-------------------------------------

---

Oplaadpunt elektrische auto	<input type="checkbox"/>	<input type="checkbox"/>	<input type="checkbox"/>	<input checked="" type="checkbox"/>
-----------------------------	--------------------------	--------------------------	--------------------------	-------------------------------------

## Tuin

### *Inrichting*

---

Tuinaanleg / bestrating	<input type="checkbox"/>	<input type="checkbox"/>	<input type="checkbox"/>	<input checked="" type="checkbox"/>
-------------------------	--------------------------	--------------------------	--------------------------	-------------------------------------

---

Beplanting	<input type="checkbox"/>	<input type="checkbox"/>	<input type="checkbox"/>	<input checked="" type="checkbox"/>
------------	--------------------------	--------------------------	--------------------------	-------------------------------------

### *Verlichting/installaties*

---

Buitenverlichting	<input checked="" type="checkbox"/>	<input type="checkbox"/>	<input type="checkbox"/>	<input type="checkbox"/>
-------------------	-------------------------------------	--------------------------	--------------------------	--------------------------

---

Tijd- of schemerschakelaar / bewegingsmelder	<input type="checkbox"/>	<input type="checkbox"/>	<input type="checkbox"/>	<input checked="" type="checkbox"/>
--	--------------------------	--------------------------	--------------------------	-------------------------------------

### *Bebouwing*

---

Tuinhuis / buitenberging	<input type="checkbox"/>	<input type="checkbox"/>	<input type="checkbox"/>	<input checked="" type="checkbox"/>
--------------------------	--------------------------	--------------------------	--------------------------	-------------------------------------

---

Kasten / werkbank in tuinhuis / berging	<input type="checkbox"/>	<input type="checkbox"/>	<input type="checkbox"/>	<input checked="" type="checkbox"/>
---	--------------------------	--------------------------	--------------------------	-------------------------------------

---

(Broei) kas	<input type="checkbox"/>	<input type="checkbox"/>	<input type="checkbox"/>	<input checked="" type="checkbox"/>
-------------	--------------------------	--------------------------	--------------------------	-------------------------------------

# Lijst van zaken



## Overige zaken

(Sier) hek	<input type="checkbox"/>	<input type="checkbox"/>	<input type="checkbox"/>	<input checked="" type="checkbox"/>
Vlaggenmast (houder)	<input type="checkbox"/>	<input type="checkbox"/>	<input type="checkbox"/>	<input checked="" type="checkbox"/>

## Overig

Zijn er zaken die geen eigendom zijn van verkoper omdat er sprake is van een leasecontract of huurcontract. Zo ja, neemt verkoper de zaak mee of wordt het betreffende contract overgenomen?

Ja      Nee      Gaat mee      Moet worden overgenomen

CV	<input type="checkbox"/>	<input type="checkbox"/>	<input type="checkbox"/>	<input type="checkbox"/>
Boiler	<input type="checkbox"/>	<input type="checkbox"/>	<input type="checkbox"/>	<input type="checkbox"/>
Zonnepanelen	<input type="checkbox"/>	<input type="checkbox"/>	<input type="checkbox"/>	<input type="checkbox"/>

Voor akkoord,

De opdrachtgever/verkoper,  
(en echtgeno(o)t(e)/partner)

plaats en datum:

Koper,  
(en echtgeno(o)t(e)/partner)

plaats en datum:

## Informatie over het kopen van een Appartementsrecht

### Deel van het geheel

Onder een appartementsrecht wordt volgens de wet verstaan: een aandeel [bijvoorbeeld één/dertigste] in een gebouw met toebehoren dat de bevoegdheid geeft tot het alleengebruik van een bepaald gedeelte van dat gebouw: een woning of een winkel. Dit aandeel met het daarbij behorende gebruiksrecht vormt het appartementsrecht. De grootte van het aandeel is afhankelijk van de grootte van de woning of winkel. Alle appartementseigenaars zijn samen eigenaar van het hele flatgebouw. Een appartementseigenaar mag als mede-eigenaar alles gebruiken wat in het gebouw tot gezamenlijk gebruik dient [met zijn huisgenoten], de zogenaamde gemeenschappelijke ruimten. Het gedeelte waarvan de betreffende eigenaar het uitsluitend gebruik heeft, wordt veelal aangeduid als privé-gedeelte. Daar hebben andere bewoners niets mee te maken en [behoudens hierna te noemen uitzonderingen] ook niets over te zeggen.

In de meeste papieren die men als koper van een appartementsrecht krijgt, worden altijd wel één of meer bepalingen van de wettelijke regeling over appartementsrechten vermeld. Het is dan ook goed om te weten dat deze regeling in de wet te vinden is in de artikelen 106 tot en met 147 van Boek 5 van het Burgerlijk Wetboek.

Gewoonlijk denkt men bij appartementsrechten [ook wel appartementen, flatwoningen of flats genoemd] aan grote gebouwen of complexen van gebouwen, bestaande uit vele woningen en/of winkels. Maar ook kleinere eenheden kunnen appartementsrechten zijn: een benedenwoning met één of meer bovenwoningen of zelfs een aantal vrijstaande woningen, zoals een complex woningen voor ouderen en vakantiewoningen. In het kader van dit onderdeel van de site spreken we vooral over flatgebouwen, maar in principe geldt hetzelfde voor alle andere vormen, waarin wij appartementsrechten tegenkomen.

### Splitsing

Appartementsrechten ontstaan doordat de eigenaar van een gebouw, bijvoorbeeld een pensioenfonds, een beleggingsmaatschappij of een woningbouwvereniging, besluit dat gebouw te splitsen in afzonderlijke juridische eenheden [woningen en/of winkels], meestal met de bedoeling deze te verkopen hetzij aan de huurders hetzij, als het nieuwbouw betreft, aan degenen die op de koopadvertentie afkomen. De splitsing in appartementen wordt vastgelegd in een notariële akte: 'de splitsingsakte'. Op een daarbij behorende splitsingstekening worden de grenzen tussen de verschillende appartementen onderling en die van de gemeenschappelijke ruimten exact aangegeven. De splitsingstekening en de splitsingsakte worden samen in de openbare registers van de Dienst van het kadaster en de openbare registers ingeschreven en zijn voor iedereen op te vragen en in te zien.

Een van de belangrijkste onderdelen van de splitsingsakte is het reglement van splitsing.

### Huishoudelijk reglement

Als u in een flatgebouw woont, zit u in een leefgemeenschap met eigen regels. Uw rechten en verplichtingen zijn te vinden in de wet, in het reglement van splitsing en in een eventueel later vastgesteld huishoudelijk reglement. In dit laatste staan veelal regels, opgesteld door de eigenaars tezamen. Dit huishoudelijk reglement omvat allerlei bepalingen van praktische aard: wanneer mag de was buiten gehangen worden, hoe laat gaat de voordeur dicht, mogen er plantjes in de hal worden geplaatst enz. Een eigenaar die een regel van het reglement overtreedt, kan een berisping krijgen of een boete worden opgelegd ten bate van de verenigingskas. Als uiterste middel kan hem de toegang tot z'n appartement worden ontzegd. U doet er goed aan kennis te nemen van de inhoud van het huishoudelijk reglement vóórdat U besluit tot aankoop van een appartementsrecht. Het huishoudelijk reglement kan worden gewijzigd in een vergadering van eigenaars met een meerderheid die uit de statuten blijkt.

### Servicekosten

De eigenaar van een flatwoning betaalt periodiek - meestal per maand of per drie maanden - aan de vereniging van eigenaars de zogenaamde servicekosten. Indien het flatgebouw een centrale verwarming heeft, gaat al direct zo'n 35 á 50% van de bijdrage in de servicekosten naar stookkosten en ketelonderhoud. Verder gaat een deel van de bijdrage naar zaken als de verzekering van het gebouw en de schoonmaakkosten van trappen en gangen. Iedere eigenaar betaalt hieraan zijn deel, afhankelijk van de grootte van z'n appartement. Ook wordt van de bijdrage een deel gereserveerd voor incidentele zaken, zoals voor onderhoud van het metselwerk en het binnen- en buitenschilderwerk, vernieuwing van het dak, onderhoud en vervanging van de centrale verwarmingsinstallatie en eventueel warmwaterinstallatie, en onderhoud liftinstallatie. Dit onderhoud moet het bestuur uit de gereserveerde pot betalen.

Blijkt aan het eind van een jaar dat er geld over is, dan kan het bestuur het restant toevoegen aan een reservering voor het volgende jaar. Is er wat tekort, dan wordt dat alsnog bij de eigenaars in rekening gebracht.

### **Collectieve verzekering**

Met een appartementsrecht heeft de eigenaar recht op het alleengebruik van een bepaald gedeelte van een gebouw en heeft hij tevens een mede-eigendomsrecht in het gehele gebouw; dit heeft gevolgen voor de verzekering. De eigenaar heeft er namelijk belang bij dat niet alleen de gedeelten van het gebouw die hij in privé-gebruik heeft voor de volle waarde verzekerd zijn, maar ook het hele gebouw. Als dit niet gebeurt, ontstaat er voor de eigenaars geen zekerheid dat het gebouw na het ontstaan van schade in zijn oorspronkelijke toestand zal worden hersteld. In het splitsingsreglement is daarom een regeling opgenomen voor een collectieve verzekering. Helaas wordt deze regeling in de praktijk niet altijd nageleefd, vooral wanneer het gaat om kleine splitsingen in 2 of 3 appartementsrechten. Van een collectieve verzekering komt dan weinig terecht. Het is dan in ieder geval verstandig als de eigenaars zelf hun appartementsrecht verzekeren, zo mogelijk bij dezelfde verzekeringsmaatschappij. Omdat verzekering van een individueel appartementsrecht soms tot complicaties kan leiden, verdient een collectieve verzekering altijd de voorkeur. Collectieve verzekeringen moeten volgens het reglement worden afgesloten door het bestuur.

### **Financieel overzicht**

In het reglement kunt u nalezen welke kosten voor de eigenaars gezamenlijk zijn en welke niet. Verder staat er ook in voor welk deel u moet bijdragen in die kosten. Een voorbeeld: het onderhoud van het dak komt voor rekening van de eigenaars gezamenlijk; de reparatie bedroeg 2269,-. Volgens het reglement moeten de 10 eigenaars elk 1/10 deel bijdragen, dus 227,- per eigenaar. En zo gaat het ook met alle andere gezamenlijk te dragen kosten. Van de inkomsten en uitgaven in een bepaald jaar maakt het bestuur een exploitatie-overzicht, waaruit blijkt wat het allemaal heeft betaald en vooral waaraan. Daarnaast dient het bestuur ook een begroting van kosten op te stellen voor het komende jaar. Uiteindelijk dienen de eigenaars in een vergadering deze financiële jaarstukken goed te keuren.

### **Slapende vereniging**

Een niet-actieve vereniging van eigenaars zal bovenstaande zaken niet zo goed op orde hebben. Voor het groot onderhoud bestaat dan geen spaarpotje. Om in urgente situaties problemen tussen de bewoners te voorkomen, is het raadzaam om in ieder geval één keer per jaar bijeen te komen om [financiële] afspraken te maken.

### **Eigen terrein**

In officiële stukken heet een flatwoning 'het gedeelte van het gebouw, dat bestemd is om als afzonderlijk geheel te worden gebruikt'. Dat is een mond vol en daarom spreken we liever van privé-gedeelte, flat of appartement. Dat is uw eigen terrein. Daar heeft een ander, ook de vereniging, niets over te zeggen. Behalve natuurlijk het recht dat de vereniging heeft om een bewoner/eigenaar die het reglement overtreedt uiteindelijk via de rechter uit zijn flat te zetten. U maakt wel deel uit van een leefgemeenschap en dat schept verplichtingen. Waar het op neerkomt, is dat u datgene nalaat waar een andere bewoner hinder van kan ondervinden.

### **Toch regels**

In het reglement van splitsing staat vrij veel vermeld over wat u met uw privé-gedeelte mag doen. U mag verven, behangen, stofferen en zelfs vertimmeren, als u daarbij de stevigheid van het gebouw maar in de gaten houdt. Bij omvangrijke veranderingen moet u vooral overleg plegen met het bestuur om gezamenlijk te beoordelen wat de meest verantwoorde aanpak van uw verbouwingsplannen is. Hoort bij uw privé-gedeelte ook een tuin, dan bent u vrij deze te gebruiken zoals u wilt, binnen de grenzen van wat normaal geacht wordt. In de tuin bouwen [een tuinhuisje, schutting o.i.d.] is echter in de regel niet toegestaan.

### **Gebruik**

Zoals voor de hand ligt, zijn entree, hal, trappen en trappenhuisen, galerijen en terrassen, liften, gangen naar en tussen de bergingen en een bij of om het gebouw liggende groenstrook voor gemeenschappelijk gebruik. Het reglement haast zich daarbij te vermelden 'volgens de bestemming daarvan'. Die zal in het algemeen niet moeilijk te raden zijn. Maar bij grotere flatgebouwen, en vooral groepen van gebouwen met onderlinge verbindingen, ligt dat wat anders. Daar zijn zoveel gemeenschappelijke ruimten, dat het best mogelijk is, bijvoorbeeld 's avonds, een hal te gebruiken voor een bijeenkomst van de flatbewoners. Er zijn zelfs wel flatgebouwen met een aangebouwde recreatiezaal. Dit is een gemeenschappelijke ruimte en het gebruik daarvan zal dan het beste in een huishoudelijk reglement geregeld kunnen worden. Soms wordt zo'n ruimte overdag verhuurd aan [sport]clubs en staat de ruimte 's avonds ter beschikking van de bewoners. Zo'n regeling kan heel gunstig zijn voor de kas van de vereniging, hoewel het hierbij oppassen geblazen is. In de eerste plaats kan de vereniging daarbij belastingplichtig [vennootschapsbelasting, omzetbelasting] worden en verder loopt de vereniging een bedrijfsrisico bij de exploitatie van de sportzaal, waarvan men zich mag afvragen of dit op de eigenaars mag drukken.

Het bestuur ziet toe op het onderhoud van de gemeenschappelijke ruimten, op vernieuwingen en ook op eventuele verfraaiingen.

# AANVULLENDE INFORMATIE

## INHOUD VERKOOPBROCHURE

Hoewel er is gestreefd naar een zo nauwkeurig mogelijke inventarisatie van de beschikbare gegevens, moet ervan worden uitgegaan dat de inhoud van deze brochure slechts indicatief is. De genoemde gegevens (bedragen, jaartallen, omschrijvingen, etc.) zijn soms verkregen door mondelinge informatie, soms zijn ze vanuit het geheugen opgediept. Aan de inhoud van deze brochure kunnen geen rechten worden ontleend. Deze brochure wordt aan meerdere personen verstrekt.

## ONDERZOEKSPlicht KOPER

Het is belangrijk om te weten dat de koper een eigen onderzoeksplicht heeft naar alle zaken die voor de koper van belang zijn. De koper kan zich dan ook nooit beroepen op onbekendheid met feiten die hij zelf had kunnen waarnemen of die kenbaar waren uit deze brochure of uit de openbare registers. De makelaar kan u desgewenst verwijzen naar de desbetreffende instanties.

## TOELICHTING MEETINSTRUCTIE NEN 2580

De opgave van de gebruiksoppervlakken is gebaseerd op de Meetinstructie van de NEN 2580. De Meetinstructie is bedoeld om een meer eenduidige manier van meten toe te passen voor het geven van een indicatie van de gebruiksoppervlakte. De Meetinstructie sluit verschillende meetuitkomsten niet volledig uit, door bijvoorbeeld interpretatieverschillen, afrondingen of beperkingen bij het uitvoeren van de meting. Koper kan geen rechten ontleen aan de opgegeven maatvoering. Iedere koper heeft op verzoek het recht en krijgt ook de gelegenheid om zelf de maatvoering te controleren in de woning of aan de hand van beschikbare tekeningen.

## BIJZONDERE BEPALINGEN/CLAUSULES

Aan elke onroerende zaak kunnen bijzondere bepalingen verbonden zijn. Deze staan meestal in het eigendomsbewijs vermeld. In woningen van vóór 1993 kunnen asbesthoudende materialen verwerkt zijn. Van woningen ouder dan ong. 25 jaar mogen niet dezelfde kwaliteiten verwacht worden als van moderne woningen. Bij woningen van 25 jaar of ouder nemen wij standaard een ouderdoms- en/of asbestclausule in de koopakte op. De tekst van deze clausules verstrekken wij u desgewenst. Het eigendomsbewijs en verder van belang zijnde documenten kunnen op ons kantoor worden ingezien.

## DE MAKELAAR

Deze woning wordt u namens de verkoper aangeboden door Huisman | Hoogendoorn Makelaars. De belangen van de verkoper worden dan ook behartigd door Huisman | Hoogendoorn Makelaars. Kandidaat-kopers geven wij dan ook altijd in overweging om een eigen (VBO)makelaar in te schakelen voor begeleiding bij de aankoop.

## ONDERHANDELEN

Er zijn twee verkoopsystemen, te weten:

### 1. Verkoop met biedingen:

Dit is de gebruikelijke procedure. Er is sprake van onderhandelingen als op het eerste bod van een kandidaat-koper een tegenvoorstel van de verkoper volgt. In deze fase wordt niet met een andere gegadigde onderhandeld. De makelaar mag pas met derden onderhandelen als de onderhandelingen met de eerste kandidaat-koper op niets zijn uitgelopen. Wel kan een derde een eenmalig, maximaal bod doen. Indien dit een beter bod is dan het laatste voorstel van de eerste kandidaat-koper, wordt de eerste kandidaat-koper in de gelegenheid gesteld om zijn beste bod te doen. Er worden over en weer geen gegevens verstrekt over de hoogte van de geboden bedragen. Uiteindelijk beslist de verkoper met wie hij de overeenkomst wenst aan te gaan. Zolang er geen overeenstemming is, zijn partijen niet aan elkaar gebonden.

### 2. Verkoop bij inschrijving:

Bij uitzondering wordt een systeem van inschrijving toegepast. De verkopend makelaar bepaalt de sluitingsdatum. Tot dat tijdstip kan iedereen een bod, al dan niet schriftelijk, uitbrengen. Het voor de verkoper meest geschikte bod wordt geaccepteerd of er wordt met eenieder, naar de keuze van de verkoper, verder onderhandeld.

## KOOPAKTE

Voor het schriftelijk vastleggen van de voorwaarden waaronder koper en verkoper tot zaken wensen te komen wordt de model koopovereenkomst gebruikt zoals die is vastgesteld door de VBO. Hierin worden nauwkeurig alle gemaakte afspraken, verklaringen en garanties vastgelegd die betrekking hebben op de onroerende zaak. Deze koopakte zal door de makelaar vóór het ondertekenen uitgebreid met de kopers en verkopers worden doorgenomen zodat zij goed op de hoogte zijn van alle gemaakte afspraken.

## SCHRIFTELIJK VASTLEGGEN

Met ingang van 1 september 2003 is de koop van een woning pas gesloten als deze schriftelijk is vastgelegd. Zolang er geen getekende koopakte is opgemaakt, is er geen rechtsgeldige overeenkomst. Uitdrukkelijk wordt gesteld dat ook de verkoper slechts gebonden is indien alle gemaakte afspraken schriftelijk zijn vastgelegd in een door beide partijen getekende koopovereenkomst. Deze koopovereenkomst dient binnen 3 werkdagen na koopovereenstemming door of namens partijen te worden ondertekend.

## BEDENKTIJD

Een koper die handelt als privé-persoon heeft drie dagen bedenktijd. Daarin kan hij de overeenkomst, zonder opgave van redenen, ongedaan maken. Van deze bedenktijd kan geen afstand worden gedaan. Er is sprake van zogenaamd dwingend recht. De bedenktijd begint op de dag die volgt op de dag dat de koper een afschrift van de volledig ondertekende akte heeft ontvangen. Omwille van de bewijskracht moet de ongedaanmaking schriftelijk geschieden.

## KOSTEN KOPER

Onder kosten koper worden verstaan: de notariskosten voor het opmaken van de akte van levering, de kadastrale kosten en de overdrachtsbelasting.

## WAARBORG SOM OF BANKGARANTIE

Het is te doen gebruikelijk dat een koper binnen normaal gesproken vier weken na het tekenen van de koopakte een waarborgsom of een bankgarantie van 10 % van de koopsom bij de notaris stort c.q. stelt.

## ONTBINDENDE VOORWAARDEN

Een koper heeft de mogelijkheid een koopovereenkomst aan te gaan onder ontbindende voorwaarden. Zo'n ontbindende voorwaarde kan betrekking hebben op het rondkrijgen van de hypothecaire geldlening of het uitvoeren van een bouwkundige keuring. Als een koper ontbindende voorwaarden in de koopakte opgenomen wenst te zien worden dan moet dat tijdens de onderhandelingen duidelijk kenbaar gemaakt worden.

## NOTARISKEUZE

De koper mag de notaris aanwijzen waar de eigendomsoverdracht plaats zal gaan vinden. Deze notaris dient kantoor te houden in Aalsmeer, Uithoorn of Amstelveen, of binnen een straal van 5 kilometer van het verkochte object. Indien koper echter een notaris wenst aan te wijzen die kantoor houdt buiten voorgenoemd gebied, dan zijn de verkoper en diens makelaar gerechtigd kosten bij de koper in rekening te brengen. Deze kosten hangen samen met het extra beslag op productiemiddelen en tijd. De kosten worden berekend aan de hand van een nog nader op te geven uurtarief, alsmede een vergoeding van € 0,28 per kilometer.

# Over ons

**Huisman Huisman | Hoogendoorn Makelaars is een modern kantoor met een eigen visie op de makelaardij maar waarbij ú als klant centraal staat!  
Met onze twee vestigingen in Aalsmeer en Amstelveen kunnen wij de gehele regio bedienen.**

## Persoonlijk & Betrokken

Wij zijn een makelaarskantoor met een actief en betrokken team van goed opgeleide assistent-, kandidaat- en register-makelaars/taxateurs. Hierdoor kunt u altijd rekenen op een professionele begeleiding en op een flexibel team dat er alles aan doet om tot een zo optimaal mogelijk resultaat te komen.

Wij hechten veel waarde aan een goed persoonlijk contact. Wij geloven in een no-nonsense aanpak waarmee we met beide benen op de grond blijven staan. Door onze frisse kijk op zaken en een pro-actieve aanpak laten wij zien dat het verkopen méér is dan uw woning op Funda plaatsen! Ook zijn wij zeer actief op social media als Facebook en hebben een zeer groot bestand met zoekers.

## Open & Transparant

Wij houden graag van duidelijkheid. We hanteren korte communicatielijnen en gaan uit van het principe: zeggen wat je doet en doen wat je zegt.

## Van alle markten thuis!

Naast de aan- en verkoop van woningen bent u bij ons ook aan het goede adres voor een veilige verhuur van uw woning en voor de aan- en verkoop van bedrijfsonroerend goed. Ook voor de aan- of verkoop op de vastgoed-veilingen kunt u bij ons terecht.

## Gediplomeerd & Gecertificeerd

Wij zijn gediplomeerd en gecertificeerd Register-Makelaar/Taxateur (RMT) bij het SCVM en Nederlands Register voor Vastgoed Taxateurs (NRVT) en ingeschreven in het makelaarsregister van VBO Makelaar. Verder voldoen wij aan de strenge kwaliteitseisen van het NWWI voor het uitbrengen van gevalideerde taxatierapporten.









# HUISMAN HOOGENDOORN

makelaars | taxateurs

[WWW.H2MAKELAARS.NL](http://WWW.H2MAKELAARS.NL)

## Kantoor Aalsmeer

Van Cleeffkade 13-14  
1431 BA Aalsmeer

0297 - 59 11 22  
[info@h2makelaars.nl](mailto:info@h2makelaars.nl)

## Kantoor Amstelveen

Van Heuven Goedhartlaan 13D  
1181 LE Amstelveen

020 - 244 15 88  
[info@h2makelaars.nl](mailto:info@h2makelaars.nl)