

TE KOOP



Harm Aartsweg 10, 'T Loo Oldebroek

Vraagprijs € 700.000 k.k.

Pleiter B.V.
Hogenbrinkweg 9
8096 RS Oldebroek

0525-631465
www.pleiter.nl
info@pleiter.nl

PLEITER
MAKELAARS & TAXATEURS



“Kom binnenkijken!”



> Kenmerken

Woonoppervlakte

233 m²

Perceeloppervlakte

1140 m²

Inhoud

867 m³

Energie label

C

> Omschrijving

VRIJSTAAND | GASTENVERBLIJF/STUDIO/MANTELZORGWONING |
BOSRIJKE OMGEVING | OBJECT MET MOGELIJKHEDEN

Op een unieke locatie aan de rand van het bos staat dit object met mogelijkheden. Hier is een combinatie mogelijk van comfortabel wonen, ondernemen en genieten van de fijne omgeving. Wonen met ouders of familieleden behoort hier tot de mogelijkheden (mantelzorg).

Het geheel is gelegen op een kavel van 1.140 m² (bestaande uit twee kadastrale stukken).

Het woonhuis is gebouwd rond 1943 en uiteraard zijn er in de loop der tijd diverse werkzaamheden uitgevoerd. De woning beschikt over een energielabel C. De woning en het bijgebouw hebben totaal een inhoud van 867 m³ en een gezamenlijk woonoppervlak van 233 m².

Het woonhuis en bijgebouw beschikken beide over een eigen c.v.-ketel, keuken en sanitaire voorzieningen. Het bijgebouw is een volwaardige woonruimte.

Het gemoedelijke dorpje 't Loo Oldebroek geniet vooral bekendheid vanwege het recreatiepark Landgoed 't Loo. Op het landgoed zijn een kleine supermarkt/shop, een zwembad, indoor zwembad en speeltuinen te vinden en in het dorpje is een restaurant gevestigd. Voor de verdere boodschappen en voorzieningen kan er eenvoudig uitgeweken worden naar omliggende dorpen. Oldebroek, Wezep en 't Harde zijn goed bereikbaar. Wezep en 't Harde hebben een treinstation welke een goede verbinding geeft ten opzichte van grotere steden. De dorpsschool (basisschool) staat goed bekend en zorgt ervoor dat kinderen eventueel met de fiets naar school kunnen.





Indeling van de woning:

Begane grond:

- entree met toilet
- woonkamer (met houtkachel)
- halletje met trapopgang
- woonkeuken
- badkamer (met opstelling wasmachine/droger)
- kamer

Verdieping:

- overloop
- 4 slaapkamers
- 2 bergkasten

De hoofdwoning heeft een Vaillant Ecotec plus c.v.-ketel uit 2025.
Woonoppervlak hoofdwoning: ca. 143 m².

Indeling bijgebouw:

Begane grond:

- entree (met toilet, c.v.-ketel)
- badkamer (met douche, wastafel en aansluiting wasmachine/droger)
- open ruimte met keukenopstelling
- mogelijkheden/ruimte om een slaapkamer te realiseren
- trap naar verdieping centraal in de ruimte

Verdieping:

- overloop
- 3 slaapkamers

Het bijgebouw beschikt over een Intergas compact hre c.v.-ketel uit 2009.

Woonoppervlak van het gastenverblijf ca. 90 m²

WOONHUIS

De basis van de woning is goed te noemen, al is op bepaalde onderdelen een modernisering/update wenselijk. De uitstraling aan de buitenzijde is gezellig (door de witte gevels) en een beetje mysterieus zo verscholen achter het groen. Qua indeling is het huis praktisch en ruim van opzet. Zelfs levensloopbestendig, badkamer en slaapkamer op de begane grond. Totaal zijn er 5 slaapkamers, dus met een groot gezin kun je hier prima terecht. De sanitaire voorzieningen en de keuken zijn met een kleine update weer eigentijds en strak te krijgen, de basis van deze ruimten is prima. De kozijnen zijn van hout en er is deels dubbele beglazing.

MANTELZORGWONING/GASTENVERBLIJF/ATELIER

Het bijgebouw kan ideaal gebruikt worden als mantelzorgwoning, als gastenverblijf of een kantoor/praktijk/atelier aan huis. Het heeft een open indeling en een verzorgde en lichte uitstraling. Zou het runnen van een B&B een wens van je zijn? Dan is het mogelijk om dit bij de gemeente Oldebroek te onderzoeken. Momenteel ligt er GEEN B&B bestemming op het perceel. Op de verdieping bevinden zich 3 slaapkamers en de badkamer is op de begane grond te vinden.

BIJGEBOUWEN

Bij het betreden van het erf zie je direct de grote praktische carport met aangebouwde garage en overkapping. De garage is geheel voorzien van een kelder en een bergzolder. Een ruim en praktisch gebouw met voldoende ruimte voor het bergen van spullen. Achter in de tuin tref je een houten overkapping. Het zou misschien leuk zijn om hier een kippenhok of iets dergelijk te realiseren. Er is een puls aanwezig voor de tuinbesproeiing.

TUIN

De tuin is creatief opgezet, het perceel is een mooi rechthoekig stuk grond. Rondom de woning is een gedeelte voorzien van straatwerk en verder is er een siertuin aangelegd met gazon, borders en diverse fruitbomen, waaronder een walnoot, vijg, pruim, appel, wilde perzik en druif. Er zijn meerdere plekjes om lekker te zitten. Je hebt vrijwel geen 'inkijk' van burens.



Kernwoorden die passen bij object zijn zonder meer: vrij wonen, hoofdgebouw en bijgebouw, ruimte en bos!

De Harm Aartsweg ligt aan de rand van 't Loo Oldebroek. Rondom liggende grotere dorpen zijn 't Harde, Oldebroek en Wezep. Uitvalswegen A28, A50 en N50 verbinden je snel met Zwolle, Apeldoorn en Utrecht.

BIJZONDERHEDEN

- Vrijstaande woning (oorspr. 1943, – woonoppervlak ca. 143 m²)
- Energielabel C, 16 zonnepanelen, geen glasvezel
- Mantelzorgwoning/Gastenverblijf/studio – ca. 73 m², geen B&B-vergunning
- Bouwtechnisch rapport aanwezig
- 5 slaapkamers in de hoofdwooning
- Beide wooneenheden beschikken over een eigen c.v.-ketel
- Sfeervolle overkapping omgeven door een natuurlijke tuin

Een uitgemeten kans voor wie comfortabel wil wonen of ruimte zoekt voor familie / mantelzorg.

Wil je deze plek zelf ervaren? Maak vandaag nog een afspraak voor een bezichtiging en ontdek of jij misschien de nieuwe eigenaar wordt van deze bijzondere plek!








































































> Plattegrond

Ontdek de begane grond van het hoofdgebouw...



> Plattegrond

Ontdek de verdieping van het hoofgebouw...



> Plattegrond

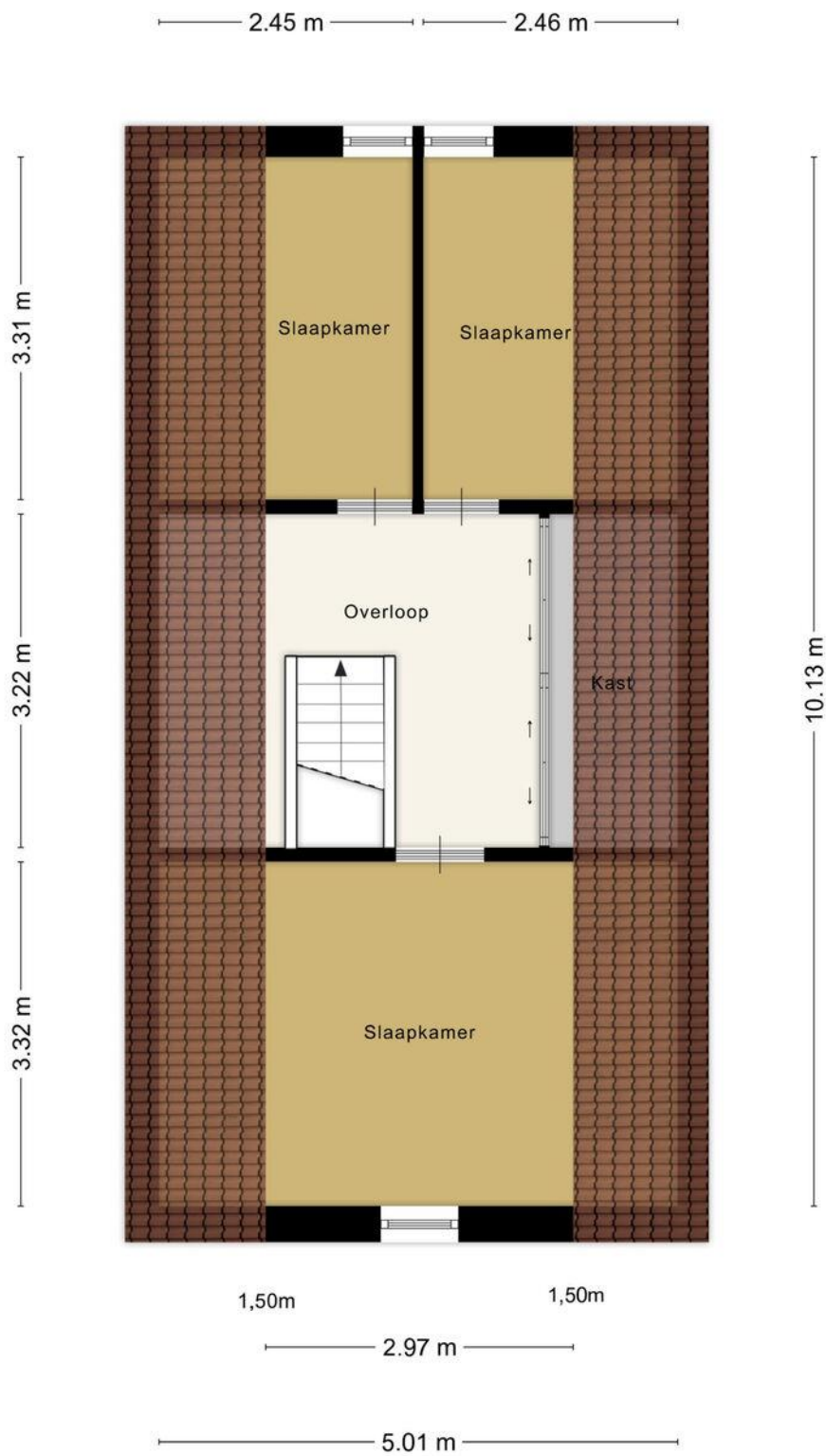
Ontdek de begane grond van het bijgebouw...



Aan de plattegronden kunnen geen rechten worden ontleend
© Zibber www.zibber.nl

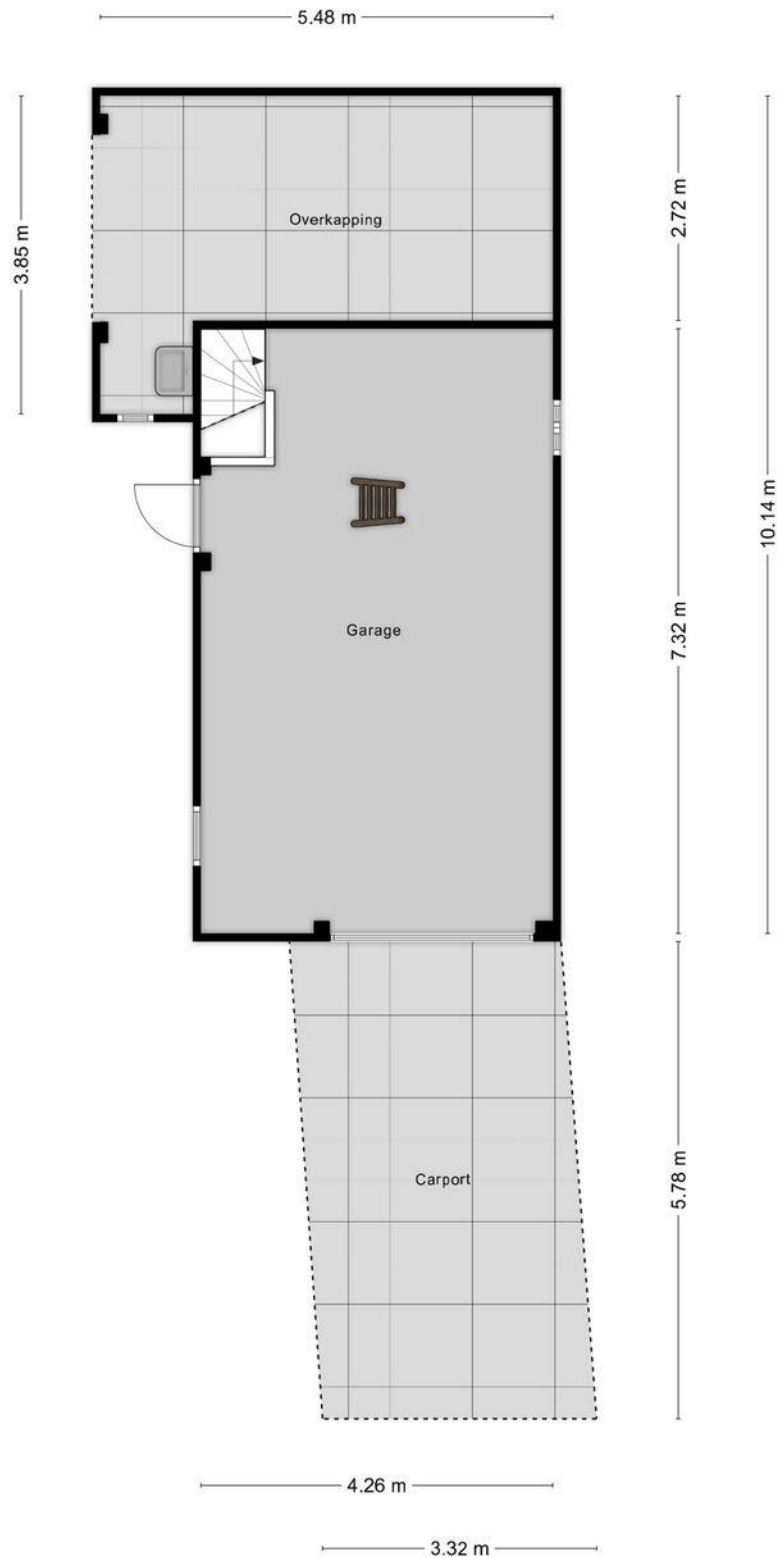
> Plattegrond

Ontdek de verdieping van het bijgebouw...



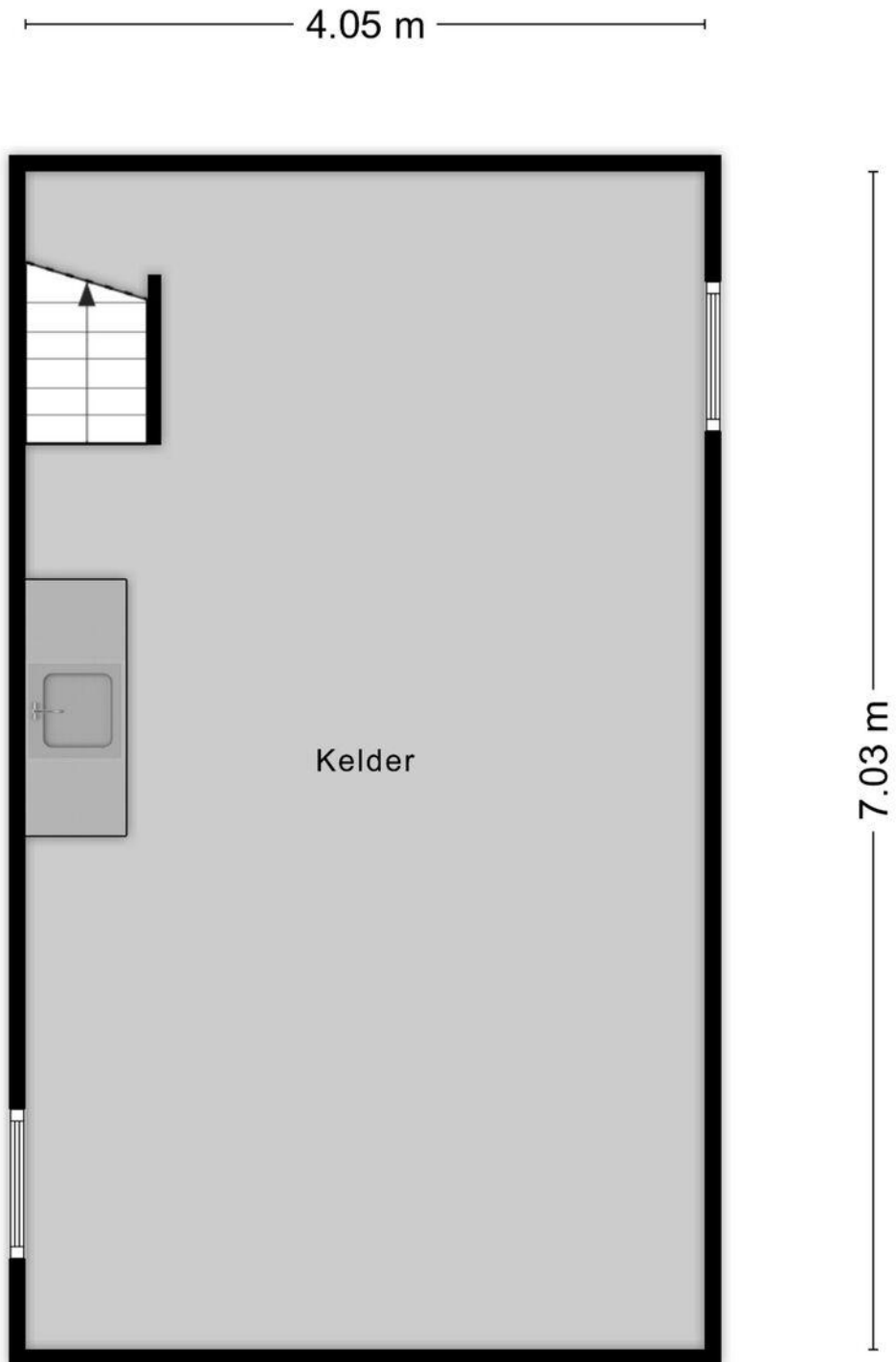
> Plattegrond

Ontdek de carport, garage, overkapping...



> Plattegrond

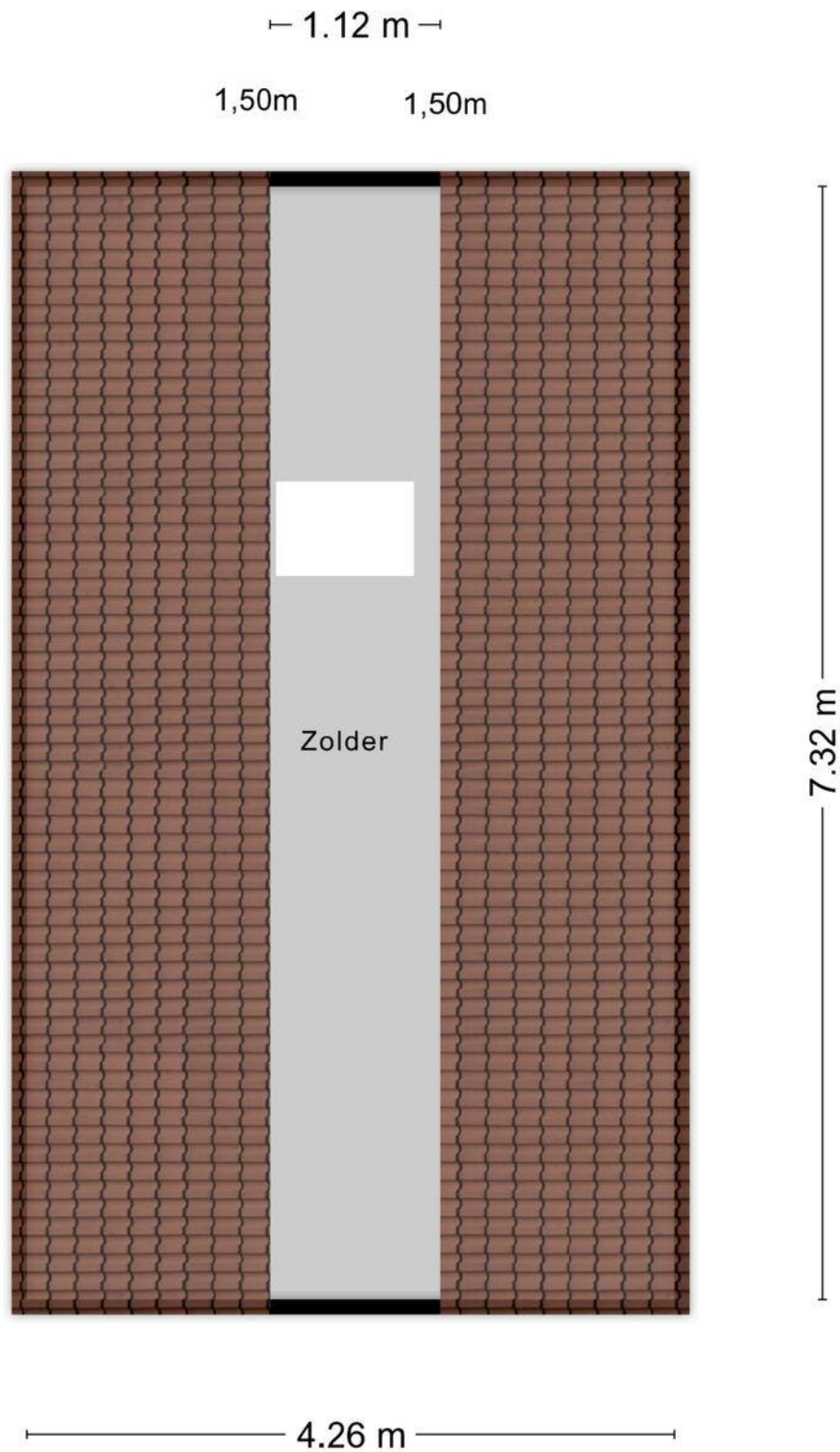
Ontdek de kelder...



Aan de plattegronden kunnen geen rechten worden ontleend
© Zibber www.zibber.nl

> Plattegrond

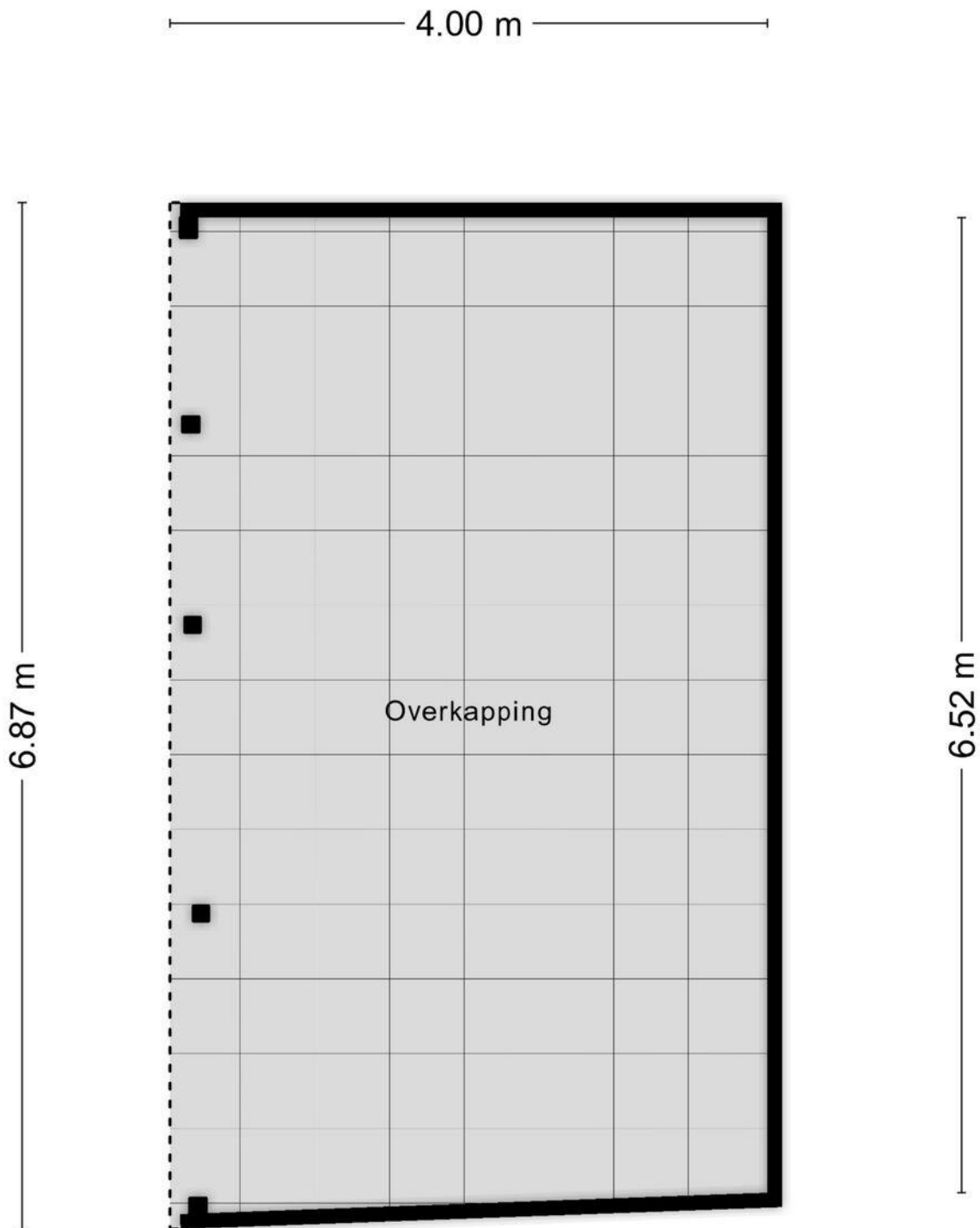
Ontdek de zolder...



Aan de plattegronden kunnen geen rechten worden ontleend
© Zibber www.zibber.nl

> Plattegrond

Ontdek de overkapping...



Aan de plattegronden kunnen geen rechten worden ontleend
© Zibber www.zibber.nl

> Kadaster

Ontdek het perceel...
van Harm Aartsweg 10

Kadastrale kaart

Uw referentie: nor



0 5 10 15 20 25m

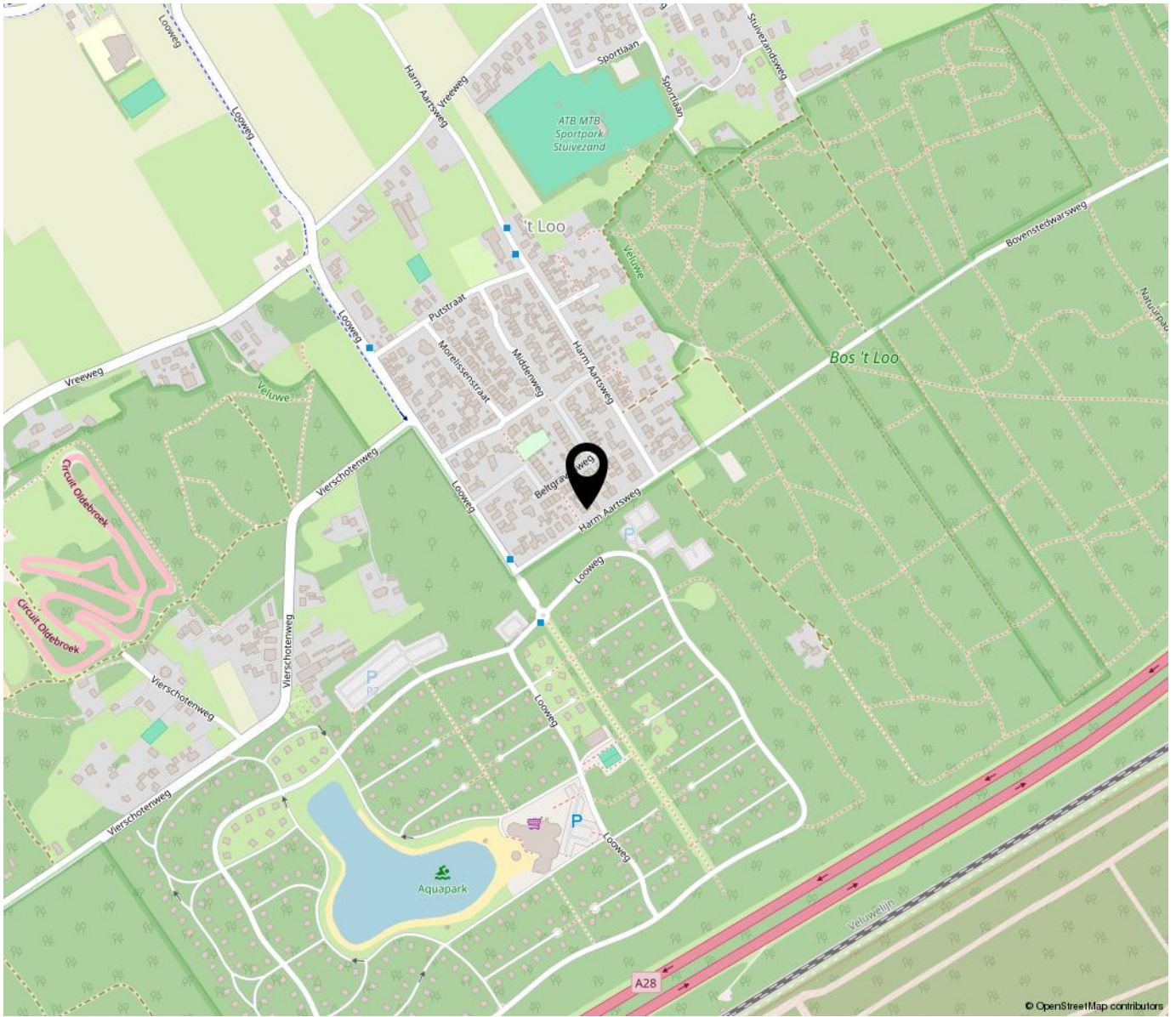
12345 25	Deze kaart is noordgericht Perceelnummer Huisnummer	Schaal 1: 500	
	Vastgestelde kadastrale grens	Kadastrale gemeente Oldebroek	
	Voorlopige kadastrale grens	Sectie L	
	Administratieve kadastrale grens	Perceel 3745	
	Bebouwing		
<small>Voor een eensluidend uittreksel, geleverd op 17 februari 2026 De bewaarder van het kadaster en de openbare registers</small>			
<small>Aan dit uittreksel kunnen geen betrouwbare maten worden ontleend. De Dienst voor het kadaster en de openbare registers behoudt zich de intellectuele eigendomsrechten voor, waaronder het auteursrecht en het databankenrecht.</small>			

> Luchtfoto

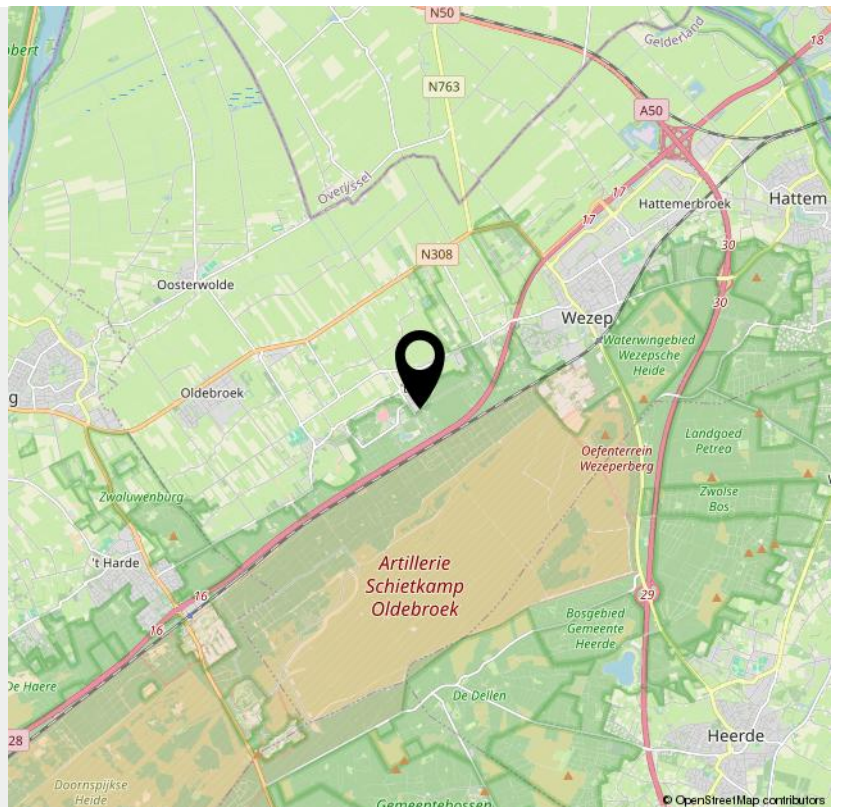
van Harm Aartsweg 10

Luchtfoto: NVM Geografische Informatie





*“Woon jij
binnenkort op
deze locatie?”*



Lijst van zaken



Persoonlijke gegevens

Adres te verkopen woning:

Harm Aartsweg 10, 8095 RE 't Loo Oldebroek

Voor de onderstaande zaken -ongeacht of ze roerend dan wel onroerend zijn- geldt dat ze soms wel en soms niet in de woning achterblijven. De lijst is bedoeld om duidelijkheid te scheppen om discussies achteraf te voorkomen.

	Blijft achter	Gaat mee	Kan worden overgenomen	N.v.t.
Woning				
<i>Interieur</i>				
Verlichting, te weten:				
- Inbouwspots/dimmers	<input checked="" type="checkbox"/>	<input type="checkbox"/>	<input type="checkbox"/>	<input type="checkbox"/>
- Opbouwspots/armaturen/lampen/dimmers	<input checked="" type="checkbox"/>	<input type="checkbox"/>	<input type="checkbox"/>	<input type="checkbox"/>
- Losse (hang)lampen	<input type="checkbox"/>	<input type="checkbox"/>	<input type="checkbox"/>	<input checked="" type="checkbox"/>
-	<input type="checkbox"/>	<input type="checkbox"/>	<input type="checkbox"/>	<input checked="" type="checkbox"/>
-	<input type="checkbox"/>	<input type="checkbox"/>	<input type="checkbox"/>	<input checked="" type="checkbox"/>
(Losse) kasten, legplanken, te weten:				
-	<input type="checkbox"/>	<input type="checkbox"/>	<input type="checkbox"/>	<input checked="" type="checkbox"/>
-	<input type="checkbox"/>	<input type="checkbox"/>	<input type="checkbox"/>	<input checked="" type="checkbox"/>
Raamdecoratie/zonwering binnen, te weten:				
- Gordijnrails	<input checked="" type="checkbox"/>	<input type="checkbox"/>	<input type="checkbox"/>	<input type="checkbox"/>
- Gordijnen	<input type="checkbox"/>	<input type="checkbox"/>	<input type="checkbox"/>	<input checked="" type="checkbox"/>
- Overgordijnen	<input type="checkbox"/>	<input type="checkbox"/>	<input type="checkbox"/>	<input checked="" type="checkbox"/>
- Vitrages	<input type="checkbox"/>	<input type="checkbox"/>	<input type="checkbox"/>	<input checked="" type="checkbox"/>
- Rolgordijnen	<input checked="" type="checkbox"/>	<input type="checkbox"/>	<input type="checkbox"/>	<input type="checkbox"/>
- Lamellen	<input type="checkbox"/>	<input type="checkbox"/>	<input type="checkbox"/>	<input checked="" type="checkbox"/>
- Jaloezieën	<input type="checkbox"/>	<input type="checkbox"/>	<input type="checkbox"/>	<input checked="" type="checkbox"/>
- (Losse) horren/rolhorren	<input type="checkbox"/>	<input type="checkbox"/>	<input type="checkbox"/>	<input checked="" type="checkbox"/>
-	<input type="checkbox"/>	<input type="checkbox"/>	<input type="checkbox"/>	<input checked="" type="checkbox"/>
-	<input type="checkbox"/>	<input type="checkbox"/>	<input type="checkbox"/>	<input checked="" type="checkbox"/>
Vloerdecoratie, te weten:				
- Vloerbedekking	<input checked="" type="checkbox"/>	<input type="checkbox"/>	<input type="checkbox"/>	<input type="checkbox"/>
- Parketvloer	<input type="checkbox"/>	<input type="checkbox"/>	<input type="checkbox"/>	<input checked="" type="checkbox"/>
- Houten vloer(delen)	<input checked="" type="checkbox"/>	<input type="checkbox"/>	<input type="checkbox"/>	<input type="checkbox"/>
- Laminaat	<input type="checkbox"/>	<input type="checkbox"/>	<input type="checkbox"/>	<input checked="" type="checkbox"/>
- Plavuizen	<input type="checkbox"/>	<input type="checkbox"/>	<input type="checkbox"/>	<input checked="" type="checkbox"/>
-	<input type="checkbox"/>	<input type="checkbox"/>	<input type="checkbox"/>	<input checked="" type="checkbox"/>
-	<input type="checkbox"/>	<input type="checkbox"/>	<input type="checkbox"/>	<input checked="" type="checkbox"/>
(Voorzet) openhaard met toebehoren	<input type="checkbox"/>	<input type="checkbox"/>	<input type="checkbox"/>	<input checked="" type="checkbox"/>
Allesbrander	<input checked="" type="checkbox"/>	<input type="checkbox"/>	<input type="checkbox"/>	<input type="checkbox"/>
Houtkachel	<input checked="" type="checkbox"/>	<input type="checkbox"/>	<input type="checkbox"/>	<input type="checkbox"/>
(Gas)kachels	<input type="checkbox"/>	<input type="checkbox"/>	<input type="checkbox"/>	<input checked="" type="checkbox"/>

Lijst van zaken



	Blijft achter	Gaat mee	Kan worden overgenomen	N.v.t.
Designradiator(en)	<input type="checkbox"/>	<input type="checkbox"/>	<input type="checkbox"/>	<input checked="" type="checkbox"/>
Radiatorafwerking	<input type="checkbox"/>	<input type="checkbox"/>	<input type="checkbox"/>	<input checked="" type="checkbox"/>
Overige, te weten:				
- Spiegelwanden	<input type="checkbox"/>	<input type="checkbox"/>	<input type="checkbox"/>	<input checked="" type="checkbox"/>
- Schilderij ophangstelsysteem	<input checked="" type="checkbox"/>	<input type="checkbox"/>	<input type="checkbox"/>	<input type="checkbox"/>
-	<input type="checkbox"/>	<input type="checkbox"/>	<input type="checkbox"/>	<input checked="" type="checkbox"/>
-	<input type="checkbox"/>	<input type="checkbox"/>	<input type="checkbox"/>	<input checked="" type="checkbox"/>
-	<input type="checkbox"/>	<input type="checkbox"/>	<input type="checkbox"/>	<input checked="" type="checkbox"/>
-	<input type="checkbox"/>	<input type="checkbox"/>	<input type="checkbox"/>	<input checked="" type="checkbox"/>
Keuken				
Keukenblok (met bovenkasten)	<input checked="" type="checkbox"/>	<input type="checkbox"/>	<input type="checkbox"/>	<input type="checkbox"/>
Keuken (inbouw)apparatuur, te weten:				
- Kookplaat	<input checked="" type="checkbox"/>	<input type="checkbox"/>	<input type="checkbox"/>	<input type="checkbox"/>
- (Gas) fornuis	<input checked="" type="checkbox"/>	<input type="checkbox"/>	<input type="checkbox"/>	<input type="checkbox"/>
- Afzuigkap	<input checked="" type="checkbox"/>	<input type="checkbox"/>	<input type="checkbox"/>	<input type="checkbox"/>
- Magnetron	<input checked="" type="checkbox"/>	<input type="checkbox"/>	<input type="checkbox"/>	<input type="checkbox"/>
- Oven	<input checked="" type="checkbox"/>	<input type="checkbox"/>	<input type="checkbox"/>	<input type="checkbox"/>
- Combi-oven/combimagnetron	<input checked="" type="checkbox"/>	<input type="checkbox"/>	<input type="checkbox"/>	<input type="checkbox"/>
- Koelkast	<input checked="" type="checkbox"/>	<input type="checkbox"/>	<input type="checkbox"/>	<input type="checkbox"/>
- Vriezer	<input checked="" type="checkbox"/>	<input type="checkbox"/>	<input type="checkbox"/>	<input type="checkbox"/>
- Koel-vriescombinatie	<input type="checkbox"/>	<input type="checkbox"/>	<input type="checkbox"/>	<input checked="" type="checkbox"/>
- Vaatwasser	<input checked="" type="checkbox"/>	<input type="checkbox"/>	<input type="checkbox"/>	<input type="checkbox"/>
- Quooker	<input type="checkbox"/>	<input type="checkbox"/>	<input type="checkbox"/>	<input checked="" type="checkbox"/>
- Koffiezetapparaat	<input type="checkbox"/>	<input type="checkbox"/>	<input type="checkbox"/>	<input checked="" type="checkbox"/>
-	<input type="checkbox"/>	<input type="checkbox"/>	<input type="checkbox"/>	<input checked="" type="checkbox"/>
-	<input type="checkbox"/>	<input type="checkbox"/>	<input type="checkbox"/>	<input checked="" type="checkbox"/>
Keukenaccessoires, te weten:				
-	<input type="checkbox"/>	<input type="checkbox"/>	<input type="checkbox"/>	<input checked="" type="checkbox"/>
-	<input type="checkbox"/>	<input type="checkbox"/>	<input type="checkbox"/>	<input checked="" type="checkbox"/>
-	<input type="checkbox"/>	<input type="checkbox"/>	<input type="checkbox"/>	<input checked="" type="checkbox"/>
-	<input type="checkbox"/>	<input type="checkbox"/>	<input type="checkbox"/>	<input checked="" type="checkbox"/>
-	<input type="checkbox"/>	<input type="checkbox"/>	<input type="checkbox"/>	<input checked="" type="checkbox"/>
-	<input type="checkbox"/>	<input type="checkbox"/>	<input type="checkbox"/>	<input checked="" type="checkbox"/>
-	<input type="checkbox"/>	<input type="checkbox"/>	<input type="checkbox"/>	<input checked="" type="checkbox"/>
-	<input type="checkbox"/>	<input type="checkbox"/>	<input type="checkbox"/>	<input checked="" type="checkbox"/>
Sanitair/sauna				
Toilet met de volgende toebehoren:				
- Toilet	<input checked="" type="checkbox"/>	<input type="checkbox"/>	<input type="checkbox"/>	<input type="checkbox"/>
- Toilethouder	<input checked="" type="checkbox"/>	<input type="checkbox"/>	<input type="checkbox"/>	<input type="checkbox"/>
- Toiletborstel(houder)	<input checked="" type="checkbox"/>	<input type="checkbox"/>	<input type="checkbox"/>	<input type="checkbox"/>
- Fontein	<input checked="" type="checkbox"/>	<input type="checkbox"/>	<input type="checkbox"/>	<input type="checkbox"/>

Lijst van zaken



	Blijft achter	Gaat mee	Kan worden overgenomen	N.v.t.
-	<input type="checkbox"/>	<input type="checkbox"/>	<input type="checkbox"/>	<input checked="" type="checkbox"/>
-	<input type="checkbox"/>	<input type="checkbox"/>	<input type="checkbox"/>	<input checked="" type="checkbox"/>
Badkamer met de volgende toebehoren:				
- Ligbad	<input checked="" type="checkbox"/>	<input type="checkbox"/>	<input type="checkbox"/>	<input type="checkbox"/>
- Jacuzzi/whirlpool	<input type="checkbox"/>	<input type="checkbox"/>	<input type="checkbox"/>	<input checked="" type="checkbox"/>
- Douche (cabine/scherm)	<input type="checkbox"/>	<input type="checkbox"/>	<input type="checkbox"/>	<input checked="" type="checkbox"/>
- Stoomdouche (cabine)	<input type="checkbox"/>	<input type="checkbox"/>	<input type="checkbox"/>	<input checked="" type="checkbox"/>
- Wastafel	<input checked="" type="checkbox"/>	<input type="checkbox"/>	<input type="checkbox"/>	<input type="checkbox"/>
- Wastafelmeubel	<input checked="" type="checkbox"/>	<input type="checkbox"/>	<input type="checkbox"/>	<input type="checkbox"/>
- Planchet	<input type="checkbox"/>	<input type="checkbox"/>	<input type="checkbox"/>	<input checked="" type="checkbox"/>
- Toiletkast	<input checked="" type="checkbox"/>	<input type="checkbox"/>	<input type="checkbox"/>	<input type="checkbox"/>
- Toilet	<input checked="" type="checkbox"/>	<input type="checkbox"/>	<input type="checkbox"/>	<input type="checkbox"/>
- Toiletrolhouder	<input checked="" type="checkbox"/>	<input type="checkbox"/>	<input type="checkbox"/>	<input type="checkbox"/>
- Toiletborstel(houder)	<input checked="" type="checkbox"/>	<input type="checkbox"/>	<input type="checkbox"/>	<input type="checkbox"/>
-	<input type="checkbox"/>	<input type="checkbox"/>	<input type="checkbox"/>	<input checked="" type="checkbox"/>
-	<input type="checkbox"/>	<input type="checkbox"/>	<input type="checkbox"/>	<input checked="" type="checkbox"/>
Sauna met toebehoren	<input type="checkbox"/>	<input type="checkbox"/>	<input type="checkbox"/>	<input checked="" type="checkbox"/>
	<input type="checkbox"/>	<input type="checkbox"/>	<input type="checkbox"/>	<input checked="" type="checkbox"/>
Exterieur/Installaties/Veiligheid/Energiebesparing				
Schotel/antenne	<input type="checkbox"/>	<input type="checkbox"/>	<input type="checkbox"/>	<input checked="" type="checkbox"/>
Brievenbus	<input checked="" type="checkbox"/>	<input type="checkbox"/>	<input type="checkbox"/>	<input type="checkbox"/>
Kluis	<input type="checkbox"/>	<input type="checkbox"/>	<input type="checkbox"/>	<input checked="" type="checkbox"/>
(Voordeur)bel	<input checked="" type="checkbox"/>	<input type="checkbox"/>	<input type="checkbox"/>	<input type="checkbox"/>
Alarminstallatie	<input type="checkbox"/>	<input type="checkbox"/>	<input type="checkbox"/>	<input checked="" type="checkbox"/>
(Veiligheids)sloten en overige inbraakpreventie	<input type="checkbox"/>	<input type="checkbox"/>	<input type="checkbox"/>	<input checked="" type="checkbox"/>
Rookmelders	<input checked="" type="checkbox"/>	<input type="checkbox"/>	<input type="checkbox"/>	<input type="checkbox"/>
(Klok)thermostaat	<input checked="" type="checkbox"/>	<input type="checkbox"/>	<input type="checkbox"/>	<input type="checkbox"/>
Airconditioning	<input type="checkbox"/>	<input type="checkbox"/>	<input type="checkbox"/>	<input checked="" type="checkbox"/>
Warmwatervoorziening, te weten:				
- CV-installatie	<input checked="" type="checkbox"/>	<input type="checkbox"/>	<input type="checkbox"/>	<input type="checkbox"/>
- Boiler	<input type="checkbox"/>	<input type="checkbox"/>	<input type="checkbox"/>	<input checked="" type="checkbox"/>
- Geiser	<input type="checkbox"/>	<input type="checkbox"/>	<input type="checkbox"/>	<input checked="" type="checkbox"/>
-	<input type="checkbox"/>	<input type="checkbox"/>	<input type="checkbox"/>	<input checked="" type="checkbox"/>
-	<input type="checkbox"/>	<input type="checkbox"/>	<input type="checkbox"/>	<input checked="" type="checkbox"/>
-	<input type="checkbox"/>	<input type="checkbox"/>	<input type="checkbox"/>	<input checked="" type="checkbox"/>
Screens	<input type="checkbox"/>	<input type="checkbox"/>	<input type="checkbox"/>	<input checked="" type="checkbox"/>
Rolluiken	<input type="checkbox"/>	<input type="checkbox"/>	<input type="checkbox"/>	<input checked="" type="checkbox"/>
Zonwering buiten	<input type="checkbox"/>	<input type="checkbox"/>	<input type="checkbox"/>	<input checked="" type="checkbox"/>
-	<input type="checkbox"/>	<input type="checkbox"/>	<input type="checkbox"/>	<input checked="" type="checkbox"/>
-	<input type="checkbox"/>	<input type="checkbox"/>	<input type="checkbox"/>	<input checked="" type="checkbox"/>
-	<input type="checkbox"/>	<input type="checkbox"/>	<input type="checkbox"/>	<input checked="" type="checkbox"/>
Isolatievoorzieningen (voorzetramen/radiatorfolie etc.), te weten:				

Lijst van zaken



	Blijft achter	Gaat mee	Kan worden overgenomen	N.v.t.
-	<input type="checkbox"/>	<input type="checkbox"/>	<input type="checkbox"/>	<input checked="" type="checkbox"/>
-	<input type="checkbox"/>	<input type="checkbox"/>	<input type="checkbox"/>	<input checked="" type="checkbox"/>
Telefoonaansluiting/internetaansluiting	<input checked="" type="checkbox"/>	<input type="checkbox"/>	<input type="checkbox"/>	<input type="checkbox"/>
Veiligheidsschakelaar wasautomaat	<input type="checkbox"/>	<input type="checkbox"/>	<input type="checkbox"/>	<input checked="" type="checkbox"/>
Waterslot wasautomaat	<input checked="" type="checkbox"/>	<input type="checkbox"/>	<input type="checkbox"/>	<input type="checkbox"/>
Zonnepanelen	<input checked="" type="checkbox"/>	<input type="checkbox"/>	<input type="checkbox"/>	<input type="checkbox"/>
Oplaadpunt elektrische auto	<input type="checkbox"/>	<input type="checkbox"/>	<input type="checkbox"/>	<input checked="" type="checkbox"/>
	<input type="checkbox"/>	<input type="checkbox"/>	<input type="checkbox"/>	<input checked="" type="checkbox"/>
	<input type="checkbox"/>	<input type="checkbox"/>	<input type="checkbox"/>	<input checked="" type="checkbox"/>
Tuin				
<i>Inrichting</i>				
Tuinaanleg/bestrating	<input checked="" type="checkbox"/>	<input type="checkbox"/>	<input type="checkbox"/>	<input type="checkbox"/>
Beplanting	<input checked="" type="checkbox"/>	<input type="checkbox"/>	<input type="checkbox"/>	<input type="checkbox"/>
	<input type="checkbox"/>	<input type="checkbox"/>	<input type="checkbox"/>	<input checked="" type="checkbox"/>
<i>Verlichting/installaties</i>				
Buitenverlichting	<input checked="" type="checkbox"/>	<input type="checkbox"/>	<input type="checkbox"/>	<input type="checkbox"/>
Tijd- of schemerschakelaar/bewegingsmelder	<input type="checkbox"/>	<input type="checkbox"/>	<input type="checkbox"/>	<input checked="" type="checkbox"/>
	<input type="checkbox"/>	<input type="checkbox"/>	<input type="checkbox"/>	<input checked="" type="checkbox"/>
<i>Bebouwing</i>				
Tuinhuis/buitenberging	<input type="checkbox"/>	<input type="checkbox"/>	<input type="checkbox"/>	<input checked="" type="checkbox"/>
Kasten/werkbank in tuinhuis/berging	<input checked="" type="checkbox"/>	<input type="checkbox"/>	<input type="checkbox"/>	<input type="checkbox"/>
(Broei)kas	<input type="checkbox"/>	<input type="checkbox"/>	<input type="checkbox"/>	<input checked="" type="checkbox"/>
	<input type="checkbox"/>	<input type="checkbox"/>	<input type="checkbox"/>	<input checked="" type="checkbox"/>
<i>Overig</i>				
Overige tuin, te weten:				
- (Sier)hek	<input type="checkbox"/>	<input type="checkbox"/>	<input type="checkbox"/>	<input checked="" type="checkbox"/>
- Vlaggenmast(houder)	<input type="checkbox"/>	<input type="checkbox"/>	<input type="checkbox"/>	<input checked="" type="checkbox"/>
- Hout in houthok, stapeltjes stenen in de tuin	<input checked="" type="checkbox"/>	<input type="checkbox"/>	<input type="checkbox"/>	<input type="checkbox"/>
- Tuintafel, tafels en werkbank (in garage)	<input checked="" type="checkbox"/>	<input type="checkbox"/>	<input type="checkbox"/>	<input type="checkbox"/>
- Beelden in tuin, trampoline	<input type="checkbox"/>	<input checked="" type="checkbox"/>	<input type="checkbox"/>	<input type="checkbox"/>

Lijst van zaken



Overig

Zijn er zaken die geen eigendom zijn van verkoper omdat er sprake is van een leasecontract of huurcontract. Zo ja, neemt verkoper de zaak mee of wordt het betreffende contract overgenomen?

	Ja	Nee	Gaat mee	Moet worden overgenomen
CV	<input type="checkbox"/>	<input checked="" type="checkbox"/>	<input type="checkbox"/>	<input type="checkbox"/>
Boiler	<input type="checkbox"/>	<input checked="" type="checkbox"/>	<input type="checkbox"/>	<input type="checkbox"/>
Zonnepanelen	<input type="checkbox"/>	<input checked="" type="checkbox"/>	<input type="checkbox"/>	<input type="checkbox"/>
-	<input type="checkbox"/>	<input checked="" type="checkbox"/>	<input type="checkbox"/>	<input type="checkbox"/>
-	<input type="checkbox"/>	<input checked="" type="checkbox"/>	<input type="checkbox"/>	<input type="checkbox"/>
-	<input type="checkbox"/>	<input checked="" type="checkbox"/>	<input type="checkbox"/>	<input type="checkbox"/>
-	<input type="checkbox"/>	<input checked="" type="checkbox"/>	<input type="checkbox"/>	<input type="checkbox"/>
Bijlage(n) over te nemen contracten:				
-				
-				

Voor akkoord,

De opdrachtgever/verkoper,
(en echtgeno(o)t(e)/partner)

plaats en datum:

Koper,
(en echtgeno(o)t(e)/partner)

plaats en datum:

Vragenlijst over de woning

Vragenlijst voor de verkoop van een woning



**Nederlandse Coöperatieve vereniging van Makelaars en Taxateurs in
onroerende goederen NVM U.A.**

Vragenlijst over de woning

Versie 2023

Vragenlijst voor de verkoop van een woning

Indien u dat nodig vindt, kunt u nadere informatie geven aan het einde van deze vragenlijst of bij de tekst. Als u twijfelt over de juiste beantwoording of als u een vraag niet begrijpt, zet dan een vraagteken voor de vraag. Neem vervolgens zo snel mogelijk contact op met uw NVM-makelaar. Indien de vraag niet van toepassing is kunt u deze doorhalen. Een kopie van de vragenlijst over de woning wordt verstrekt aan de koper. Tevens wordt doorgaans een kopie van de vragenlijst als bijlage aan de koopakte gehecht.

Woning

In de vragenlijst wordt de term 'woning' gebruikt. De term woning moet ruim worden uitgelegd. De term 'woning' in de vragenlijst ziet op de gehele onroerende zaak inclusief de aanhorigheden, zoals bijvoorbeeld een garage, berging, loods, tuin e.d.

Doel vragenlijst

De vragenlijst geeft vorm, inhoud en structuur aan de mededelingsplicht van verkoper. De mededelingsplicht strekt niet verder dan dat u als verkoper ten tijde van het sluiten van de overeenkomst aan de koper meedeelt wat u bekend is omtrent de woning. De vragenlijst beoogt geen garanties te geven, maar heeft een informatief karakter.

Doorgaans de meeste vragen uit de vragenlijst kunt u beantwoorden met 'ja', 'nee' of 'niet bekend'. De open vragen zijn voorzien van een tekstveld. Hier kunt u zelf uw antwoord formuleren. Als u geen antwoord kunt geven op de vraag, dan kunt u aangeven dat het antwoord u niet bekend is.

Gegevens over de woning:

Adres te verkopen woning: **Harm Aartsweg 10, 8095 RE 't Loo Oldebroek**

1. Bijzonderheden

a Zijn er nadat u het perceel in eigendom hebt gekregen nog andere, eventuele aanvullende notariële of onderhandse akten opgesteld met betrekking tot het perceel? ja nee

Zo ja, welke? :

b Zijn er mondelinge of schriftelijke afspraken gemaakt over aangrenzende percelen? niet bekend ja nee
(Denk hierbij aan regelingen voor het gebruik van een poort, schuur, garage, tuin, overeenkomsten met meerdere burens, toezeggingen, erfafscheidingen.)

Zo ja, welke zijn dat? :

c Wijken de huidige terreinafscheidingen af van de kadastrale eigendomsgrenzen? niet bekend ja nee
(Denk hierbij ook aan strookjes grond van de gemeente die u in gebruik heeft, of grond van u die gebruikt wordt door de burens.)

Zo ja, waaruit bestaat die afwijking? :

d Is een gedeelte van de woning, schuur, garage of schutting gebouwd op grond van de burens of andersom? niet bekend ja nee

Zo ja, graag nader toelichten: :

e Heeft u grond van derden in gebruik? niet bekend ja nee

Zo ja, welke grond? :

f Rusten er 'bijzondere lasten en beperkingen' op de woning en/of het perceel? ja nee
(Bijzondere lasten en beperkingen kunnen privaatrechtelijke beperkingen zijn zoals (lijdende) erfdienstbaarheden (bijvoorbeeld een recht van overpad), kwalitatieve verplichtingen,

Vragenlijst over de woning

kettingbedingen, vruchtgebruik, voorkeursrecht (bijvoorbeeld een eerste recht van koop), opstalrecht, erfpacht, huurkoop. Het kan ook gaan om publiekrechtelijke beperkingen zoals een aanschrijving van de gemeente in het kader van een illegale verbouwing)

Zo ja, welke? Zie akte van levering. :

g Is de Wet voorkeursrecht gemeenten van toepassing? ja nee

h Is er een anti-speculatiebeding en/of zelfbewoningsplicht van toepassing op de woning? ja nee

Zo ja, hoe lang nog? :

i Is er sprake van een beschermd stads- of dorpsgezicht of loopt er een procedure tot aanwijzing daartoe? ja nee

Is er sprake van een gemeentelijk-, provinciaal-of rijksmonument of loopt er een procedure tot aanwijzing daartoe? ja nee

Is er volgens het bestemmingsplan sprake van een beeldbepalend of karakteristiek object? ja nee

j Is er sprake (geweest) van ruilverkaveling? ja nee

Zo ja, moet u hiervoor ruilverkavelingsrente betalen? ja nee

Zo ja, hoeveel en voor hoe lang? Bedrag: €.....

Duur: :

k Is er sprake van onteigening? ja nee

l Is de woning of de grond geheel of gedeeltelijk verhuurd of bij anderen in gebruik? n.v.t ja nee

Zo ja: Is er een huurcontract/ gebruiksovereenkomst? ja nee

Indien er geen contract of overeenkomst is, beschrijf :
hieronder wat (mondeling) met de huurder/ gebruiker
is afgesproken:

Welk gedeelte is verhuurd/ in gebruik gegeven? :

Welke delen vallen onder gezamenlijk gebruik? :

Welke zaken zijn van de huurder en mag hij
verwijderen bij ontruiming?
(Bijvoorbeeld geiser, keuken, lampen.) :

Heeft de huurder een waarborgsom gestort? ja nee

Zo ja, hoeveel? €.....

Heeft u nog andere afspraken met de huurders gemaakt? ja nee

Zo ja, welke? :

m Is er over de woning een geschil/procedures gaande, al dan niet bij de rechter, huurcommissie of een andere instantie? ja nee

(bijvoorbeeld onteigening/kwesties met burens, zoals erfdienstbaarheden, recht van overpad, erfafscheidingen e.d.)

Vragenlijst over de woning

- Zo ja, welke is/zijn dat? :
- n Is er bezwaar gemaakt tegen de waardebeschikking WOZ? ja nee
- Zo ja, toelichting: :
- o Zijn er door de overheid of nutsbedrijven verbeteringen of herstellingen voorgeschreven of aangekondigd die nog niet naar behoren zijn uitgevoerd? ja nee
- Zo ja, welke? :
- p Zijn er in het verleden subsidies of premies verstrekt die bij verkoop van de woning voor een deel kunnen worden teruggevorderd? ja nee
- Zo ja, welke? :
- q Is de woning onbewoonbaar verklaard of in het verleden ooit onbewoonbaar verklaard geweest? ja nee
- Zo ja, waarom? :
- r Is er bij verkoop sprake van een omzetbelastingheffing?
(Bijvoorbeeld omdat het een voormalig bedrijfsonroerendgoed is, of een woning met praktijkgedeelte, of omdat u pas ingrijpend verbouwd hebt.) ja nee
- Zo ja, waarom? :
- s Hoe gebruikt u de woning nu? : Niet
- (Bijvoorbeeld woning, praktijk, winkel, opslag)
- Is dat gebruik volgens de gemeente toegestaan? ja nee
- Zo nee, heeft de gemeente dit strijdige gebruik wel eens bij u aangekaart? ja nee
- Hoe heeft de gemeente dit strijdige gebruik bij u aangekaart? :

2. Gevels

- a Is er sprake (geweest) van vochtdoorslag of aanhoudend vochtige plekken op de gevels? ja nee
- Zo ja, waar? :
- b Zijn er (gerepareerde) scheuren/beschadigingen in/aan de gevels aanwezig? ja nee
- Zo ja, waar? : Zijkant huis, ter plaatse van de badkamer
- c Zijn de gevels tijdens de bouw geïsoleerd? niet bekend ja nee
- Zo nee, zijn de gevels daarna (deels) geïsoleerd? niet bekend ja nee
- Zo ja, wanneer heeft de isolatie van de gevels plaatsgevonden en met welk isolatiemateriaal? :
- Heeft u een certificaat of bewijs van het na-isoleren? ja nee
- Is er sprake van volledige isolatie? niet bekend ja nee
- Zo nee, welke delen van de gevels zijn er niet : Nvt

Vragenlijst over de woning

geïsoleerd?

d Zijn de gevels ooit gereinigd? niet bekend ja nee

Zo ja, volgens welke methode en wanneer? :

3. Dak(en)

a Hoe oud zijn de daken ongeveer? Platte daken: : Nvt

Overige daken: : 35 jaar

b Heeft u last van daklekkages (gehad)? ja nee

Zo ja, waar? :

c Zijn er in het verleden gebreken geconstateerd aan de dakconstructie zoals scheve, doorbuigende, krakende, beschadigde en/of aangetaste dakdelen? ja nee

Zo ja, waar? :

d Heeft u het dak al eens (gedeeltelijk) laten vernieuwen c.q. laten repareren? ja nee

Zo ja, welk (gedeelte van het) dak en waarom? : Rond 1990 tijdens verbouw\ nieuwbouw

e Is het dak tijdens de bouw geïsoleerd? Platte daken: niet bekend ja nee

Overige daken: niet bekend ja nee

Zo nee, is het dak daarna geïsoleerd? Platte daken: niet bekend ja nee

Overige daken: niet bekend ja nee

Zo ja, wanneer heeft de isolatie plaatsgevonden en met welk isolatiemateriaal? : Tijdens verbouw\ nieuwbouw

Heeft u een certificaat of bewijs van het na-isoleren? ja nee

Is er sprake van volledige isolatie? Platte daken: niet bekend ja nee

Overige daken: niet bekend ja nee

Zo nee, welke delen zijn er niet geïsoleerd? :

f Zijn de regenwaterafvoeren lek of verstopt? ja nee

Zo ja, toelichting: :

g Zijn de dakgoten lek of verstopt? ja nee

Zo ja, toelichting: : Aansluiting regenpijp met dakgoot

4. Kozijnen, ramen en deuren

a Van welk materiaal zijn de buitenkozijnen gemaakt? : Hout
(bijvoorbeeld hout, kunststof of aluminium of een andersoortig materiaal)

b Wanneer zijn de buitenkozijnen, ramen en deuren : Niet bekend

Vragenlijst over de woning

voor het laatst geschilderd?

Is dit gebeurd door een erkend schildersbedrijf? ja nee

Zo ja, door wie? :

c Functioneren alle scharnieren en sloten? ja nee

Zo nee, toelichting: :

d Zijn voor alle afsluitbare deuren, ramen etc. sleutels aanwezig? ja nee

Zo nee, voor welke deuren, ramen etc. niet? :

e Is er sprake van isolerende beglazing? ja nee

Zo ja, welk type glas? : Hr+, hr

(bijvoorbeeld HR, HR+, HR++ of HR+++, zie de
glassponning waarin doorgaans staat vermeld welke
type glas er is geplaatst)

Is er sprake van isolerende beglazing in de gehele woning? ja nee

Zo nee, welke ramen zijn niet geïsoleerd? : Hoofdwoning: Boven gedeelte, beneden gedeelte

f Is er bij de isolerende beglazing sprake van condensvorming tussen het glas?
(Denk aan lekkende ruiten.) ja nee

Zo ja, waar? :

5. Vloeren, plafonds en wanden

a Is er sprake (geweest) van vochtdoorslag of optrekkend vocht op de vloeren, plafonds en/of wanden? ja nee

Zo ja, waar? : Dakgoot heeft gelekt, is nu droog

b Is er sprake (geweest) van schimmelvorming op de vloeren, plafonds en/of wanden? ja nee

Zo ja, waar? : In keuken, is droog

c Zijn er (gerepareerde) of (verborgen) scheuren en/of beschadigingen in/aan vloeren, plafonds en/of wanden aanwezig? ja nee

Zo ja, waar? : Dakkapel, bij de buitenmuur waar ook een scheur zit

d Hebben zich in het verleden problemen voorgedaan met de afwerkingen?
(Bijvoorbeeld loszittend tegelwerk, loslatend behang of spuitwerk, holklinkend of loszittend
stucwerk, etc.) ja nee

Zo ja, waar? :

e Is er sprake (geweest) van gebreken aan de vloerconstructie, zoals scheve, doorbuigende, krakende, beschadigde en/of aangetaste vloerdelen? ja nee

Zo ja, waar? :

f Is er sprake van vloerisolatie? niet bekend ja nee

Vragenlijst over de woning

Zo ja, wanneer heeft de isolatie van de vloer plaatsgevonden en met welk isolatiemateriaal? : Tijdens verbouw/nieuwbouw, broodjes piepschuim

Heeft u een certificaat of bewijs van het na-isoleren? ja nee

Is er sprake van volledige isolatie? niet bekend ja nee

Zo nee, welke delen zijn er niet geïsoleerd? :

6. Fundering, kruipruimte en kelder

a Is er sprake (geweest) van gebreken aan de fundering? niet bekend ja nee

Zo ja, waar? :

b Is de kruipruimte toegankelijk? ja nee

Is de kruipruimte droog? meestal ja nee

Zo nee of meestal, toelichting: :

c Is er sprake van vochtdoorslag door de kelderwand? soms ja nee

Zo ja of soms, toelichting: :

d Is de grondwaterstand in de afgelopen jaren waarneembaar gewijzigd of is er sprake van wateroverlast geweest? ja nee

Zo ja, heeft dit tot problemen geleid in de vorm van water in de kruipruimte c.q. kelder? n.v.t ja nee

Zo nee, tot wat voor andere problemen heeft dit geleid? :

7. Installaties

a Wat voor warmte-installatie(s) is/zijn er aanwezig in de woning? : Cv ketel

(bijvoorbeeld cv-installatie, WTW-systeem, WKO-systeem, (hybride) warmtepomp, airconditioning, zonneboiler, elektrische boiler, pelletkachel dan wel een andere installatie)

Is/zijn de installatie(s) eigendom? ja nee

Zo nee, toelichting: :
(bijvoorbeeld de installatie(s) is/ zijn gehuurd of geleased. Tevens huur-/leaseprijs vermelden)

Merk van de installatie(s): : Vaillant

Type(nummer) van de installatie(s): : Intergas

Installatiedatum van de installatie(s): : Vaillant Ecotec plus hr-107

Op welke datum is/zijn deze installatie(s) voor het laatst onderhouden? : Intergas Compact hre

Is het onderhoud uitgevoerd door een erkend bedrijf? ja nee



Vragenlijst over de woning

- Zo ja, door wie? : Installatiebedrijf d.j. van Wijck bv
- b Zijn er de afgelopen tijd zaken opgevallen ten aanzien van de installatie(s)? ja nee
(bijvoorbeeld de cv-installatie moet meer dan 1 keer per jaar bijgevuld worden of de installatie functioneert niet goed)
- Zo ja, wat is u opgevallen? :
- c Zijn er radiatoren die niet warm worden? ja nee
- Zo ja, welke? :
- d Zijn er radiatoren of (water)leidingen die lekken? ja nee
- Zo ja, waar en welke? :
- e Zijn er radiatoren of (water)leidingen die ooit zijn bevroren? ja nee
- Zo ja, waar? :
- f Heeft u vloerverwarming in de woning? ja nee
- Zo ja, betreft dit elektrische vloerverwarming, vloerverwarming met warm water of anders? ja nee
Elektrisch:
- warm water: ja nee
- overig, namelijk :
- Waar bevindt zich de elektrische vloerverwarming? :
- Waar bevindt zich de vloerverwarming met warm water? : Badkamer
- Waar bevindt zich de overige vloerverwarming? : Niet
- g Zijn er vertrekken die niet (goed) warm worden? ja nee
- Zo ja, welke? :
- h Heeft de woning zonnepanelen die uw eigendom zijn? ja nee
- Heeft de woning zonnepanelen die worden gehuurd of geleased? ja nee
- Kan het huurcontract/ leasecontract worden overgenomen door koper? niet bekend ja nee
Zo ja, dan overnamecontract opvragen.
- Hoeveel zonnepanelen zijn er aanwezig? Aantal: 16
- Zo ja, blijven de zonnepanelen achter? : nader overeen te komen ja nee
- Wat is de capaciteit van één zonnepaneel? : 3864
(De capaciteit van zonnepanelen wordt uitgedrukt in Wattpiek (Wp). Bijvoorbeeld één zonnepaneel levert 390 Wp.
- Functioneren alle zonnepanelen? niet bekend ja nee

Vragenlijst over de woning

- Wat is het merk/ type van de zonnepanelen? : Niet bekend
- Maakt u gebruik van een app om de opbrengst van de zonnepanelen te bekijken? ja nee
- Zo ja, welke? :
- In welk jaar zijn de zonnepanelen geplaatst en door wie? Jaar: : 2005
- Installateur: : Zelf geïnstalleerd
- Is de btw over het aankoopbedrag teruggevraagd van de belastingdienst? ja nee
- Hoeveel stroom heeft u het afgelopen jaar opgewekt?: Gem per jaar
Jaar:
- Aantal kWh: : 4300kwh
- Hoe lang zit er nog fabrieksgarantie op de zonnepanelen? : Geen
- Zijn de zonnepanelen aangeschaft met subsidie? ja nee
- Zo ja, moet de subsidie worden terugbetaald? n.v.t ja nee
- Zo ja, welk bedrag moet worden terugbetaald? €.....
- i In welk jaar zijn voor het laatst de aanwezige schoorsteenkanalen/rookgasafvoeren geveegd/gereinigd? : Niet bekend
- j Wanneer heeft u de aanwezige schoorsteenkanalen voor het laatst gebruikt? : Niet bekend
- Is de trek van aanwezige schoorsteenkanalen goed? niet bekend ja nee
- k Zijn er onderdelen van de elektrische installatie vernieuwd? niet bekend ja nee
(onder de elektrische installatie wordt verstaan alle elektra leidingen/ schakelaars stopcontacten, meterkast e.d.)
- Zo ja, wanneer en welke onderdelen? :
- Zijn er gebreken aan de elektrische installatie? ja nee
- Zo ja, welke? :
- l Is er een laadpaal aanwezig voor een elektrische auto? ja nee
- Zo ja, waar bevindt deze zich? :
- Blijft deze achter? : nader overeen te komen ja nee
- m Is er mechanische ventilatie of een soortgelijk systeem aanwezig? ja nee
- Zo ja, functioneert dit systeem naar behoren? ja nee
- Zo nee, toelichting: :
- Wanneer is dit systeem voor het laatst onderhouden?:

Vragenlijst over de woning

- Hoe oud is dit systeem ongeveer? :
- n Is er een domoticasysteem of een soortgelijk systeem aanwezig? ja nee
(Een domoticasysteem bedient de verwarming, verlichting, verwarming, audio, ventilatie e.d. automatisch)
- Zo ja, functioneert dit systeem naar behoren? ja nee
- Zo nee, toelichting: :
- Hoe oud is dit systeem ongeveer? :
- o Zijn er rookmelders op iedere verdieping aanwezig? ja nee
- Zo ja, hoe oud zijn de rookmelders ongeveer? : Niet bekend

8. Sanitair, riolering en keuken

- a Zijn er beschadigingen aan wastafels, douche, bad, toiletten, gootstenen en kranen? ja nee
- Zo ja, welke? :
- b Hoe oud is de badkamer ongeveer? : 15 jaar
- c Lopen de afvoeren van wastafels, douche, bad, toiletten, gootstenen en kranen goed door? ja nee
- Zo nee, welke niet? :
- d Is de woning aangesloten op het gemeentelijke riool? ja nee
- e Zijn er gebreken (geweest) aan de riolering, zoals breuken, stankoverlast, lekkages, etc.? ja nee
- Zo ja, welke? :
- f Is er een andere voorziening, zoals een septictank, beerput of dergelijk aanwezig? niet bekend ja nee
- Zo ja, wat is er aanwezig en hoe dient dit te worden onderhouden? :
- g Van welk jaar dateert de keukenopstelling ongeveer? : 25 jaar
- h Van welk jaar dateert de inbouwapparatuur ongeveer? : Niet bekend
- Functioneert alle inbouwapparatuur? ja nee
- Zo nee, welk inbouwapparaat functioneert niet? : Vaatwasmachineblokketje sluit niet
Afzuiging defect
- i Heeft u een kokend water kraan? ja nee
(bijvoorbeeld een Quooker kraan of een soortgelijke kraan)
- Zo ja, functioneert deze kraan naar behoren en hoe oud is deze kraan ongeveer? :

9. Diversen

- a Wat is het bouwjaar van de woning? : 1943

Vragenlijst over de woning

- b Zijn er asbesthoudende materialen in/op de woning/ bijgebouw(en) aanwezig?
(bijvoorbeeld asbest zeil, een asbestplaat die onder en/of achter de CV ketel is geplaatst, asbesthoudend isolatiemateriaal om de verwarmingsbuis, asbesthoudend koord bij oude cv-ketels/gaskachels, asbestgolfplaten e.d.) niet bekend ja nee
- Zo ja, welke en waar? : Drie vensterbanken.
- c Blijft er in de woning zeil achter, al dan niet vastgelijmd, dat is aangeschaft tussen 1955 en 1982? niet bekend ja nee
- d Is er sprake van loden leidingen in de woning? niet bekend ja nee
- Zo ja, waar? :
- e Is er een Japanse duizendknoop aanwezig in de tuin?
(Een Japanse duizendknoop is een exotische plant, welke moeilijk te verwijderen is. De sterke wortelstokken en stengels van de Japanse duizendknoop zijn in staat om schade te veroorzaken aan gebouwen, leidingen en wegen) niet bekend ja nee
- f Is er in puin/asbest afval in de grond/tuin aanwezig? niet bekend ja nee
- g Heeft u elders lekkages gehad?
(dus los van het dak/ sanitair/ riolering) niet bekend ja nee
- h Is de grond verontreinigd? niet bekend ja nee
- Zo ja, is er een onderzoeksrapport? n.v.t ja nee
- Zo ja, heeft de gemeente/provincie een onderzoeks- of saneringsbevel opgelegd? n.v.t ja nee
- i Is er een olietank aanwezig of aanwezig geweest? niet bekend ja nee
- Zo ja, is deze gesaneerd/verwijderd? n.v.t ja nee
- Als deze is gesaneerd, waar is de olietank op het perceel gesitueerd? :
- Is er een Kiwa-certificaat aanwezig? n.v.t ja nee
- j Is er sprake van overlast door ongedierte in of (rond)om de woning?
(Denk aan muizen, ratten, kakkerlakken, etc.) ja nee
- Zo ja, waar? :
- k Is de woning aangetast door houtworm, boktor, ander ongedierte of zwam? niet bekend ja nee
- Zo ja, waar? :
- Zo ja, is deze aantasting al eens behandeld? n.v.t ja nee
- Zo ja, wanneer? :
- Zo ja, door welk bedrijf? :
- l Is er sprake van chlorideschade (betonrot)?
(Betonrot komt vooral voor in kruipruimtes van woningen gebouwd tussen 1965 en 1981 die voorzien zijn van betonnen vloerelementen van het merk Kwaaitaal of Manta. Ook andere beton- elementen - bijvoorbeeld balkons - kunnen aangetast zijn) niet bekend ja nee

Vragenlijst over de woning

- Zo ja, waar? :
- m Hebben er verbouwingen en/of bijbouwingen plaatsgevonden in en/of om de woning? ja nee
- Zo ja, welke ver-/bijbouwingen? : Hoofdwoning
Bijgebouw
Garage
- Zo ja, in welk jaartal? : Hoofdwoning rond 1990
Bijgebouw rond 2008
Garage
- Zo ja, door welk bedrijf zijn deze uitgevoerd? : Zelf
- n Zijn er verbouwingen of uitbreidingen uitgevoerd zonder omgevingsvergunning (voorheen bouwvergunning)? niet bekend ja nee
- Zo ja, welke? :
- o Is er sprake van glasvezel internet? niet bekend ja nee
- p Bent u in het bezit van een definitief energieprestatiecertificaat/energielabel? ja nee
- Zo ja, welke label? : C

10. Vaste lasten

- a Hoeveel betaalde u voor de laatste aanslag onroerendezaakbelasting? € 0,-
- Belastingjaar? :
- b Wat is de WOZ-waarde? € 618.000,-
- Peiljaar? : 2025
- c Hoeveel betaalde u voor de laatste aanslag waterschapslasten? €.....
- Belastingjaar? :
- d Hoeveel betaalde u voor de laatste aanslag gemeentelijke belastingen? (zoals rioolheffing en afvalstoffenheffing e.d.) €.....
- Belastingjaar? :
- e Welke voorschotbedragen betaalt u maandelijks aan de nutsbedrijven? Gas: € 0,-
- Elektra: € 0,-
- Water: € 10,-
- Stadsverwarming: €.....
- Anders: : Gas Elektra
- Te weten: € 226,-
- Wat is uw jaarverbruik voor gas/ elektriciteit en water? Gas (m³):
- Elektriciteit hoog (kWh):

Vragenlijst over de woning

Elektriciteit laag (kWh):

Elektriciteit totaal (kWh):

Water (m3):

Stadsverwarming (GJ):

Anders:

Met hoeveel bewoners bewoonde u de woning? Aantal: 1

f Zijn er lease- en/of huurkoopcontracten? ja nee
(Bijvoorbeeld keuken, kozijnen, cv-ketel, etc.)

Zo ja, welke? :

Zijn deze contracten overdraagbaar op de koper? ja nee
Let op! Veel lease- en huurkoopcontracten zijn niet langer overdraagbaar op een koper. Neem hiervoor contact op met de betreffende leverancier.

Hoe lang lopen de contracten nog en wat is de eventuele afkoopsom? Afkoopsom: €.....

Duur: :

g Als er sprake is van erfpacht of opstalrecht hoe hoog is dan de canon per jaar? €.....

Heeft u alle canons betaald? n.v.t ja nee

Is de canon afgekocht? n.v.t ja nee

Zo ja, tot wanneer? :

h Heeft u alle gemeentelijke belastingen die u verschuldigd bent al betaald? ja nee

Zijn er variabele bedragen voor gemeenschappelijke poorten, inritten of terreinen? ja nee

Zo ja, hoe hoog en waarvoor? :

i Heeft u, om in de straat te parkeren, een parkeervergunning nodig? ja nee

Hoeveel parkeervergunningen kunnen er maximaal worden aangevraagd? :

Wat zijn de kosten voor deze parkeervergunning(en) per jaar? €.....

11. Garanties

a Zijn er lopende onderhoudscontracten en/of garantieregelingen overdraagbaar aan de koper? ja nee
(Zoals dakbedekking, cv-installatie, dubbele beglazing, etc.)

Zo ja, welke? :

12. Nadere informatie

a Overige zaken :
(Overige zaken die de koper naar uw mening moet weten)

Vragenlijst over de woning

INFORMATIEF KARAKTER VRAGENLIJST

De vragenlijst geeft vorm, inhoud en structuur aan de mededelingsplicht van verkoper. De mededelingsplicht strekt niet verder dan dat verkoper ten tijde van het sluiten van de overeenkomst aan de koper meedeelt wat hem bekend is omtrent de woning. De vragenlijst beoogt geen garanties te geven, maar heeft een informatief karakter.

ONDERTEKENING

Verkoper(s) verklaart/verklaren alle hem/haar bekende feiten te hebben vermeld in dit formulier. Verkoper is zich ervan bewust dat hij/zij bij een niet juiste en/of volledige vermelding van feiten het risico loopt om aansprakelijk gesteld te worden door de koper. Verkoper verklaart de woning tot de eigendomsoverdracht op een manier te zullen bewonen en onderhouden welke in het maatschappelijk verkeer als gebruikelijk wordt beschouwd.

Ondergetekende(n) verkla(a)r(t)(en) voorgaande vragen volledig en naar waarheid te hebben ingevuld:

Naam:

Plaats:

Datum:

Naam:

Plaats:

Datum:

Handtekening:

Handtekening:

Gegevens NVM-makelaar

Kantoornaam: Pleiter B.V.
Adresgegevens: Hogenbrinkweg 9, 8096 RS Oldebroek
Telefoonnummer: 0525-631465
E-mailadres: info@pleiter.nl

Aanvulling op de vragenlijst

Clausules behorende bij object: Harm Aartsweg 10 te 't Loo Oldebroek

- **Bouwjaar en ouderdom**

De woning is gebouwd in 1943, dat betekent dat de bouwkwaliteit en gebruikte materialen niet altijd voldoen aan de maatstaven en inzichten ten opzichte van nieuwbouwwoningen. Bij oudere woningen is het normaal dat onderdelen gebruikssporen hebben en onderhoud nodig kunnen hebben.

Er is een bouwtechnische keuring uitgevoerd.

- **Algemene staat**

De woning wordt verkocht in de huidige staat. Dat betekent dat de koper rekening moet houden met de ouderdom en de gebruikelijke leef – en woonsporen die daarbij horen (as is where is).

- **Asbest**

Tot in de jaren '90 is asbest toegepast in de bouw. In een woning van dit bouwjaar kan dus nog asbest aanwezig zijn (bijvoorbeeld in vloerbedekking, vensterbanken, kit of golfplaten). Een koper moet hier rekening mee houden bij verbouwingen of sloopwerkzaamheden.

- **Erfdienstbaarheid/kettingbedingen**

Het verkochte gaat in eigendom over in de staat waarin het zich thans bevindt, met alle lusten en lasten, rechten en verplichtingen, heersende en lijdende erfdienstbaarheden en zonder enige andere garantie dan die voor eigendomsovergang en voorlevering vrij van hypotheek, hypothecaire inschrijvingen en beslagen.

- **Bestemmingsplan**

Het geldende bestemmingsplan is gebaseerd op de huidige situatie. Houd er rekening mee dat besluiten en ontwikkelingen in de toekomst kunnen wijzigen. Voor de meest actuele informatie omtrent het bestemmingsplan en eventuele wijzigingen kunt u contact opnemen met het daarvoor bevoegde loket van de gemeente.




Aandachtspunt bij dit voornoemde punt is: Stikstofzonerings (wordt tzt opgenomen in de koopakte)

- **Schriftelijke vastlegging**

Uit de koop vloeien pas verplichtingen voort als beide partijen deze koopovereenkomst hebben ondertekend.

Bestemmingsplankaart: Harm Aartsweg 10 te 't Loo Oldebroek



-  W-1 Wonen-1
-  G Groen
-  T Tuin

Artikel 10 Wonen - 1

10.1 Bestemmingsomschrijving

De voor "Wonen - 1" aangewezen gronden zijn bestemd voor:

- a woningen;
- b aan- en uitbouwen, bijgebouwen en overkappingen;

met daaraan ondergeschikt:

- c paardenbak of paddock;

met de daarbij behorende:

- d andere werken;
- e bouwwerken, geen gebouwen en overkappingen zijnde;
- f erven en tuinen.

10.2 Bouwregels

- 1 De totale bebouwde oppervlakte van het bouwperceel dient te voldoen aan de eisen die in de onderstaande tabel zijn gesteld:

Woningtype	Maximale gezamenlijke bebouwde oppervlakte ten opzichte van het bouwperceel
vrijstaand	50%

- 2 Voor het bouwen van hoofdgebouwen gelden de volgende regels:
- a als hoofdgebouwen mogen uitsluitend **vrijstaande woningen** worden gebouwd;
 - b de hoofdgebouwen dienen qua maatvoering te voldoen aan de eisen die in de onderstaande tabel zijn gesteld:

Maximale goothoogte	Maximale bouwhoogte
3,50 meter	10,00 meter

- c een hoofdgebouw mag uitsluitend binnen een bouwvlak worden gebouwd;
- d indien niet anders op de plankaart is aangegeven, dient de afstand van het hoofdgebouw tot de zijdelingse perceelgrenzen ten minste 3,00 meter te bedragen;
- e indien niet anders op de plankaart is aangegeven, dient de horizontale diepte van het bouwvlak niet meer dan 15,00 meter te bedragen;
- f op eigen terrein dient voldoende ruimte te worden gereserveerd voor ten minste één parkeerplaats per woning.

- 3 Voor het bouwen van aan- en uitbouwen, bijgebouwen en overkappingen op een bouwperceel gelden de volgende regels:

- a aan- en uitbouwen, bijgebouwen en overkappingen dienen qua maatvoering te voldoen aan de eisen die in de onderstaande tabel zijn gesteld:

Maximale goothoogte gebouwen	Maximale bouwhoogte gebouwen	Maximale bouwhoogte overkappingen	Maximale gezamenlijke oppervlakte per woning
3,50 meter	5,50 meter	3,00 meter	100 m ²

- b aan- en uitbouwen en bijgebouwen dienen minimaal 1,00 meter achter de voorgevel van het hoofdgebouw en het verlengde daarvan te worden gebouwd;
- c bij het bouwen van aan- en uitbouwen, bijgebouwen en overkappingen dient één strook van 3,00 meter evenwijdig aan een zijdelingse perceelgrens onbebouwd te blijven.
- 4 Voor het bouwen van bouwwerken, geen gebouwen en overkappingen zijnde, gelden de volgende regels:
- a de bouwhoogte van bouwwerken, geen gebouwen en overkappingen zijnde, mag niet meer dan 3,00 meter bedragen;
- b de bouwhoogte van een omheining ten behoeve van een paardenbak of van een paddock mag niet meer dan 1,70 meter bedragen, waarbij de omheining visueel gezien dient te bestaan uit een zo open mogelijke constructie en dient te voldoen aan de eisen van welstand zoals opgenomen in de gemeentelijke Welstandsnota;
- c de bouwhoogte van een stapmolen, een trainingsmolen en van andere aanverwante voorzieningen ten behoeve van een paardenbak of van een paddock, mag niet meer dan 4,00 meter bedragen;
- d de bouwhoogte van erf- en perceelafscheidingsgeleiden achter de voorgevel van het hoofdgebouw en het verlengde daarvan, mag niet meer dan 2,00 meter bedragen;
- e de bouwhoogte van erf- en perceelafscheidingsgeleiden voor de voorgevel van het hoofdgebouw en het verlengde daarvan, mag niet meer dan 1,00 meter bedragen;
- f de bouwhoogte van vlaggenmasten mag niet meer dan 6,00 meter bedragen;
- g een stapmolen, een trainingsmolen en andere aanverwante voorzieningen ten behoeve van een paardenbak of van een paddock dienen op hetzelfde bouwperceel te worden gebouwd;
- h er mogen geen lichtmasten behorende bij een paardenbak of bij een paddock worden geplaatst;
- i met de oppervlakte van een zwembad mag de maximale gezamenlijke oppervlakte zoals vermeld in lid 10.2, sub 3 onder a niet overschreden worden;
- j per bouwperceel mag slechts één paardenbak of één paddock worden aangelegd, waarvan de oppervlakte niet meer dan 1.800 m² mag bedragen.

10.3 Nadere eisen

Het college kan nadere eisen stellen aan de afmetingen en aan de plaats van de bebouwing ten behoeve van:

- a de gebruiksmogelijkheden van de aangrenzende gronden;
- b een goede woonsituatie;
- c de milieusituatie;
- d een samenhangend straat- en bebouwingsbeeld;
- e de sociale veiligheid;
- f de verkeersveiligheid.

10.4 Ontheffing van de bouwregels

- 1 Het college kan ontheffing verlenen van het bepaalde in lid 10.2, sub 4 onder h en toestaan dat er niet meer dan zes lichtmasten met knikarmaturen of met overhangende knikarmaturen per paardenbak of per paddock worden geplaatst, waarbij:
 - de afstand tussen een lichtmast ten behoeve van een paardenbak of van een paddock en een nabijgelegen bouwperceel minimaal 50 meter zal bedragen;
 - de bouwhoogte van een lichtmast ten behoeve van een paardenbak of van een paddock niet meer dan 8,00 meter zal bedragen;
 - de lichtmasten ten behoeve van een paardenbak of van een paddock binnen 0,50 meter van de rand van de paardenbak of van de paddock worden geplaatst.
- 2 De in lid 10.4 sub 1 vermelde ontheffing kan slechts worden verleend indien:
 - a de noodzaak daartoe kan worden aangetoond;
 - b geen onevenredige afbreuk wordt gedaan aan:
 - het bebouwingsbeeld;
 - de gebruiksmogelijkheden van de aangrenzende gronden;
 - het straat- en bebouwingsbeeld;
 - de verkeersveiligheid;
 - de woonsituatie.
- 3 Voor het verlenen van een ontheffing wordt de procedure gevolgd zoals die is beschreven in Afdeling 3.4 van de Algemene wet bestuursrecht.

10.5 Specifieke gebruiksregels

1. Het is verboden de gronden en de daarop voorkomende bouwwerken te gebruiken of te laten gebruiken op een wijze of tot een doel, strijdig met deze bestemming.
2. Tot een gebruik strijdig met deze bestemming, zoals bedoeld in lid 10.5 sub 1, wordt in ieder geval gerekend:
 - a het gebruik van bijgebouwen voor zelfstandige bewoning;
 - b het gebruik van de gronden als standplaats voor één of meer kampeermiddelen;
 - c het gebruik van de gronden en van de daarop voorkomende bouwwerken voor bedrijvigheid anders dan voor een aan-huis-verbonden beroep en/of voor een aan-huis-verbonden bedrijfsactiviteit;
 - d het gebruik van de gronden en van de daarop voorkomende bouwwerken voor de opslag en voor de stalling van aan het oorspronkelijk gebruik onttrokken rij-, vaar-, voer- en/of vliegtuigen;
 - e het gebruik van de gronden en van de daarop voorkomende bouwwerken voor een aan-huis-verbonden beroep en/of voor een aan-huis-verbonden bedrijfsactiviteit, indien de bedrijfsvloeroppervlakte meer is dan 40% van de totale gebruiksoppervlakte van de gebouwen, met een maximum van 100 m²;
 - f het gebruik van de gronden en van de daarop voorkomende bouwwerken voor een seksinrichting;
 - g het gebruik van de gronden voor de opslag van afbraak- en bouwmaterialen, bodemspecie, grond, puin en schroot en voor het storten van vuil;
 - h het gebruik van een woning en van de daarbij behorende bebouwing door meer dan één afzonderlijk huishouden.
3. Overtreding van een verbod zoals vermeld in lid 10.5 sub 1 is een strafbaar feit.

10.6 Ontheffing van de gebruiksregels

- 1 Het college verleent ontheffing van het bepaalde in lid 10.5 sub 1, indien strikte toepassing daarvan zou leiden tot een beperking van het meest doelmatige gebruik, welke beperking niet door dringende redenen wordt gerechtvaardigd.
- 2 Het college kan ontheffing verlenen van het bepaalde in lid 10.5, sub 2 onder a en onder h en toestaan dat een bed en breakfast voorziening gerealiseerd kan worden, waarbij:
 - a de oppervlakte voor de bed en breakfast voorziening niet meer mag bedragen dan 40% van de gebruiksoppervlakte van de woning, waarbij de gebruiksvloeroppervlakte voor een bed en breakfast voorziening niet meer dan 110 m² mag bedragen;
 - b onder de gebruiksvloeroppervlakte voor een bed en breakfast voorziening vallen bad-, douche- en toiletruimte(n) die niet gedeeld worden met de bewoner(s), slaapkamer(s) en een gemeenschappelijke ruimte waarvan de oppervlakte niet meer dan 30 m² mag bedragen, zonder een separate kookvoorziening;
 - c op eigen terrein dient per kamer voldoende ruimte te worden gereserveerd voor minimaal één parkeerplaats, waarbij de afstand tussen de parkeerplaats(en) en de perceelgrens minimaal tien meter dient te bedragen;
 - d geen onevenredige afbreuk wordt gedaan aan:
 - het bebouwingsbeeld;
 - de gebruiksmogelijkheden van de aangrenzende gronden;
 - de milieusituatie;
 - het straat- en bebouwingsbeeld;
 - de verkeersveiligheid;
 - de woonsituatie.
- 3 Voor het verlenen van een ontheffing wordt de procedure gevolgd zoals die is beschreven in Afdeling 3.4 van de Algemene wet bestuursrecht.

Artikel 8 Tuin

8.1 Bestemmingsomschrijving

De voor "Tuin" aangewezen gronden zijn bestemd voor:

- a tuinen;

met daaraan ondergeschikt:

- b (delen van) overkappingen en ondergeschikte bouwdelen, waaronder erkers;
- c parkeren;

met de daarbij behorende:

- d andere werken;
- e bouwwerken, geen gebouwen zijnde, zoals erf- of perceelafscheidingsen en pergola's;
- f toegangspaden tot de gebouwen op het bijbehorende bouwperceel.

8.2 Bouwregels

- 1 Op of in deze gronden mogen geen gebouwen of delen daarvan worden gebouwd, met uitzondering van ondergeschikte bouwdelen, waaronder erkers en delen van overkappingen behorende bij het bijbehorende hoofdgebouw.
- 2 Voor het bouwen van de overkappingen gelden de volgende regels:
 - a achter het verlengde van de voorgevel van het bijbehorende hoofdgebouw mogen overkappingen worden gebouwd met een maximale oppervlakte van 25 m²;
 - b de bouwhoogte van (delen van) overkappingen mag niet meer dan 3,00 meter bedragen;
 - c de in de aangrenzende bestemming toegelaten overkappingen mogen worden gebouwd tot 1,00 meter voor het verlengde van de voorgevel van het bijbehorende hoofdgebouw, met een maximale oppervlakte van 5 m².
- 3 Voor het bouwen van bouwwerken, geen gebouwen en overkappingen zijnde, gelden de volgende regels:
 - a de bouwhoogte van erf- en perceelafscheidingsen gelegen achter de voorgevel van het bijbehorende hoofdgebouw en het verlengde daarvan, mag niet meer dan 2,00 meter bedragen;
 - b de bouwhoogte van erf- en perceelafscheidingsen gelegen voor de achtergevel van het bijbehorende hoofdgebouw en het verlengde daarvan, mag bij hoekwoningen niet meer dan 1,00 meter bedragen;
 - c de bouwhoogte van erf- en perceelafscheidingsen gelegen voor de voorgevel van het bijbehorende hoofdgebouw en het verlengde daarvan, mag niet meer dan 1,00 meter bedragen;
 - d de bouwhoogte van vlaggenmasten mag niet meer dan 6,00 meter bedragen.

8.3 Nadere eisen

Het college kan nadere eisen stellen aan de afmetingen en aan de plaats van de bebouwing, ten behoeve van:

- a de gebruiksmogelijkheden van de aangrenzende gronden;
- b een goede woonsituatie;
- c een samenhangend straat- en bebouwingsbeeld;
- d de sociale veiligheid;
- e de verkeersveiligheid.

8.4 Specifieke gebruiksregels

- 1 Het is verboden de gronden en de daarop voorkomende bouwwerken te gebruiken of te laten gebruiken op een wijze of tot een doel, strijdig met deze bestemming.
- 2 Tot een gebruik strijdig met deze bestemming, zoals bedoeld in lid 8.4 sub 1, wordt in ieder geval gerekend:
 - a het gebruik van de gronden als standplaats voor één of meer kampeermiddelen;
 - b het gebruik van de gronden en van de daarop voorkomende bouwwerken voor bedrijvigheid, anders dan voor een aan-huis-verbonden beroep en/of voor een aan-huis-verbonden bedrijfsactiviteit;
 - c het gebruik van de gronden en van de daarop voorkomende bouwwerken voor de opslag en voor de stalling van aan het oorspronkelijk gebruik onttrokken rij-, vaar-, voer- en/of vliegtuigen;
 - d het gebruik van de gronden en van de daarop voorkomende bouwwerken voor een seksinrichting;
 - e het gebruik van de gronden voor de opslag van afbraak- en bouwmaterialen, bodemspecie, grond, puin en schroot en voor het storten van vuil.
- 3 Overtreding van een verbod zoals vermeld in lid 8.4 sub 1 is een strafbaar feit.

8.5 Ontheffing van de gebruiksregels

- 1 Het college verleent ontheffing van het bepaalde in lid 8.4 sub 1, indien strikte toepassing daarvan zou leiden tot een beperking van het meest doelmatige gebruik, welke beperking niet door dringende redenen wordt gerechtvaardigd.
- 2 Voor het verlenen van een ontheffing wordt de procedure gevolgd zoals die is beschreven in Afdeling 3.4 van de Algemene wet bestuursrecht.

Artikel 4 Groen

4.1 Bestemmingsomschrijving

De voor "Groen" aangewezen gronden zijn bestemd voor:

- a beplanting en bermen;
- b buitenspeelruimte;
- c groenvoorzieningen;
- d paden;
- e speeltuin, ter plaatse van de aanduiding 'speeltuin';
- f trapveld, ter plaatse van de aanduiding 'speelvoorziening';

met daaraan ondergeschikt:

- g bouwwerken, geen gebouwen zijnde, ten behoeve van het verzamelen van huishoudelijk afval en tuinafval;
- h kunstwerken;
- i wadi's/retentievijvers, waterberging en waterinfiltratie ten dienste van de waterhuishouding;

met de daarbij behorende:

- j andere werken;
- k bouwwerken, geen gebouwen zijnde.

4.2 Bouwregels

- 1 Op of in deze gronden mogen geen gebouwen worden gebouwd.
- 2 De bouwhoogte van (perceel)afscheidings mag niet meer dan 2,00 meter bedragen.
- 3 De bouwhoogte van bouwwerken, geen gebouwen zijnde, mag niet meer dan 5,00 meter bedragen, met uitzondering van bouwwerken die benodigd zijn voor de beveiliging, geleiding en regeling van het verkeer en lichtmasten.

4.3 Nadere eisen

Het college kan nadere eisen stellen aan de afmetingen en aan de plaats van de bebouwing, ten behoeve van:

- a de gebruiksmogelijkheden van de aangrenzende gronden;
- b een samenhangend straat- en bebouwingsbeeld;
- c de sociale veiligheid;
- d de verkeersveiligheid.

4.4 Specifieke gebruiksregels

- 1 Het is verboden de gronden en de daarop voorkomende bouwwerken te gebruiken of te laten gebruiken op een wijze of tot een doel, strijdig met deze bestemming.
- 2 Tot een gebruik strijdig met deze bestemming, zoals bedoeld in lid 4.4 sub 1, wordt in ieder geval gerekend:
 - a het gebruik van de gronden als standplaats voor één of meer kampeermiddelen;
 - b het gebruik van de gronden en van de daarop voorkomende bouwwerken voor de opslag en voor de stalling van aan het oorspronkelijk gebruik onttrokken rij-, vaar-, voer- en/of vliegtuigen;
 - c het gebruik van de gronden en van de daarop voorkomende bouwwerken voor een seksinrichting;
 - d het gebruik van de gronden voor de opslag van afbraak- en bouwmaterialen, bodemspecie, grond, puin en schroot en voor het storten van vuil;
 - e het gebruik van de gronden voor het tippelen van prostituees en het daaruit voortvloeiende contact tussen prostituees en weggebruikers.
- 3 Overtreding van een verbod zoals vermeld in lid 4.4 sub 1 is een strafbaar feit.

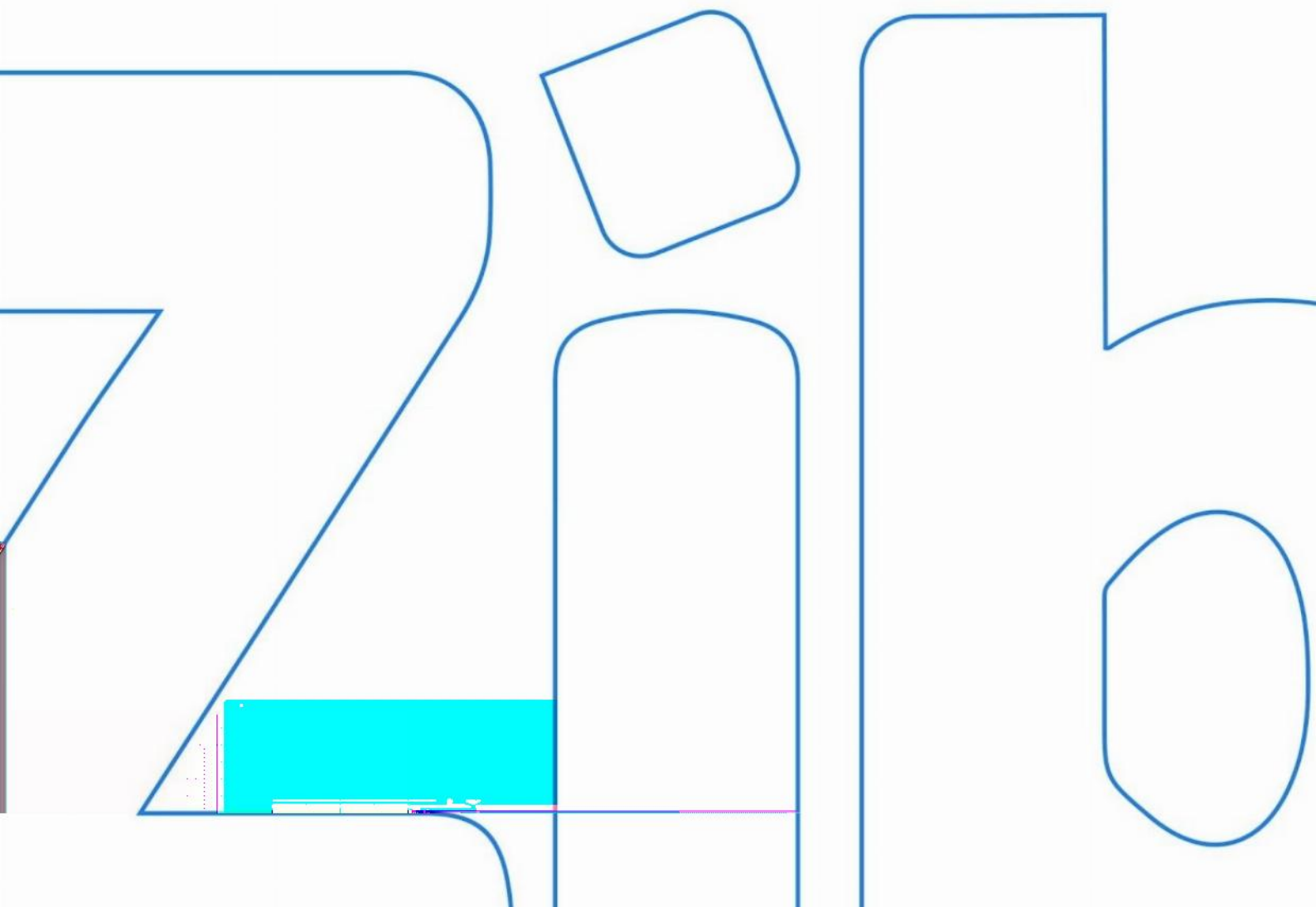
4.5 Ontheffing van de gebruiksregels

- 1 Het college verleent ontheffing van het bepaalde in 4.4 sub 1, indien strikte toepassing daarvan zou leiden tot een beperking van het meest doelmatige gebruik, welke beperking niet door dringende redenen wordt gerechtvaardigd.
- 2 Voor het verlenen van een ontheffing wordt de procedure gevolgd zoals die is beschreven in Afdeling 3.4 van de Algemene wet bestuursrecht.

Zibber[®]

Meetrapport

Object	Woning
Adres	Harm Aartsweg 10
Postcode, plaats	8095 RE, 't Loo Oldebroek
Opdrachtgever	Pleiter Makelaars en Taxateurs
Datum Meetrapport	18-02-2026
Certificaatnummer	1629815



Inhoud

Meetcertificaat	3
Toelichting bij rapport	4
Informatie over het rapport	4
Gehanteerde begrippen en meettechnisch kader	4
Bruto vloeroppervlak (BVO)	4
Bruto inhoud	4
Gebruiksoppervlakte wonen	5
Gebruiksoppervlakte overige inpandige ruimte	5
Gebouwgebonden buitenruimte	6
Externe bergruimte	6
Voorbehouden & Aannames	6
Vlakkentekening	7

Meetcertificaat

Zibber B.V. heeft in opdracht van Pleiter Makelaars en Taxateurs dit meetrapport opgesteld conform de NTA 2581:2011 waarin de gebruiksoppervlakten en bruto- inhoud en vloeroppervlak zijn vast gesteld.

Object type	Woning
Adres	Harm Aartsweg 10
Postcode/plaats	8095 RE, 't Loo Oldebroek
Meetcertificaat type A	Op locatie gecontroleerd en gemeten

Status Definitief

Datum meetopname 16-02-2026

Datum meetrapport 18-02-2026

Certificaatnummer 1629815

	Totaal	
Gebruiksoppervlakte wonen	233,80	M ²
Gebruiksoppervlakte overige inpandige ruimte	0,00	M ²
Gebouw gebonden buitenruimte	2,20	M ²
Externe bergruimte	67,90	M ²
Bruto vloeroppervlak	310,00	M²
Bruto inhoud woning	867,16	M³

De meting en berekeningen zijn op basis van de "Meetinstructie bepalen gebruiksoppervlakten woningen" en "Meetinstructie bepalen bruto inhoud woningen" a.d.h.v. de NEN2580:2007 NL, 'Oppervlakten en inhoud van gebouwen – Termen, definities en bepalingsmethoden', inclusief het correctieblad NEN 2580:2007/C1:2008. Op dit meetcertificaat zijn de in dit meetrapport genoemde aannames en voorbehouden van toepassing.

Rapport opgemaakt door Zibber B.V., naar beste kennis en wetenschap, geheel te goeder trouw en voldoet aan de eisen van NTA 2581:2011

Toelichting bij rapport

Informatie over het rapport

Zibber B.V. heeft een meetrapport samengesteld, waarin de gebruiksoppervlakten gesplitst per woonlaag en/of bijzondere ruimten zijn aangegeven.

Het meetrapport is opgesteld conform de NTA:2011 NL.

De meting en berekeningen zijn conform de richtlijnen NEN2580:2007 NL, 'Oppervlakten en inhouden van gebouwen – Termen, definities en bepalingsmethoden', inclusief het correctieblad NEN 2580:2007/C1:2008 en voor zover relevant conform de NTA 2581 'Opstellen van meetrapporten volgens NEN2580'. Met uitzondering van de afwijkingen aangegeven in de meetinstructie Juli 2020 opgesteld door NVM, Vastgoed Pro, VBO, VNG, NRVT en de Waarderingskamer. Op dit meetcertificaat zijn de in dit meetrapport genoemde aannames en voorbehouden van toepassing.

Gehanteerde begrippen en meet technisch kader

Hieronder een beknopte uitleg de gehanteerde begrippen en werkwijze. Voor de complete tekst dient u de norm te raadplegen alsmede de hiervan afgeleide "Meetinstructie bepalen gebruiksoppervlakten woningen volgens NEN2580" en de "Meetinstructie bepalen bruto inhoud woningen volgens NEN2580".

Bruto vloeroppervlak (BVO)

De bruto vloeroppervlakte van een ruimte wordt als volgt gemeten: de lengte vermenigvuldigd met de breedte van de ruimte (gemeten op vloerniveau tot aan de buitenmuren).

- Hierbij wordt niet meegerekend: Schalmgat of een vide met een oppervlakte groter of gelijk aan $\geq 4 \text{ m}^2$ (inclusief de ruimte van de trap zelf).
- Indien binnenruimte aan een andere woning grenst, dan moet de helft van de gedeelde muur worden meegerekend.
- Indien een Gebouw gebonden Buitenruimte aan de woning grenst (bijv. balkon, carport, overkapping: overdekt en/of gefundeerd), moet het grondoppervlak van de buitenmuur worden toegerekend aan het BVO van de woning.

Bruto inhoud

Voor de berekening van bruto inhoud worden er vaste aannames voor vloeren, dakconstructie en woning scheidende muren gemaakt. Voor deze constructies wordt standaard 30cm gerekend.

Uitzondering: voor de begane grond of keldervloer wordt standaard 40cm gerekend. Externe bergingen en gebouw gebonden buitenruimte worden niet opgeteld bij de bruto inhoud van de woning.

Totale gebruiksoppervlakte

De totale gebruiksoppervlakte van een woning wordt onderverdeeld in vier oppervlakken:

- Gebruiksoppervlakte wonen;
- Gebruiksoppervlakte overige inpandige ruimte;
- Gebouw gebonden buitenruimte;
- Externe bergruimte.

Voorwaarden voor de totale gebruiksoppervlakte:

1. De ruimte moet 1,50 m of hoger te zijn (met uitzondering van ruimte onder trappen).
2. Dragende en niet-dragende binnenwanden worden meegerekend.

De volgende onderdelen worden niet meegerekend tot gebruiksoppervlak:

- Een oppervlakte van een vide, trapgat (of combinatie van beiden) waarvan de oppervlakte groter is of gelijk is aan 4m^2 ;
- De oppervlakte van een leidingschacht, inspringend bouwdeel of van een vrijstaande bouwconstructie (bijv. een kolom) wordt niet tot de gebruiksoppervlakte gerekend, indien deze $0,50\text{ m}^2$ of groter is;
- De oppervlakte van een liftschacht wordt niet tot de gebruiksoppervlakte gerekend.

Gebruiksoppervlakte wonen

De gebruiksoppervlakte wonen wordt berekend als volgt: Totale gebruiksoppervlakte - gebruiksoppervlakte overige inpandige ruimte.

Gebruiksoppervlakte overige inpandige ruimte

Een ruimte is Overig Inpandig wanneer:

- Het hoogste punt van de ruimte tussen 1,50 meter en 2,00 meter hoog is;
- Het hoogste punt van de ruimte boven de 2 meter is, maar het aaneengesloten oppervlak hoger dan 2 meter is kleiner dan 4m^2 ;
- De ruimte is alleen geschikt als bergruimte wanneer deze niet gebruikt kan worden als leefruimte, bijvoorbeeld een kelder, fietsenstalling of garage
- Er is sprake van een bergzolder, wanneer deze toegankelijk is via een inklapbare trap óf een zolder met onvoldoende daglicht (raam is kleiner dan $0,5\text{m}^2$).

Gebouw gebonden buitenruimte

Een gebouw gebonden buitenruimte is niet of gedeeltelijk omheind door muren en heeft daardoor geen vaste omgrenzing. Bij een appartement op de begane grond dient een terras ook als gebouw gebonden buitenruimte, wanneer deze rust op een drager geïntegreerd in de bouwconstructie. Een carport waarvan de dakconstructie is verbonden met de woning wordt óók gerekend tot gebouw gebonden buitenruimte.

Voor het bepalen van de gebruiksoppervlakte van gebouw gebonden buitenruimte wordt onderscheid gemaakt tussen overdekte ruimte en niet overdekte ruimte:

- Bij overdekte gebouw gebonden buitenruimte wordt de oppervlakte gemeten tot het einde van de overkapping.
- Bij niet-overdekte gebouw gebonden buitenruimte wordt de oppervlakte gemeten tot de opgaande scheidingsconstructie, bijvoorbeeld een hek of rand van de vloerconstructie.

Externe bergruimte

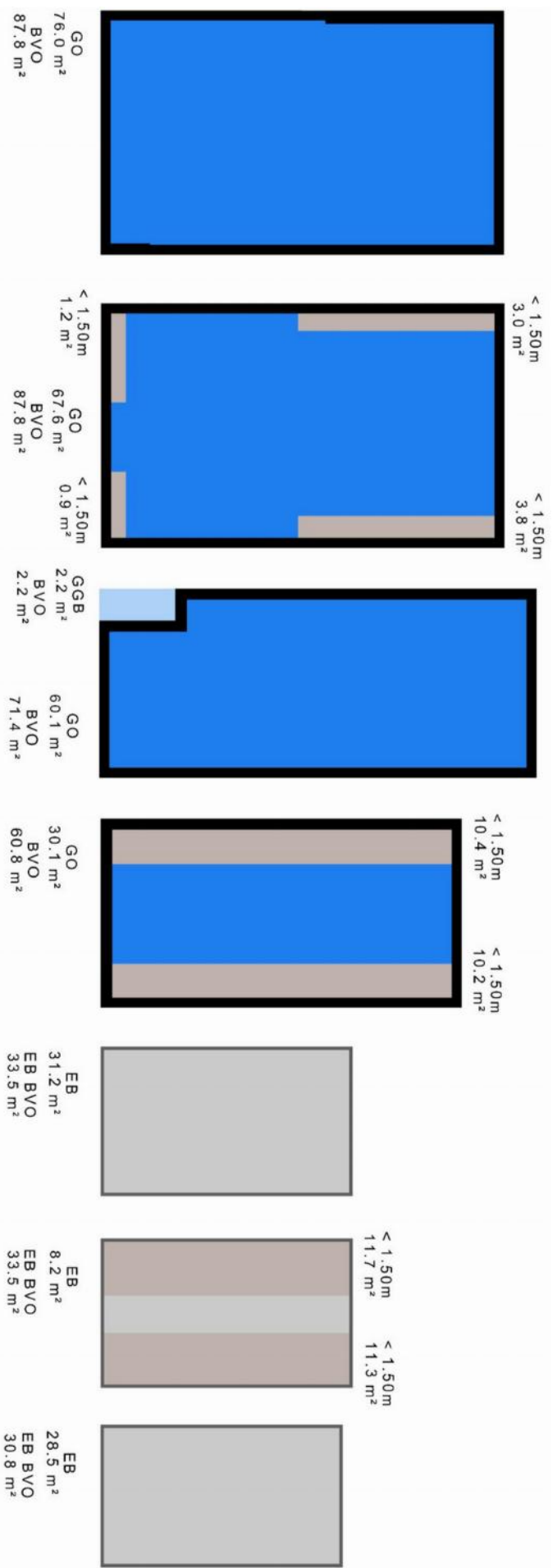
Een ruimte telt als externe bergruimte wanneer er geen gedeelde muur is met het hoofdgebouw en de ruimte alleen bereikbaar is door de woning te verlaten. Verder geldt dat externe bergruimte nooit een woonfunctie kan hebben. Als er meerdere externe bergruimten zijn, worden de gemeten oppervlaktes bij elkaar opgeteld. Eigenlijk alles wat los zit van het hoofdgebouw wordt beschouwd als externe bergruimte, voorbeelden zijn een tuinhuisje, berging, garagebox.

Voorbehouden & aannames

Bij gebouwen van 200 m² en meer geldt: Het verschil tussen de totaalsom van de gemeten oppervlakten en de oppervlakten in de werkelijke situatie bedraagt minder dan 0,5% (er van uitgaand dat de totale lengte- /breedtemaat van het gebouw maximaal 0,25% afwijkt). Bij gebouwen kleiner dan 200 m² geldt: Het verschil tussen de totaalsom van de gemeten oppervlakten en de oppervlakten in de werkelijke situatie, bedraagt minder dan 1 m²

Belangrijk: omdat gemeten wordt aan de hand van de branche brede meetinstructie wordt de gebruiksoppervlakte inclusief de oppervlakte van de dragende binnenwanden gemeten. Er worden vaste aannames omtrent vloeren, dakconstructie en woning scheidende muren gedaan. Voor deze constructies wordt een aanname gesteld van 30 cm met als uitzondering de begane grond vloer en keldervloer, deze wordt aangenomen als 40 cm.

Deze vlakkentekening behoort bij het adres: Harm Aartsweg 10, 8095 RE, 't Loo Oldebroek met datum: 18-02-2026



Deze woning heeft energielabel

C



Isolatie

1 Gevels	+/-	+	++	
2 Gevelpanelen	+/-	+	++	
3 Daken	+/-	+	++	
4 Vloeren	-	+/-	+	++
5 Ramen	+/-	+	++	
6 Buitendeuren	-	+/-	+	++

Installaties

7 Verwarming	HR-107 ketel	Verbeteradvies
8 Warm water	Combiketel	Verbeteradvies
9 Zonneboiler	Geen zonneboiler	Verbeteradvies
10 Ventilatie	Natuurlijke ventilatie via ramen en/of roosters	Verbeteradvies
11 Koeling	Geen koeling	
12 Zonnepanelen	3864 Wp	

Deze woning wordt verwarmd via een aardgas aansluiting

Warmtebehoefte in de wintermaanden



Laag

Gemiddeld

Hoog

Risico op hoge binnentemperaturen in de zomermaanden



Laag

Hoog

Aandeel hernieuwbare energie



12,2 %

Toelichtingen en aanbevelingen vindt u op pagina 2 en verder

Over deze woning

Adres

Harm Aartsweg 10
8095RE 't Loo Oldebroek

BAG-ID: 0269010000002425

Detailaanduiding

Bouwjaar 1943
Compactheid 2,19
Vloeroppervlakte 141m²

Woningtype

Vrijstaande woning



Opnamedetails

Naam

R. van den Hooven

Certificaathouder

ImmoCert

Inschrijffnummer

EPG2016-45

Certificerende instelling

EPG-Certificering

Soort opname

Basisopname

Vakbekwaamheidsnummer

5961.2980.4262

KvK-nummer

93464592



Toelichting bij dit energielabel

Voor uw woning is het energielabel bepaald. Dit label geeft aan hoe energiezuinig uw woning is. De energiezuinigheid wordt bepaald door de mate van isolatie en de energiezuinigheid van de installaties die nodig zijn voor verwarming, koeling, warm water en ventilatie. Ook de eventuele opbrengst van zonnepanelen wordt meegenomen in de berekening van het energielabel.

Hoe minder fossiele energie uw woning gebruikt, hoe beter uw energielabel. Hierbij is G het slechtste energielabel en A⁺⁺⁺ het beste. Fossiele energie komt van kolen, olie en aardgas. **Uw woning gebruikt 233,36 kWh/m² fossiele energie per jaar. Dit komt overeen met 41,28 kg CO₂ /m² per jaar.** De hoeveelheid fossiele energie die uw woning gebruikt, hangt af van de isolatie, de aanwezige installaties en de compactheid van uw woning. Hoe compacter een woning is, des te lager is de waarde voor de compactheid. Een compacte woning heeft relatief weinig buitenmuren en verliest daardoor minder energie. Het gebruik van hernieuwbare energie – denk aan zonnepanelen, zonneboilers en warmtepompen – vermindert ook de fossiele energie die u nodig hebt. Isolatie en hernieuwbare energie zijn nodig voor de transformatie naar een duurzame gebouwde omgeving tot 2050. Heeft u nog een aardgas aansluiting voor verwarming van uw woning, dan moet u zich voorbereiden op deze overgang. Op dit energielabel vindt u adviezen hoe u dit kunt doen.



Hoe is het energielabel berekend? Hierbij is uitgegaan van een gemiddeld aantal bewoners, gemiddeld bewonersgedrag en het gemiddelde Nederlandse klimaat. Het energiegebruik voor huishoudelijke apparatuur – zoals tv, wasmachine en koelkast – telt niet mee. Dit is omdat het energielabel alleen gaat over hoe energiezuinig de woning zelf is. Het energiegebruik op het energielabel is daarom niet hetzelfde als het elektriciteitsverbruik op uw energierekening.

Warmtebehoefte in de wintermaanden



De warmtebehoefte is de hoeveelheid warmte die gemiddeld per jaar nodig is om uw woning voldoende warm te krijgen. Een woning die goed geïsoleerd en kierdicht is en een energiezuinig ventilatiesysteem heeft, heeft een lage warmtebehoefte. **De warmtebehoefte van uw woning is 191,56 kWh per vierkante meter vloeroppervlakte.** Bij een warmtebehoefte van maximaal 185 kWh per vierkante meter vloeroppervlakte voldoet de woning aan de Standaard voor woningisolatie. Uw woning is dan in veel gevallen klaar voor de overstap naar een duurzame warmtevoorziening die warmte levert op ongeveer 70 graden in de woning, zoals sommige warmtenetten.

Voldoet aan de Standaard voor woningisolatie?

 ja

 nee

Risico op hoge binnentemperaturen in de zomermaanden



Het risico op hoge binnentemperaturen in uw woning in de zomermaanden is hoog.

Maatregelen zoals buitenzonwering, zonwerende beglazing en dakisolatie beperken het risico op hoge binnentemperaturen.

Aandeel hernieuwbare energie



Het aandeel hernieuwbare energie dat u benut voor uw woning, is 12,2%. Hernieuwbare energie is afkomstig uit zon, biomassa, buitenlucht en bodem. Zonnepanelen, zonneboilers, warmtepompen en biomassaketels vergroten het aandeel hernieuwbare energie.

Indicatie energierekening

Prijspeil januari 2025

Onderstaande tabel geeft een indicatie van de energierekening per maand, gebaseerd op vergelijkbare woningen in Nederland. Uw energierekening wordt behalve door de energiezuinigheid van de woning ook door uw gedrag beïnvloed. Als u de verwarming veel aan hebt staan, veel warm water gebruikt en veel elektrische apparatuur in gebruik heeft, dan is uw energierekening hoger. Er is in de tabel daarom onderscheid gemaakt in laag, gemiddeld en hoog.

	G	F	E	D	C	B	A	A ⁺	A ⁺⁺	A ⁺⁺⁺	A ⁺⁺⁺⁺
Laag	€265	€260	€255	€245	€230	€220	€195	€180	€170	€160	€155
Gemiddeld	€365	€360	€355	€335	€320	€295	€270	€255	€250	€235	€230
Hoog	€485	€475	€470	€450	€420	€390	€365	€350	€340	€325	€315

Kenmerken en maatregelen

Op de voorkant van dit energielabel staat een samenvatting van de belangrijkste energetische kenmerken van uw woning. Op deze en de volgende pagina's vindt u een gedetailleerder overzicht van de isolatie en installaties in uw woning. Ook leest u welke energiebesparende maatregelen u nog kunt treffen. Bij de toelichting over isolatie, staat telkens een streefwaarde. Deze streefwaarde geeft aan naar welk isolatieniveau u kunt streven als u wilt gaan na-isoleren. Als u alle bouwdelen isoleert tot de streefwaarde, dan hoeft u in de toekomst niet nog een keer te isoleren en wordt de Standaard voor woningisolatie ruimschoots gerealiseerd. Door het voldoen aan de Standaard zorgt u ervoor dat uw woning op de toekomst is voorbereid.

Op basis van de energetische kenmerken van uw woning is een aantal mogelijke maatregelen bepaald. Hiermee kunt u de energieprestatie van uw woning verbeteren. Let op: het gaat om mogelijk kosteneffectieve maatregelen. Of deze maatregelen daadwerkelijk verantwoord toegepast kunnen worden - uit oogpunt van bijvoorbeeld binnenklimaat, comfort, gezondheid, technische haalbaarheid en kosteneffectiviteit - is afhankelijk van de specifieke eigenschappen van uw woning. Een energiedeskundige kan u hier over adviseren.

Vaak is ook veel energiewinst te halen door het correct inregelen, gebruiken en onderhouden van uw woning en de installaties. Het zorgt, behalve voor een lager energiegebruik, ook voor een gezonder en comfortabeler binnenklimaat.

Isolatie

1 Gevels

Hieronder ziet u de oppervlakken en R_c -waarden (isolatiewaarden) van de gevels van uw woning. Hoe hoger de R_c -waarde, hoe beter de isolatie. Niet of slecht geïsoleerde delen zijn rood gemarkeerd.

Noordoost

Opp. 0 6 R_c
 22,9 m² 1,47

Zuidoost

Opp. 0 6 R_c
 23,0 m² 0,35
 14,0 m² 1,47

Zuidwest

Opp. 0 6 R_c
 28,6 m² 1,47

Noordwest

Opp. 0 6 R_c
 27,9 m² 0,35
 15,3 m² 1,47

Meer informatie over energiebesparende maatregelen vindt u op www.verbeterjehuis.nl

Verbeteradvies: gevelisolatie

In uw woning is (een deel van) de gevel nog niet geïsoleerd. Met gevelisolatie kunt u de energieprestatie van uw woning verbeteren.

Toelichting

Buitenmuren worden aangeduid als gevels. De isolatiewaarde van gevels wordt uitgedrukt in een R_c -waarde. Hoe hoger de R_c -waarde, hoe beter de isolatiewaarde. Een hogere isolatiewaarde houdt de warmte beter in de woning in de koude maanden. Hoe groter de oppervlakte van een gevel, hoe meer effect een goede of slechte isolatiewaarde zal hebben op de energetische kwaliteit van uw woning.

Dankzij goede gevelisolatie verliest uw woning minder warmte. U bespaart op uw energiekosten en vermindert de uitstoot van het broeikasgas CO₂. Ook zorgt goede gevelisolatie voor een verhoging van het comfort in de woning. De woning is gelijkmatiger warm doordat de muren minder kou afgeven.

1 Gevels (vervolg)

In nieuwere woningen is een goede isolatie standaard aanwezig. Bij oudere woningen is er vaak sprake van een niet-geïsoleerde spouwmuur. In dat geval is spouwmuurisolatie een, in verhouding, goedkope manier om de gevel te isoleren. Met het na-isoleren van de spouw wordt een matige isolatiewaarde gehaald ($R_c = 1,0$ tot $1,7 \text{ m}^2\text{K/W}$). Er zijn ook andere mogelijkheden. Denk aan isolatie aan de binnenkant of de buitenkant van de gevel. Deze geven een betere isolatiewaarde, maar zijn ook duurder.

Hoogstwaarschijnlijk worden gevels maar één keer na-geïsoleerd. Het is dan verstandig om de gevels direct goed te isoleren. Soleer daarom meteen richting de streefwaarde ($R_c 6,0 \text{ m}^2\text{K/W}$).

2 Gevelpanelen

Hieronder ziet u de oppervlakken en U-waarden (isolatiewaarden) van de gevelpanelen van **uw woning**. Hoe lager de U-waarde, hoe beter de isolatie. Niet of slecht geïsoleerde delen zijn rood gemarkeerd.

Zuidoost

Meer informatie over energiebesparende maatregelen vindt u op www.verbeterjehuis.nl

Verbeteradvies: geïsoleerde gevelpanelen

In uw woning zijn (een deel van) de gevelpanelen nog niet geïsoleerd. Met geïsoleerde gevelpanelen kunt u de energieprestatie van uw woning verbeteren.

Toelichting

Gevelpanelen zijn dichte, ondoorzichtige vlakken die in een kozijn zitten. Gevelpanelen komen bijvoorbeeld voor onder ramen. Gevelpanelen worden ook wel vulpanelen genoemd. Bij het bepalen van de isolatiewaarde van gevelpanelen wordt gekeken naar de combinatie van het paneel en het kozijn waarin het paneel zit. De isolatiewaarde van de gevelpanelen wordt uitgedrukt in een U-waarde. Hoe lager de U-waarde, hoe beter de isolatie is. Geïsoleerde gevelpanelen houden de warmte beter in de woning in de winter. Hoe groter het gevelpaneel, hoe meer effect een goede of slechte isolatiewaarde heeft op de energetische kwaliteit van uw woning.

Met goed geïsoleerde gevelpanelen verliest uw woning minder warmte. U bespaart op uw energiekosten en vermindert de uitstoot van het broeikasgas CO₂. Zeker als er een radiator voor het gevelpaneel staat. Ook levert een goed geïsoleerd gevelpaneel een verhoging op van het comfort in de woning.

Als u de gevelpanelen vervangt, is het verstandig om te kiezen voor goed geïsoleerde panelen. **Soleer daarom meteen richting de streefwaarde (U-waarde van $1,4 \text{ W/m}^2\text{K}$).**

3 Daken

Hieronder ziet u de oppervlakken en R_c -waarden (isolatiewaarden) van de daken van **uw woning**. Hoe hoger de R_c -waarde, hoe beter de isolatie. Niet of slecht geïsoleerde delen zijn rood gemarkeerd.

Noordoost		Zuidoost		Zuidwest	
Opp.	0 8 R_c	Opp.	0 8 R_c	Opp.	0 8 R_c
18,6 m ²		26,9 m ²		13,3 m ²	
	2,00		2,00		2,00
Noordwest		Horizontaal		Onbekend	
Opp.	0 8 R_c	Opp.	0 8 R_c	Opp.	0 8 R_c
26,9 m ²		3,2 m ²		4,1 m ²	
	2,00		1,30		2,00

Toelichting

Daken kunnen bestaan uit horizontale of hellende delen. De bovenkant van een dakkapel wordt beschouwd als een dak. De isolatiewaarde van daken wordt uitgedrukt in een R_c -waarde. Hoe hoger de R_c -waarde, hoe beter de isolatiewaarde. Een hogere isolatiewaarde houdt de warmte beter in de woning in de winter. Met dakisolatie blijft vooral de bovenverdieping ook in de zomer koeler. Hoe groter het dak, hoe meer effect een goede of slechte isolatiewaarde heeft op de energetische kwaliteit van uw woning.

Dankzij goede dakisolatie verliest uw woning minder warmte. U bespaart op uw energiekosten en vermindert de uitstoot van het broeikasgas CO₂. Afhankelijk van het type dak, schuin dak met pannen of een plat dak, is isoleren aan de binnenkant of buitenkant mogelijk. Het juiste gebruik van dampremmende folie is daarbij een middel om vocht en houtrot in het dak te voorkomen.

Als uw dakbedekking aan vernieuwing toe is of u wilt het dak na-isoleren, isoleer dan meteen richting de streefwaarde (R_c 8,0 m²K/W).

4 Vloeren

Hieronder ziet u de oppervlakken en R_c -waarden (isolatiewaarden) van de vloeren van **uw woning**. Hoe hoger de R_c -waarde, hoe beter de isolatie. Niet of slecht geïsoleerde delen zijn rood gemarkeerd.

Vloeren	
Opp.	0 3,5 R_c
41,7 m ²	
33,1 m ²	
	0,52
	0,15

Meer informatie over energiebesparende maatregelen vindt u op www.verbeterjehuis.nl

Verbeteradvies: vloerisolatie

In uw woning is (een deel van) de vloer nog niet geïsoleerd. Met vloerisolatie kunt u de energieprestatie van uw woning verbeteren.

Toelichting

Hiermee worden vloeren bedoeld die grenzen aan de grond of buitenlucht. Dit zijn begane grondvloeren met of zonder kruipruimte eronder, maar ook vloeren boven een onderdoorgang. De isolatiewaarde van vloeren wordt uitgedrukt in een R_c -waarde. Hoe hoger de R_c -waarde, hoe beter de isolatiewaarde. Een hogere isolatiewaarde houdt de warmte beter in de woning in de koude maanden. Hoe groter de oppervlakte van een vloer, hoe meer effect een goede of slechte isolatiewaarde zal hebben op de energetische kwaliteit van uw woning.

4 Vloeren (vervolg)

Door goede vloerisolatie verliest uw woning minder warmte. U bespaart op uw energiekosten en vermindert de uitstoot van het broeikasgas CO₂. Goede vloerisolatie verhoogt het comfort in de woning. De woning houdt de warmte beter vast en de vloer voelt minder koud aan. Het gaat hierbij niet alleen om begane grondvloeren, maar ook om vloeren boven een onderdoorgang.

Hebt u een vloer boven een kelder, een kruipruimte met een vrije ruimte onder de balken van minimaal 35 cm, of een vloer boven een onderdoorgang, dan kan de onderzijde van de vloer geïsoleerd worden. Bij de kruipruimte is het dan belangrijk om de bodem af te dekken met een kunststoffolie om te voorkomen dat isolatiemateriaal vochtig wordt. Hebt u vloeren op de volle grond of boven een lage kruipruimte, dan kan de bodem of de bovenzijde van de begane grondvloer geïsoleerd worden.

Als u uw vloer gaat na-isoleren, is het verstandig om meteen goed te isoleren. Isoleer daarom meteen richting de streefwaarde (R_c 3,5 m²K/W).

5 Ramen

Hieronder ziet u de oppervlakten en U_w-waarden (isolatiewaarden) van de ramen van uw woning. Hoe lager de U_w-waarde, hoe beter de isolatie. Niet of slecht geïsoleerde delen zijn rood gemarkeerd.

Noordoost

Opp.	0	7	U _w
2,2 m ²			5,10
1,3 m ²			5,10
0,8 m ²			5,10

Zuidoost

Opp.	0	7	U _w
4,7 m ²			2,90
3,1 m ²			5,10
1,4 m ²			5,10
1,0 m ²			5,10
0,7 m ²			5,10
0,4 m ²			5,10
0,4 m ²			5,10

Zuidwest

Opp.	0	7	U _w
2,1 m ²			2,90
1,0 m ²			5,10
1,0 m ²			5,10

Noordwest

Opp.	0	7	U _w
3,4 m ²			2,90
1,5 m ²			2,90
0,9 m ²			1,80
0,9 m ²			5,10
0,7 m ²			5,10

Meer informatie over energiebesparende maatregelen vindt u op www.verbeterjehuis.nl

Verbeteradvies: ramen met HR⁺⁺ glas, vacuümglas of triple (3-voudig) glas

In uw woning is (een deel van) de ramen nog niet geïsoleerd. Door toepassing van HR⁺⁺-glas, vacuümglas of triple (3-voudig) glas, kunt u de energieprestatie van uw woning verbeteren.

5 Ramen (vervolg)

Toelichting

Dit betreffen alle ramen aan de buitenzijde van uw woning. Ook een buitendeur met veel glas (denk aan een balkondeur of keukendeur) telt voor het energielabel als een raam. Bij het bepalen van de isolatiewaarde van ramen, wordt gekeken naar de combinatie van het glas met het kozijn. De isolatiewaarde van ramen wordt uitgedrukt in de U_w -waarde. Hoe lager de U_w -waarde, hoe beter de isolatie is. HR⁺⁺-glas en triple-glas hebben een lage U_w -waarde en houden de warmte beter in de woning dan enkel glas en gewoon dubbel glas. Hoe groter de oppervlakte van de ramen in uw woning, hoe meer effect een goede of slechte isolatiewaarde heeft op de energetische kwaliteit van uw woning.

Door goed isolerend glas, zoals HR⁺⁺-glas, vacuümglas of triple (3-voudig) glas, verliest uw woning minder warmte. U bespaart op uw energiekosten en vermindert de uitstoot van het broeikasgas CO₂. Ook verhoogt goed isolerend glas het comfort in de woning. U heeft geen tocht en kou bij de ramen en geen condens aan de binnenkant van het raam. Door goed isolerend glas hoort u ook minder geluid van buiten.

Als uw kozijnen aan vervanging toe zijn, is dat het ideale moment om de kozijnen en het glas in één keer goed te isoleren. Kies dan meteen voor een oplossing die richting de streefwaarde gaat (U_w van 1,0 W/m²K).

6 Buitendeuren

Hieronder ziet u de oppervlakken en U_d -waarden (isolatiewaarden) van de buitendeuren van uw woning. Hoe lager de U_d -waarde, hoe beter de isolatie. Niet of slecht geïsoleerde delen zijn rood gemarkeerd.

Zuidoost

Opp.	0	4	U_d
1,2 m ²			3,40
1,2 m ²			3,40

Noordwest

Opp.	0	4	U_d
1,3 m ²			3,40

Meer informatie over energiebesparende maatregelen vindt u op www.verbeterjehuis.nl

Verbeteradvies: geïsoleerde buitendeur(en)

In uw woning zijn (een deel van) de buitendeuren nog niet geïsoleerd. Met een geïsoleerde buitendeur kunt u de energieprestatie van uw woning verbeteren.

Toelichting

Een buitendeur met weinig glas (zoals veel voordeuren) telt in het energielabel als een buitendeur. Deuren met veel glas tellen voor het energielabel als een raam. Bij het bepalen van de isolatiewaarde van buitendeuren, wordt gekeken naar de combinatie van de deur met het kozijn. De isolatiewaarde van buitendeuren wordt uitgedrukt in de U_d -waarde. Hoe lager de U_d -waarde, hoe beter de isolatie. Een geïsoleerde buitendeur houdt de warmte beter in de woning.

Met goed isolerende deuren verliest uw woning minder warmte. U bespaart op uw energiekosten en vermindert de uitstoot van het broeikasgas CO₂. Ook verhoogt een goed geïsoleerde deur het comfort in de woning. Belangrijk bij de plaatsing van een deur is dat deze in een geïsoleerd kozijn wordt gezet. Rondom de deur moet aan vier zijden een goede luchtdichting worden aangebracht.

Als u een buitendeur gaat vervangen, kies dan meteen voor een geïsoleerde buitendeur die richting de streefwaarde gaat (U_d van 1,4 W/m²K).

LET OP!**Besteed speciale aandacht aan kierdichting en ventilatie bij het isoleren van een woning**

Om de overstap te kunnen maken naar duurzame warmtevoorzieningen, zoals bijvoorbeeld een warmtepomp, moet uw woning niet alleen goed geïsoleerd zijn, maar moet ook de luchtdichtheid van de woning in orde zijn. De luchtdichtheid wordt bepaald door kieren en naden waardoor warmte verloren gaat. Deze kieren en naden kunnen zitten bij de aansluiting van de ramen op de gevel, of bij de aansluiting van het dak op de gevel. Bij het verbeteren van de isolatie van vloeren, gevels, daken, ramen, deuren en/of panelen, is het belangrijk dat al deze onderdelen goed luchtdicht op elkaar aansluiten. Dit voorkomt warmteverlies en onaangename tocht. Door koude tocht zetten mensen de verwarming hoger en dat kost energie.

Als u kieren en naden dicht, komt er geen lucht van buiten meer de woning in. Dat voorkomt tocht. Maar de woning moet wel (op een gecontroleerde manier) frisse lucht binnen krijgen. Ventilatie is belangrijk voor de gezondheid en voorkomt vochtproblemen. Besteed bij de verbetering van de isolatie van de woning – en met name bij het dichtmaken van naden en kieren – ook aandacht aan voldoende ventilatie. Laat u hierover informeren door een expert. Denk bijvoorbeeld aan het plaatsen van winddrukgergelde roosters of een ventilatie-unit met warmteterugwinning.

Installaties

7 Verwarming

In de tabel hieronder staat welke toestellen in uw woning aanwezig zijn en welk gedeelte van de woning door die toestellen verwarmd wordt. In de meeste woningen is sprake van één verwarmings-toestel. Soms zijn er verschillende toestellen voor de verwarming van de woning.

Verwarmingstoestellen	Aangesloten opp.
HR-107 ketel	141,1 m ²

Meer informatie over energiebesparende maatregelen vindt u op www.verbeterjehuis.nl

Verbeteradvies: energiezuinig verwarmingstoestel voor verwarming en/of warm water

Is uw verwarmingsinstallatie aan vervanging toe? Dan kunt u het beste kiezen voor een energiezuinig en duurzaam systeem. Hieronder staat een aantal voorbeelden van energiezuinige systemen, ze variëren in hoe ze gebruik maken van duurzame energiebronnen. Elektriciteit als energiedrager is op dit moment ten dele duurzaam (een mix van groen en grijs), maar is op termijn duurzamer te maken.

Hybride warmtepomp

Wilt u uw woning verwarmen met minder aardgas, dan kan dat met een hybride warmtepomp. Deze bestaat uit een combinatie van een (bestaande) cv-ketel op aardgas en een warmtepomp op elektriciteit. De warmtepomp zorgt het grootste deel van de tijd voor warmte in de woning. De cv-ketel springt alleen bij als het buiten erg koud is en zorgt voor warm water in de woning. Een hybride warmtepomp is een prima tussenstap als uw woning goed, maar nog niet zeer goed, is geïsoleerd. En dus nog niet volledig klaar is voor aardgasvrij wonen.

Warmtepomp

Met een volledig elektrische warmtepomp heeft u geen aardgasaansluiting meer nodig voor verwarming van uw woning. Warmtepompen halen met een warmtewisselaar warmte uit de bronnen zoals lucht, bodem of grondwater, en hebben in vergelijking met elektrische kachels een hoog rendement. Een warmtepomp kan de woning verwarmen en warm water leveren. Doordat de warmtepomp werkt met een lage verwarmingstemperatuur, is deze alleen geschikt voor zeer goed geïsoleerde woningen. Hij wordt gecombineerd met vloer- of wandverwarming, convectoren of met radiatoren met voldoende capaciteit voor verwarmingswater met een lage temperatuur.

Warmtenet

Nog een alternatief waarbij geen aardgasaansluiting voor verwarming van uw woning nodig is, is een warmtenet. Dit heet ook wel stadsverwarming. Bij dit systeem wordt er direct warmte geleverd aan de woning. Door buizen die onder de grond liggen, gaat het warme water naar de woningen, waar het via een warmtewisselaar gebruikt wordt voor verwarming en warm water. Het afgekoelde water gaat weer terug naar de verwarmingscentrale die het dan weer opwarmt. Hier wordt warmte gemaakt van overgebleven warmte van industrieën, afvalverbranding en afvalwater, biomassa, geothermie of oppervlaktewater. De warmte die aan de woning geleverd wordt kan van een hoge of een lage temperatuur zijn, dat verschilt per warmtenet. Als het warmtenet warmte van een lage temperatuur levert, dan is het van belang dat uw woning goed geïsoleerd is, en dat de radiatoren, convectoren en/of vloerverwarming geschikt zijn voor verwarmingswater met een lage temperatuur. Liggen er al warmtenetten in uw stad of dorp? Of zijn er plannen om deze in de toekomst aan te leggen? Overweeg dan om op dat net aan te sluiten. In afwachting van de definitieve plannen kunt u al wel aan de slag met het verbeteren van de isolatie en het ventilatiesysteem in de woning.

8 Warm water

In de tabel hieronder is weergegeven welke warmwatertoestellen in **uw woning** aanwezig zijn. De meeste woningen hebben één warmwatertoestel. Soms is er sprake van meerdere verschillende toestellen die zorgen voor het warm water.

Warmwatertoestellen	Combitoestel
Douche met warmteterugwinning	Niet aanwezig

Verbeteradvies: warmteterugwinning uit douchewater

Met een douche-wtw gebruikt u de warmte van wegstromend douchewater om het koude water voor de douche alvast een beetje op te warmen. Het voorverwarmde water gaat naar de mengkraan van de douche en/of combitoestel. Hiermee bespaart u energie van uw warmwaterinstallatie. Om de warmte uit het douchewater terug te kunnen winnen, wordt in de afvoerpijp, douchebak of vloer van de inloopdouche een warmtewisselaar geplaatst.

Verbeteradvies: zonneboiler voor warm water en/of verwarming

Zonnecollectoren zetten de energie van de zon om in warm water. Een zonneboilerinstallatie bestaat uit verschillende onderdelen: zonnecollectoren op het dak, en een boilervat waarin het door de zon verwarmde water wordt opgeslagen. Een zonneboiler kan op jaarbasis gemiddeld de helft van het bad- en douchewater verwarmen. Een zonneboiler levert in de zomer bijna al het warme water. In de winter lukt dit niet en zorgt de cv-ketel, biomassaketel of warmtepomp voor warm water. Als de installatie groot genoeg is, kan het systeem ook worden aangesloten op het verwarmingssysteem. De opgevangen zonnewarmte kan dan ook worden gebruikt voor het (gedeeltelijk) verwarmen van de woning.

Meer informatie over energiebesparende maatregelen vindt u op www.verbeterjehuis.nl

10 Ventilatie

Ventilatie is belangrijk voor frisse lucht in de woning en de gezondheid van bewoners. In het overzicht hieronder staat wat voor ventilatiesysteem **uw woning** heeft. In oudere woningen is vaak geen mechanisch ventilatiesysteem aanwezig: ventileren gebeurt alleen door roosters boven het raam, of door het openen van (klep)ramen. Bij woningen gebouwd na 1975, zorgt vaak een ventilator voor het toe- en/of afvoeren van frisse lucht. Deze ventilator kan een energiezuinige gelijkstroomventilator zijn, of een minder zuinige wisselstroomventilator. In het overzicht ziet u ook of de warmte uit de ventilatielucht teruggewonnen wordt en wordt hergebruikt in de woning.

Type ventilatiesysteem	Warmte-terugwinning	Wisselstroom-ventilator	Aangesloten oppervlakte
Natuurlijke ventilatie via ramen en/of roosters	Nee	Nee	141,1 m ²

Meer informatie over energiebesparende maatregelen vindt u op www.verbeterjehuis.nl

Verbeteradvies: energie-efficiënt ventilatiesysteem

Ventilatie van de woning is nodig voor een gezond binnenklimaat, maar kost ook energie. Het is daarom verstandig om te zorgen voor een ventilatiesysteem dat voldoende ventileert én energiezuinig is. Hieronder vindt u voorbeelden van dergelijke systemen.

10 Ventilatie (vervolg)**Vraag-gestuurde mechanische afzuiging**

Bij een vraag-gestuurd mechanisch ventilatiesysteem zuigt een ventilatie-unit lucht af uit de keuken, badkamer en toilet. CO₂-sensoren in de woonkamer en slaapkamers, en een luchtvochtigheids-sensor in de badkamer, meten continu de luchtkwaliteit. Ze bepalen op basis daarvan hoeveel lucht er moet worden afgevoerd. Op deze manier wordt de woning altijd voldoende geventileerd. Op momenten dat er niemand aanwezig is, schakelt het systeem naar een lagere stand, waardoor het energiegebruik verlaagd wordt.

Ventilatie met warmterugwinning

Een andere manier om energiezuiniger te ventileren, is door een ventilatiesysteem met warmterugwinning toe te passen: per kamer of als systeem voor de hele woning. Zo'n systeem heeft twee ventilatoren. Eén ventilator zorgt dat er schone lucht de woning inkomt, de andere ventilator regelt de afvoer van vervuilde lucht naar buiten. Met een warmte-terugwin-unit in het ventilatiesysteem wordt de binnenkomende koude lucht opgewarmd met de warme lucht die naar buiten gaat. Dat gebeurt met een warmtewisselaar.

11 Koeling

Meer informatie over energiebesparende maatregelen vindt u op www.verbeterjehuis.nl

Heeft **uw woning** een mechanisch koelsysteem, dan staat dit vermeld in het overzicht hieronder. Het nadeel van woningen met koelsystemen is dat deze systemen energie gebruiken (en ook een slechter energielabel hebben dan woningen zonder koelsysteem). In plaats van het aanbrengen van een koelsysteem, kunt u beter maatregelen treffen om de zomerse zonnewarmte buiten te houden. Bijvoorbeeld door het aanbrengen van buitenzonwering, overstekken of zonwerende beglazing.

Koeltoestellen	Aangesloten oppervlakte
Geen koeling	n.v.t.

12 Zonnepanelen

In het overzicht hieronder staat de omvang van het zonnepanelensysteem van **uw woning** aangegeven (uitgedrukt in de oppervlakte en het totale wattpiekvermogen). Hoe groter het systeem, des te meer elektriciteit ermee opgewekt kan worden. Daarbij is de oriëntatie van de panelen van grote invloed: hoe meer direct zonlicht op de panelen valt, hoe hoger de opbrengst.

Wattpiekvermogen	Oriëntatie	Oppervlakte
3864 Wp	Zuidoost	25,8 m ²

Twijfels of klachten?

Bent u eigenaar van de woning? Neem dan eerst contact op met de energieadviseur als u het niet eens bent met uw energielabel.

U kunt dan uitleggen waarom u het niet eens bent met uw energielabel. Mogelijk krijgt u een nieuwe opname of wijziging in de bestaande opname. Komt u er met uw energieadviseur niet uit? Neem dan contact op met de certificaathouder die het label geregistreerd heeft.

De naam van de certificaathouder staat op de eerste pagina van dit energielabel.

Vindt u dat de certificaathouder uw melding niet goed afhandelt? Neem dan contact op met de certificerende instelling.

Deze instelling controleert de certificaathouder. De naam vindt u ook op de eerste pagina van dit energielabel.

Bent u huurder? Twijfelt u als huurder of het geregistreerde energielabel wel klopt? Neem dan contact op met de verhuurder.

De verhuurder kan dan contact opnemen met de certificaathouder om de melding te behandelen. Vindt u dat uw verhuurder uw melding niet goed behandelt en heeft het energielabel invloed op uw huurprijs? Dan kunt u de [Huurcommissie](#) inschakelen.

Meer informatie

Dit energielabel is afgegeven door Rijksdienst voor Ondernemend Nederland. Dit energielabel kunt u altijd verifiëren op www.zoekjeenergielabel.nl, www.ep-online.nl of in MijnOverheid. De genoemde besparingsmogelijkheden zijn maatregelen die op dit moment in de meeste gevallen kosteneffectief zijn, of dit binnen de geldigheidsduur van het energielabel kunnen worden.

Op www.verbeterjehuis.nl kunt u een indicatie krijgen hoeveel bovenstaande maatregelen kosten en wat zij u opleveren aan energiebesparing. Of de genoemde maatregelen daadwerkelijk verantwoord toegepast kunnen worden uit oogpunt van bijvoorbeeld comfort, gezondheid, kosten e.d., is afhankelijk van de huidige specifieke eigenschappen van uw woning. Er kunnen daarom geen rechten worden ontleend aan deze informatie. U wordt altijd geadviseerd om hiervoor professioneel advies in te winnen.

Dit document is digitaal ondertekend. U kunt de echtheid van het document controleren. Hoe dat in zijn werk gaat leest u op www.ep-online.nl/ControlerenEchtheid.

NTA8060 BOUWKUNDIG RAPPORT



Bouwtechnische staat

G 24,79%

Energie label

C

**Harm Aartsweg 10
8095 RE 't Loo Oldebroek**

Rapportnummer: 605116
Uitgebracht op: 24-04-2026
Uitgebracht door: Leeuwkeur
Tichelmeesterlaan 54
8014LC Zwolle
Tel. 085-1307980
KvK nummer: 94226083
Bouwkundig inspecteur: Raymond de Leeuw
Integraal Woning Inspecteur (IWI)

Wij verwerken de persoonsgegevens zoals vastgelegd in dit rapport. Voor meer informatie over deze verwerking verwijzen wij u door naar onze privacy statement. Niets van de inhoud van dit rapport mag zonder toestemming worden overgenomen, tenzij uitdrukkelijke schriftelijke toestemming. Op al onze werkzaamheden zijn onze algemene voorwaarden van toepassing die u achteraan in dit rapport vindt.

NTA8060 Bouwkundig rapport

Integraal woning inspectie

Versie : NTA8060, Maart 2018, vastgesteld door BBI

Dit rapport is geregistreerd onder nummer: 605116

ALGEMEEN

A. OPDRACHT / OPNAME

Inspectiedatum: 17-04-2026 15:00

Opdracht is uitgevoerd door: Raymond de Leeuw
Integraal Woning Inspecteur (IWI)
Registratie nummer : CE-202240727-10

Naam kantoor: Leeuwkeur

Adres kantoor: Tichelmeesterlaan 54
8014LC Zwolle

Telefoon kantoor: 085-1307980

B. OBJECT

Adres: Harm Aartsweg 10
8095 RE 't Loo Oldebroek

Type: Vrijstaand

Bouwjaar: 1943

Inhoud: 406 m³

Isolatie: Dakisolatie en gedeeltelijk dubbel glas

Energielabel: C

CV-installatie: Vaillant

Bouwjaar cv-ketel: 2024

Aanwezig tijdens inspectie: Verkoper

Weertype: Droog en zonnig

Temperatuur: 15 graden

BIJZONDERE AANDACHTSPUNTEN

C. IN DIT RAPPORT KOMEN DE VOLGENDE AANDACHTSPUNTEN VOOR:

Bouwbesluit

Gezien bouwjaar is het bouwbesluit als geldende eis in die bouwperiode

Onderhoud

Asbestverdacht	Ja, asbestverdachte materialen
Fundering	Nee, geen nader onderzoek gewenst
Betonrot	Nee, geen nader onderzoek gewenst
Kruipruimte	Niet te controleren
CV-installatie	Zie rapport
Houtborende insectensoort	Niet te controleren
Optrekkend vocht	Zie rapport
Elektriciteit	Ja, elektriciteit keuring nodig

Energie en duurzaamheid

Energiebesparing nodig	Ja, energiebesparing mogelijk
Isolatie	Ja, mogelijkheid tot isoleren

Inconformiteiten

Brandveiligheid	Ja, brandgevaarlijke materialen waargenomen
Inbraakwerendheid	Ja, voor verbetering mogelijk, volgens PKVW

Voor verdere informatie zie "UITLEG BIJZONDERE AANDACHTSPUNTEN"

D. OVERZICHT KOSTENRAMING

Kosten:

	Direct noodzakelijke	Op termijn noodzakelijke	Totaal
1. Zolder, Vliering			
2. Verdieping			
3. 3e Verdieping			
4. 2e Verdieping			
5. 1e Verdieping		€75,-	€75,-
6. Begane Grond		€1375,-	€1375,-
7. Kruipruimte, Kelder, Souterrain			
8. Buitenzijde		€78200,-	€78200,-
9. Elektra		€400,-	€400,-
10. Installaties		€3000,-	€3000,-
11. Diversen			
Totaal		€83050,-	€83050,-

Nader te bepalen kosten

	van	tot
1. Zolder, Vliering		
2. Verdieping		
3. 3e Verdieping		
4. 2e Verdieping		
5. 1e Verdieping		
6. Begane Grond		
7. Kruipruimte, Kelder, Souterrain		
8. Buitenzijde		
9. Elektra		
10. Installaties		
11. Diversen		
Totaal		

De bedragen in de kostenraming zijn inclusief BTW. Voor de toelichting van de kosten verwijzen wij u door naar punt E.

Doel bouwkundige keuring

Het doel van de bouwkeuring en rapportage is een onafhankelijke feitelijke vaststelling van de algemene conditie van een woning of gebouw en globaal inzicht verschaffen in de gebreken en risico's alsmede een indicatie te verschaffen van de kosten voor eventueel noodzakelijke werkzaamheden voor bouwkundig herstel een noodzakelijk uit te voeren onderhoud. Dit houdt direct relatie met de werkwijze en kaderstelling en wat men redelijkerwijs mag verwachten.

CONDITIEMETING

De conditiescore NEN2767 is een beoordelingsregistratie met als doel het objectief en uniform meten van de fysieke kwaliteit van bouwdelen (onderdelen). De conditiescore representeert zowel het belang (de ernst) van de aangetroffen degradatie als intensiteit waarin de degradatie is voortgeschreden: Beginstadium, gevorderd stadium of eindstadium en hiervan de omvang (% in relatie tot het gehele onderdeel). De resultaten uit belang, intensiteit en omvang worden vastgelegd door middel van een conditie en bepalen samen de technische conditie.

1 = Uitstekende conditie	<p>Geen of zéér beperkte veroudering, o.a.</p> <ul style="list-style-type: none"> • Bouw en installatiedelen verkeren in uitstekende en vakkundig uitgevoerde staat; • Incidentele mechanische schade van esthetische aard.
2 = Goed	<p>Beginstadium van veroudering, o.a.</p> <ul style="list-style-type: none"> • Deugdelijke staat van onderhoud en reparatiewerkzaamheden (detaillering); • Primaire functievervulling gewaarborgd; • Incidentele gebruik en/of reparatiewerkzaamheden.
3 = Redelijk	<p>Verouderingsproces is plaatselijk op gang komen, o.a.</p> <ul style="list-style-type: none"> • Plaatselijke gebreken (tekortkomingen), gebruik en/of onderhoudskenmerken; • Incidenteel ondeugdelijke uitgevoerde onderhouds en/of reparatiewerkzaamheden; • Incidenteel storing in primaire functievervulling.
4 = Matig	<p>Het verouderingsproces heeft het bouwdeel duidelijk in zijn greep, o.a.</p> <ul style="list-style-type: none"> • Regelmatige ernstige gebreken; • Geheel ondeugdelijke uitgevoerde onderhouds- en/of reparatiewerkzaamheden; • Storingen in functievervulling komen (meerdere malen) voor.
5 = Slecht	<p>Het verouderingsproces is min of meer onomkeerbaar geworden, o.a.</p> <ul style="list-style-type: none"> • Structurele ernstige gebreken; • Zeer ondeugdelijke/onveilige uitgevoerde onderhoud of reparatiewerkzaamheden; • De primaire functievervulling is niet meer gewaarborgd en einde levensduur
6 = Zeer slecht	<p>Maximale gebrekenbeeld, o.a.</p> <ul style="list-style-type: none"> • Niet meer te classificeren onder conditie 5; • Technisch rijp voor de sloop.
8 = Nader onderzoek nodig 9 = Niet te inspecteren	

Legenda

Element:	Een omschrijving van de bouwkundige of installatietechnische elementen die onderhoudsgevoelig zijn.
Locatie:	De plaats waar het element zich bevindt.
Bevindingen:	Een verkorte omschrijving van het geconstateerde gebrek/bevinding.
Toelichting:	Een omschrijving van de bevindingen.
Direct:	Directe kosten die noodzakelijk zijn.
Op termijn:	Op termijn noodzakelijke kosten.
Nader te bepalen:	Nader te bepalen kosten.
Conditie:	Deze geeft de conditie van de bouwkundige staat weer en is als volgt opgebouwd.

NTA8060 Staat van het onderhoud

Conform de NTA8060 is de integrale score voor wat betreft de onderhoudsstaat van de woning.

Bouwtechnische staat (in procenten) = 100% maal (totale herstelkosten / herbouwwaarde)
Om de score te kunnen bepalen is een klassenindeling gemaakt, analoog aan die voor de energieprestatie.

Score bouwtechnische staat	Score
Afgegeven conform NTA 8060 Bouwtechnische woningkwaliteit	
<p>Zeer goede bouwtechnische staat</p> <p>A 0 % – 0,5 %</p> <p>B >0,5 % – 1,0 %</p> <p>C >1,0 % – 2,0 %</p> <p>D >2,0 % – 5,0 %</p> <p>E >5,0 % – 10 %</p> <p>F >10 % – 20 %</p> <p>G >20 %</p>	

E. OVERZICHT VAN DE BEVINDINGEN

E.5 (05.01) Dakbeschot : Bevinding 1

Conditie:


Goed: **2**

isolerende dakplaten, gedeeltelijk te controleren



⚠ Opmerking:

Het dakbeschot is slechts gedeeltelijk visueel te inspecteren aan de binnenzijde. Het is vanzelfsprekend onmogelijk om het hele dakvlak aan de binnen en buitenzijde visueel te inspecteren. Indien mogelijk wordt er aan de buitenzijde een dakpan steekproefgewijs opgetild. Na verwijdering van eventueel aanwezig afwerkingen, aftimmeringen en/of opslag kunnen problemen of gebreken (o.a. houtrot, asbest, verkeerde manier van isoleren) alsnog zichtbaar worden.



E.5 (05.01) Dakbeschot : Bevinding 2

Conditie:



Goed: **2**

isolerende dakplaten, gedeeltelijk te controleren

Bijgebouw.

⚠ Opmerking:

Het dakbeschot is slechts gedeeltelijk visueel te inspecteren aan de binnenzijde. Het is vanzelfsprekend onmogelijk om het hele dakvlak aan de binnen en buitenzijde visueel te inspecteren. Indien mogelijk wordt er aan de buitenzijde een dakpan steekproefgewijs opgetild. Na verwijdering van eventueel aanwezig afwerkingen, aftimmeringen en/of opslag kunnen problemen of gebreken (o.a. houtrot, asbest, verkeerde manier van isoleren) alsnog zichtbaar worden.



**E.5 (05.02) (Kap)Constructie
: Bevinding 1**

Conditie:

Goed: **2**

geen constructieve problemen waargenomen



⚠ Opmerking:

De (dak)constructie is slechts gedeeltelijk visueel geïnspecteerd. Er kan dus ook geen volledige uitspraak worden gedaan over of de constructie goed is aangebracht. Ook is het niet zichtbaar of er eventueel lekkages aanwezig zijn, houtaantastende insecten zijn of constructieve problemen. Tijdens het onderzoek is er geen destructief onderzoek uitgevoerd.

**E.5 (05.02) (Kap)Constructie
: Bevinding 2**

Conditie:

Goed: **2**

geen constructieve problemen waargenomen

Bijgebouw.

⚠ Opmerking:

De (dak)constructie is slechts gedeeltelijk visueel geïnspecteerd. Er kan dus ook geen volledige uitspraak worden gedaan over of de constructie goed is aangebracht. Ook is het niet zichtbaar of er eventueel lekkages aanwezig zijn, houtaantastende insecten zijn of constructieve problemen. Tijdens het onderzoek is er geen destructief onderzoek uitgevoerd.

**E.5 (05.04) Houtaantastingen
: Bevinding 1**

Conditie:

Goed: **2**

⚠ Opmerking:

Uiteraard is het onmogelijk om tijdens de keuring elke centimeter te controleren op houtaantasting door bijvoorbeeld inboedel of aftimmeringen die zijn aangebracht. Ook kan het zijn dat er zaken geschilderd zijn die het onmogelijk maken om sporen van houtaantasting waar te nemen. Het kan dan ook zijn dat als later betimmeringen aan dak of kapconstructie weggehaald worden en houtaantastingen naar voren kunnen komen. Dit geldt ook voor bijvoorbeeld vloerbedekking die wordt weggehaald

E.5 (05.09) Buitenkozijnen/-deuren/-ramen : Bevinding 1

Conditie:

Goed: **2**

Vensterbanktegels, asbestverdacht




E.5 (05.14) Plafonds: horizontaal, schuin : Bevinding 1

Conditie:

Goed: **2**

Zachtboard, uit het oogpunt van brandveiligheid, brandveiligheid is in het geding, geen verplichting te vervangen, zie mogelijk verzekering



⚠ Opmerking:

De bovenliggende plafondconstructie is niet visueel geïnspecteerd. Na verwijdering van eventueel aanwezig afwerkingen (o.a. stucwerk, schilderwerk), aftimmeringen kunnen problemen of gebreken (o.a. asbest, betonrot, rotte balken) alsnog zichtbaar worden. Tijdens het onderzoek is er geen destructief onderzoek uitgevoerd.

**E.5 (05.23) Vloeren:
hout/beton : Bevinding 1**




Goed: **2**

Conditie:

Hout, balken niet te controleren, geen visuele problemen waargenomen

⚠ Opmerking:

De onderliggende vloerconstructie is niet visueel geïnspecteerd. Het is mogelijk dat na het verwijderen van de vloerafwerking alsnog gebreken zichtbaar worden. Tijdens het onderzoek is er geen destructief onderzoek uitgevoerd.



**E.5 (05.23) Vloeren:
hout/beton : Bevinding 2**




Goed: **2**

Conditie:


Bijgebouw.

⚠ Opmerking:

De onderliggende vloerconstructie is niet visueel geïnspecteerd. Het is mogelijk dat na het verwijderen van de vloerafwerking alsnog gebreken zichtbaar worden. Tijdens het onderzoek is er geen destructief onderzoek uitgevoerd.



E.5 (05.26) Trap : Bevinding 1 vaste trap, leuning ontbreekt bovenzijde



E.5 (05.30) Brand/CO veiligheid : Bevinding 1

rookmelder, ontbreekt, nieuwe rookmelders plaatsen conform NEN 2555 (draadloos en koppelen)

⚠ Opmerking:

Plaats nooit een gecombineerde rook- en CO melder. Een rookmelder is voor detectie van rook bij brand en een CO melder is voor eventuele lekkage van rookgassen bij de cv-ketel of gashaarden. Beide zaken gedragen zich anders in de ruimte. In het kader van de veiligheid is het raadzaam om een aparte rookmelder en een aparte CO-melder te plaatsen. Plaats een CO-melder tussen de 1 tot 3mtr van de bron aan wand of plafond. Bij aangrenzende ruimten op ademhoogte. (slaaphoogte). Plaats de melders nooit in hoeken

⚠ Opmerking:

U hangt een rookmelder; aan het plafond, op minimaal 50 centimeter afstand van een muur of hoek, 90cm vanuit de nok tegen schuin gedeelte en op minimaal 30 centimeter van een lamp. Hang geen rookmelder in de buurt van ventilatieopeningen of een verwarming. Lees de gebruiksaanwijzing van de rookmelder voordat u de melder ophangt. Test de rookmelder regelmatig.

Op termijn €75,-

F.6 (06.09) Buitenkozijnen/-deuren/-ramen : Bevinding 1

Conditie:
Vensterbanktegels, asbestverdacht

Redelijk: **3**



**F.6 (06.11) Beglazing:
enkel/dubbel : Bevinding 1**

Conditie:

Redelijk: **3**

Dubbele beglazing

Woonkamer / deels oud dubbel glas / verhoogd risico lek raken / slecht isolerende werking.



**F.6 (06.14) Plafonds:
horizontaal, schuin :
Bevinding 1**


Conditie:

Goed: **2**

Zachtboard, uit het oogpunt van brandveiligheid, brandveiligheid is in het geding, geen verplichting te vervangen, zie mogelijk verzekering

⚠ Opmerking:

De bovenliggende plafondconstructie is niet visueel geïnspecteerd. Na verwijdering van eventueel aanwezig afwerkingen (o.a. stucwerk, schildenwerk), aftimmeringen kunnen problemen of gebreken (o.a. asbest, betonrot, rotte balken) alsnog zichtbaar worden. Tijdens het onderzoek is er geen destructief onderzoek uitgevoerd.



**F.6 (06.17) Vochtgehalte :
Bevinding 1**

Goed: **2**

Conditie:

geen vocht waargenomen



Ten tijde van de inspectie is op meerdere posities net boven de vloerplint een vochtmeting gedaan. Hierbij zijn geen verhoogde waarden gemeten. de donkere plekken op wanden zijn een oorzaak van het leefgedrag. geen of voldoende ventilatie.

⚠ Opmerking:

De meting betreft slechts een momentopname tijdens de keuring

⚠ Opmerking:

Tijdens momentopname is er met de vochtmeting geen vocht gemeten, dat wil niet betekenen dat er geen gevolgschade aanwezig kan zijn. Er heeft geen destructief onderzoek plaatsgevonden.



**F.6 (06.17) Vochtgehalte :
Bevinding 2**

Goed: **2**

Conditie:

geen vocht waargenomen




Bijgebouw / ook hier is een vochtmeting uitgevoerd.

⚠ Opmerking:

De meting betreft slechts een momentopname tijdens de keuring

⚠ Opmerking:

Tijdens momentopname is er met de vochtmeting geen vocht gemeten, dat wil niet betekenen dat er geen gevolgschade aanwezig kan zijn. Er heeft geen destructief onderzoek plaatsgevonden.



**F.6 (06.18) Wandafwerking :
Bevinding 1**

Conditie:

houten schroten, geen brandvertraging, bij verwijderen mogelijk los stucwerk
Entree/hal.

Redelijk: **3**

⚠ Opmerking:

Houten schrootjes zijn niet altijd brandveilig. De brandklasse wordt bepaald door de NEN-EN 13501-1. Brandclassificatie van bouwproducten en bouwdelen - Deel 1: Classificatie op grond van resultaten en beproeving van brandgedrag. Definitie van brand- en rookklassen; toepassingen wanden/plafonds en vloeren. Tijdens het onderzoek wordt er geen brandklasse bepaald van houten schroten, u dient dit zelf na te vragen.



**F.6 (06.19) Bad-
/doucheruimte : Bevinding 1**

Matig: **4**




Conditie:
kitwerk, oud/ versleten/ los

⚠ Opmerking:

Een goed aangebrachte kitvoeg met een hoogwaardige kit kan ongeveer 5 jaar mee, echter hangt de levensduur ook af van bijvoorbeeld agressieve schoonmaakproducten. Het onderhouden van het kitwerk is zeer belangrijk, anders kunnen er lekkages ontstaan.

Op termijn €225,-



**F.6 (06.19) Bad-
/doucheruimte : Bevinding 2**

Redelijk: **3**

Conditie:
Vochtschade wastafelmeubel.






**F.6 (06.19) Bad-
/doucheruimte : Bevinding 3**

Conditie:
Functioneel

Redelijk: **3**

Bijgebouw / Kitnaden oud en versleten / een enkele wandtegels klinkt hol.
Op termijn €350,-





F.6 (06.20) Toiletruimte (incl. tegelwerk en sanitair) : Bevinding 1

Conditie:

Redelijk: **3**

Functioneel, renoveren op termijn

Slijtage naar leeftijd en gebruik geconstateerd.




F.6 (06.20) Toiletruimte (incl. tegelwerk en sanitair) : Bevinding 2

Conditie:

Goed: **2**

Functioneel

Bijgebouw / slijtage naar leeftijd en gebruik geconstateerd.



F.6 (06.21) (Bij)Keuken (incl. tegelwerk, excl apparatuur) : Bevinding 1


Conditie:

Redelijk: **3**

Functioneel, renoveren op termijn

Slijtage naar leeftijd en gebruik geconstateerd / economisch afgeschreven / gebruikschade zichtbaar.

Op termijn €400,-



F.6 (06.21) (Bij)Keuken (incl. tegelwerk, excl apparatuur) : Bevinding 2

Conditie:

Goed: **2**

Functioneel

Keuken bijgebouw / deurtjes hangen niet overal recht en sluiten ongelijk. Aansluiting werkblad achterwand is functioneel maar kan strakker en waterdichter.

Op termijn €400,-




F.6 (06.25) Afwerking vloeren : Bevinding 1

Conditie:

Matig: **4**

vloertegels/ natuursteen, gebroken tegels

Holle en gebroken tegels in de hal en slaapkamer.



G.7 (07.01) Kruipruimte : Bevinding 1

Conditie:

Niet te inspecteren: **9**

niet toegankelijk, geen kruipluik waar kunnen nemen, bij makelaar of (ver)koper onbekend of er een kruipluik aanwezig is

**H.8 (08.02) Pannen/Riet/Zink
: Bevinding 1**

Conditie:

Redelijk: **3**

pannen, pannen veel mos

De betonnen dakpannen zijn zichtbaar sterk verouderd en vervuild met mos en aanslag. Dit wijst op vergaande verschraling van het oppervlak, waarbij de beschermende toplaag is verdwenen. Hierdoor nemen de pannen meer vocht op, wat leidt tot versnelde veroudering, verhoogde kans op vorstschade en verminderde waterdichtheid. De vervuiling belemmert daarnaast een goede waterafvoer richting de goten.

⚠ Opmerking:

De levensduur van keramische dakpannen is gemiddeld 75 jaar, betonnen dakpannen gaan gemiddeld 40 jaar mee. Dakpannen zijn aan vervanging toe als ze poreus worden en lekkages veroorzaken.

⚠ Opmerking:

De pannen zijn gedeeltelijk vanaf de straat visueel geïnspecteerd. Hierdoor kan het zijn dat gebreken niet zijn opgemerkt of visueel niet waarneembaar zijn geweest. Het onderliggende dakbeschot is niet geïnspecteerd. Na verwijdering van eventueel pannen kunnen problemen of gebreken alsnog zichtbaar worden.

Op termijn €5000,-

Herstelladvies: Advies om het dak professioneel te reinigen en het mos volledig te verwijderen, gevolgd door een conserverende behandeling zoals impregneren of coaten. Dit vertraagt verdere achteruitgang, maar herstelt de oorspronkelijke kwaliteit niet. Regelmatig onderhoud blijft noodzakelijk.

**H.8 (08.08) Zink/Lood :
Bevinding 1**



Conditie:

Slecht: **5**

lood ontbreekt

Bijgebouw / ter plaatse van de aansluiting hellend dak tegen de gevel ontbreekt een correcte loodslabbe. De aansluiting is nu open en onvoldoende waterdicht uitgevoerd.

Op termijn €2000,-



**H.8 (08.10) Goot/-
Dakbetimmeringen :
Bevinding 1**



Conditie:

Slecht: **5**

Dakbetimmering

De dakbetimmeringen, boeidelen en gootconstructies rondom de woning verkeren zichtbaar in een verouderde en plaatselijk aangetaste staat. Op meerdere plekken is sprake van slijtage, open naden en houtrot, met name ter plaatse van de gootaansluitingen en kilgoten. De zinken goten zijn van een ouder type en vertonen vervorming en vervuiling, waardoor de waterafvoer niet meer betrouwbaar functioneert. De detaillering bij de dakranden is plaatselijk ondeugdelijk, wat het risico op inwatering vergroot. Dit sluit aan bij de waargenomen eerdere lekkages aan de binnenzijde.

⚠ Opmerking:

De goot en dakbetimmering zijn gedeeltelijk vanaf de straat visueel geïnspecteerd. Hierdoor kan het zijn dat gebreken niet zijn opgemerkt of visueel niet waarneembaar zijn geweest. Door bijvoorbeeld schilderwerk of andere verhinderingen kunnen gebreken en/of houtrot niet zichtbaar, maar wel aanwezig zijn.

⚠ Opmerking:

Het achterhout is tijdens de keuring niet waar te nemen of te controleren. Er kan dus ook geen uitspraak gedaan worden over de kwaliteit van de achterliggende constructie

⚠ Opmerking:

De onderzijde van dakbetimmering moet ventileren en open blijven. Vocht kan namelijk weglopen of verdampen. Is er geen ventilatie aanwezig, dan is de kans op problemen zoals lekkages, schimmel en houtrot groot.

Op termijn €30000,-

Hersteladvies: Gezien de leeftijd, de mate van aantasting en de samenhang tussen de gebreken is plaatselijk herstel niet doelmatig. Een integrale aanpak waarbij alle dak en gootbetimmeringen, boeidelen, zinken goten, hwa en kilgoten volledig worden vervangen is technisch en economisch de meest verstandige oplossing.



**H.8 (08.11) Buitenkozijnen/-
Deuren/-Ramen : Bevinding
1**

Conditie:
deurkozijn, bijgebouw

Redelijk: **3**

Bijgebouw / rechter deur loopt aan en beide deuren sluiten ongelijk. Onderdorpel vertoont slijtage en verfschade. Plaatselijk beginnende houtaantasting zichtbaar bij onderregel.

Op termijn €350,-



**H.8 (08.11) Buitenkozijnen/-
Deuren/-Ramen : Bevinding
2**

Conditie:
onderdorpel kozijn ligt in zand, bestrating, geen onderhoud en ventilatie mogelijk

Niet te inspecteren: **9**

⚠ Opmerking:

Houtrot kan zichtbaar worden bij het verwijderen van de bestrating. Houtrot is nooit in zijn gehele omvang zichtbaar en kan zelfs geheel niet zichtbaar zijn. Tijdens het onderzoek is er geen destructief onderzoek uitgevoerd.



H.8 (08.13)
Buitenschilderwerk
(kozijnen, deuren en ramen)
: Bevinding 1

Slecht: **5**



Conditie:


achterstallig onderhoud, onderhoud noodzakelijk, inclusief houtrot herstel

Het schilderwerk van de kozijnen en deuren is matig. Verf is plaatselijk afgebladderd, met name bij liggende delen en onderzijden. Houtrot is aanwezig maar beperkt en goed oplosbaar met deelvervanging en reparatiemiddelen. De rest van het houtwerk is overwegend behoudenswaardig.

⚠ Opmerking:

Houtrot kan zichtbaar worden bij onderhoud of bij het verwijderen van de afwerking. Houtrot is nooit in zijn gehele omvang zichtbaar en kan zelfs geheel niet zichtbaar zijn. Tijdens het onderzoek is er geen destructief onderzoek uitgevoerd.

Op termijn €15000,-



H.8 (08.15)

**Geveltimmerwerk/beplating :
Bevinding 1**

Conditie:

Matig: **4**

rondom woning, houten delen, scheuren en barsten

De gevelbetimmering in de topgevels verkeren zichtbaar in matige tot slechte staat. De houten delen tonen verwerking, vervuiling en plaatselijk beginnende aantasting.

Ook de wangen van het dakkapel verkeren in een duidelijk slechtere conditie. Hier is sprake van versleten schilderwerk, openstaande naden en vermoedelijk beginnende houtrot in de onderliggende delen. Dit zijn kwetsbare zones waar water langdurig kan inwerken.

Op termijn €7500,-



**H.8 (08.16) Metselwerk :
Bevinding 1**

Conditie:

Redelijk: **3**


spouw, rechtergevel, begane grond, zetscheur, geen constructieve problemen waargenomen

Er is sprake van een verticale zetscheur in het metselwerk, passend bij lichte zetting van de woning op staal. De situatie oogt stabiel, zonder aanwijzingen voor actieve werking. Een mogelijke oorzaak kan ook een defecte hemelwaterafvoer in de grond zijn, met lokale uitspoeling als gevolg. Het straatwerk toont echter geen verzakkingen.

Op termijn €3000,-



Hersteladvies: Advies is om de scheur 12 maanden te monitoren. Bij stabiliteit herstel uitvoeren met spiraalankers.



H.8 (08.17)

**Voegwerk/Pleisterwerk :
Bevinding 1**

Conditie:

Redelijk: **3**

diverse herstelwerken rondom woning, gedeeltelijk vervangen

Op termijn €500,-

H.8 (08.21)
Terreinafscheidingen/Terreinverhardingen
: Bevinding 1

Conditie:
Voegwerk uitgespoeld, tuinmuur
Niet gevoegd.
Op termijn €2750,-

Matig: **4**



H.8 (08.21)
Terreinafscheidingen/Terreinverhardingen
: Bevinding 2

Conditie:
Voegwerk uitgespoeld, tuinmuur
Op termijn €1100,-

Redelijk: **3**



H.8 (08.22)
Garage/Carport/Berging/Overkapping
: Bevinding 1

Conditie:

Matig: **4**

garage

De garage verkeert in een matige tot slechte onderhoudsstaat. Met name het dakbeschot van de aanbouw is aangetast door vocht en dient volledig te worden vervangen. Daarnaast zijn de boeidelen en dakbetimmeringen sterk verweerd met plaatselijk beginnende houtrot als gevolg van langdurig achterstallig schilderwerk. De dakgoten zijn verouderd en functioneren onvoldoende, wat de vochtbelasting verder vergroot. Ook de dakranden, aansluitingen en het houten draagwerk van de carport vertonen slijtage en beginnende aantasting.

Op termijn €11000,-



I.9 (09.01) Bedrading/Buizen en dozen : Bevinding 1

Conditie:

Redelijk: **3**

VD draad waargenomen, oude en nieuwe kleuren



⚠ Opmerking:

Het gaat hierbij alleen om een steekproef. Voor zover aanwezig zijn de elektrische leidingen achter voorzetwanden, plafonds en/of achter betimmeringen visueel niet waarneembaar en niet geïnspecteerd. Er kan dus ook geen uitspraken gedaan worden over de juiste aansluiting van de elektriciteit. Er is geen NEN8025 inspectie uitgevoerd.

I.9 (09.03) Groepenkast : Bevinding 1

Conditie:

Goed: **2**



⚠ Opmerking:

Hoewel de elektrische installaties niet tot het bouwkundige deel van het object behoort, worden ze vanwege het belang in relatie tot het geheel van het object meegenomen in de bouwkundige inspectie. Er wordt geen onderzoek verricht naar de juiste werking in relatie tot de aanwezige onderdelen en/of apparaten. Er is geen NEN8025 inspectie uitgevoerd.

I.9 (09.05) Keuring van elektra : Bevinding 1

Conditie:

Nader onderzoek nodig: **8**

Ja, NEN1010 keuring laten uitvoeren

Op termijn €400,-

**J.10 (10.01) CV-Installatie :
Bevinding 1**



Conditie:

cv-ketel

Redelijk: **3**

Bijvullen / niet genoeg druk / expansie vat klinkt leeg.

⚠ Opmerking:

Hoewel de CV installaties niet tot het bouwkundige deel van het object behoort, worden ze vanwege het belang in relatie tot het geheel van het object meegenomen in de bouwkundige inspectie. Er wordt geen onderzoek verricht naar de juiste werking in relatie tot de aanwezige onderdelen en/of apparaten. Er is geen CV ketel inspectie uitgevoerd.

⚠ Opmerking:

Laat de cv-ketel altijd onderhouden door een erkende installateur. Doet u dit niet, dan komt de garantie ook te vervallen. Vanaf 1 april 2023 is het verplicht om de cv-ketel te laten onderhouden door bedrijven en monteurs die CO-gecertificeerd zijn. Doet u dit niet, dan bent u strafbaar en kunt u een boete krijgen



**J.10 (10.01) CV-Installatie :
Bevinding 2**



Conditie:

cv-ketel, ketel heeft economische levensduur (15 a 17 jaar) overschreden

Matig: **4**

Bijgebouw / bouwjaar 2009

⚠ Opmerking:

Hoewel de CV installaties niet tot het bouwkundige deel van het object behoort, worden ze vanwege het belang in relatie tot het geheel van het object meegenomen in de bouwkundige inspectie. Er wordt geen onderzoek verricht naar de juiste werking in relatie tot de aanwezige onderdelen en/of apparaten. Er is geen CV ketel inspectie uitgevoerd.

⚠ Opmerking:

Laat de cv-ketel altijd onderhouden door een erkende installateur. Doet u dit niet, dan komt de garantie ook te vervallen. Vanaf 1 april 2023 is het verplicht om de cv-ketel te laten onderhouden door bedrijven en monteurs die CO-gecertificeerd zijn. Doet u dit niet, dan bent u strafbaar en kunt u een boete krijgen

Op termijn €3000,-



**J.10 (10.06) Waterleidingen :
Bevinding 1**

Conditie:

Goed: **2**

Voldoende gebeugeld / afsluiter werkt.



**J.10 (10.09)
Houtkachel/Pelletkachel/Bio-
ethanol haard : Bevinding 1**

Conditie:

Niet te inspecteren: **9**

houtkachel, veegbewijs, onbekend

⚠ Opmerking:

De haard en/of kachel is niet op functioneren geïnspecteerd. Het rookgaskanaal en/of schoorsteen is niet geïnspecteerd. Laat altijd een expert kijken of een toestel, rookgasafvoer of haard voldoende kan functioneren en laat een schoorsteen kanaal altijd eerst nazien.



**J.10 (10.21) Gasmeter :
Bevinding 1**

Conditie:

Goed: **2**

Voldoende gebeugeld en afsluiter werkt.



**K.11 (11.01) Kluswoning :
Bevinding 1**

Conditie:

Redelijk: **3**

renovatie van de woning is wenselijk

⚠ Opmerking:

Tijdens de bouwkundige keuring zijn alleen de gebreken genoteerd er is geen rekening gehouden met eventuele verbouwing (o.a. stucwerk, schilderwerk, vloerafwerking, etc) of verduurzaming werkzaamheden.

Aldus gedaan en opgemaakt te goeder trouw, naar beste kennis en wetenschap te Zwolle op 24-04-2026 en vervolgens (digitaal) ondertekend door: Raymond de Leeuw

INFORMATIE BOUWPERIODE

Monumentale woningen:

Uit het begin van de vorige eeuw dateren veel karakteristieke en/of statige huizen (al dan niet Rijksmonumenten) met vaak rijk versierde gevels. Ze kenmerkten zich door traditioneel metsel – en voegwerk, smalle en hoge buitenkozijnen met veel hout, ramen vaak met glas in lood. Op het dak zien we vaak keramische dakpannen, riet, natuurstenen leien, dakafwerkingen van zink of koper. Vloerconstructies zijn meestal in hout, plafonds in gips.

Aandachtspunten:

- Bij deze woningen kunnen (bijvoorbeeld door grond afwateraanpassingen) problemen ontstaan rond de draagkracht van de fundering. Vaak bestaat die uit houten palen.
- Houten bouwonderdelen zijn onderhoudsgevoelig. Vaak zijn er in dit soort oude woningen problemen met doorslag van vocht bij de binnen en buitenmuren.
- De woning bevat vaak verouderde materialen (jute bedrading, lood, gietijzer). Ook bestaat de mogelijkheid dat asbest aanwezig is.

1900 tot 1940:

Uit deze periode dateren veel arbeiders en middenstandswoningen. Ook de eerste appartementen en portiekwoningen stammen uit die tijd. Dit soort kleinere woningen is later vaak weer uitgebouwd. We zien veel traditionele steens en halfsteens metselverbanden, maar ook al wel spouwmuurconstructies zoals we die kennen.

Aandachtspunten:

- Zelfde punten als bij monumentale panden
- Daarnaast extra aandacht als er is uitgebouwd. Vaak zijn er stalen balken gebruikt als ondersteuning. Daar kan roest ontstaan. De aanpak daarvan is een kostbare aangelegenheid.

1945 tot 1960:

Uit de wederopbouwperiode stammen veel eengezinswoningen en flats. Door het gebrek aan bouwmaterialen vlak na de oorlog zijn deze woningen vaak van mindere kwaliteit. De sociale woningbouw kenmerkt zich door sobere eengezinswoningen met relatief weinig metselwerk, hoge kozijnen en vaak matige houtkwaliteit (vurenhout). Vaak is er een casco hoofdconstructie met metselwerk van houten vloeren. In een later stadium zijn de vloeren op de begane grond van beton. Vanaf 1960 ontstaan systeemwoningen, volledig geprefabriceerde betonnen woningen en galerijflats. De woningbouw in de vrije sector is gevarieerder met meer aandacht voor metsel en betonwerk.

Aandachtspunten:

- In de houten kozijnen heeft vaak houtrot gezeten. In veel gevallen zijn ze vervangen door bijvoorbeeld aluminium of kunststof kozijnen.
- Vloeren op de begane grond vertonen vaak gebreken.
- Vaak is later isolatiemateriaal aangebracht aan de binnenkant van de daken. De afwerking hiervan is niet altijd optimaal.

1960 tot 1980:

Voortzetting van de periode ervoor, maar wel met verbeterde architectuur.

Aandachtspunten:

- Doordat in deze periode (zware) betonpannen op hellende daken zijn geplaatst, zien we regelmatig doorbuiging in het dak. Tot midden jaren '80 liet de kwaliteit van betonpannen te wensen over.
- Van 1965 tot 1981 zijn in veel eengezinswoningen betonnen vloeren op de begane grond gelegd van het fabriekaat Kwaaitaal of Manta. Daar werden grote hoeveelheden calciumchloride aan toegevoegd (om het drogen en harden van het beton te bevorderen). In combinatie met meestal matige klimatologische omstandigheden in de kruipruimte geeft dat geleid tot veel corrosie en aantasting van het beton.
- Vaak is voegwerk gebruikt van mindere kwaliteit. Dat vraagt veel onderhoud.

1980 tot 2000:

Vanaf ongeveer 1980 moeten nieuwbouwhuizen voldoen aan isolatienormen. Vanaf 1985 wordt alleen nog volgens die normen gebouwd. We zien in deze periode verschillende bouwvormen: traditionele stapelbouw, betonnen skeletbouw (geheel of gedeeltelijk geprefabriceerd), gietbouw, houtskeletbouw en stapelbouw.

Aandachtspunten:

- Onderhoud en renovatiewerkzaamheden bij bestaande bouw zijn in het begin van deze periode vaak kwalitatief minder goed uitgevoerd.
- Omdat in de loop van deze periode huizen alleen nog mogen worden gebouwd volgens vastgestelde normen (bouwbesluit), is de kwaliteit van nieuwbouwhuizen uit deze jaren doorgaans beter dan in de periodes ervoor.

2000 tot vernieuwend bouwen:

Woningen uit deze periode zijn nog vrij nieuw en daardoor gemakkelijk herkenbaar.

Aandachtspunten:

- Minder dan bij woningen uit vorige periodes. Tegenwoordig moeten aannemers en bouwbedrijven voldoen aan vastgestelde kwaliteitsnormen. Ook voor en nazorg zijn in regels vastgesteld.
- Keuzes voor bouwwijzen en materiaaltoepassingen worden nu veel bewuster gemaakt. Er is meer oog voor gebruik en onderhoud van woningen.

ALGEMENE VOORWAARDEN

1. ALGEMEEN

1.1 Op alle aan opdrachtnemer verstrekte opdrachten en de met opdrachtnemer gesloten overeenkomsten zijn in ieder geval van toepassing de algemene voorwaarden van opdrachtnemer. Eveneens zijn van toepassing de in de rapportage en de in onderhavige voorwaarden omschreven uitgangspunten, voorwaarden en definities en onderhavige contractvoorwaarden, in de laatste versie en geldig op dat moment.

1.2 Bij opdrachtverstrekking aan opdrachtnemer bevestigt en aanvaardt opdrachtgever de in artikel 1 lid 1.1 vermelde voorwaarden. Indien deze bij de schriftelijke contractbevestiging en/of opdrachtbevestiging onverhoopt niet zijn bijgevoegd en/of deze voorwaarden niet in uw bezit zijn en/of u van deze voorwaarden geen kennis heeft kunnen nemen, dient u opdrachtnemer hiervan direct en voor uitvoering der werkzaamheden in kennis te stellen. Opdrachtnemer zal u dan per omgaande de van toepassing zijnde voorwaarden doen toekomen. Tevens zijn voornoemde voorwaarden gepubliceerd op de website van opdrachtnemer.

2. DE INHOUD VAN DE INSPECTIEWERKZAAMHEDEN EN HET RAPPORT

2.1 De inspectie bestaat uit een visuele inspectie gerelateerd aan het bouwjaar van het object en is een momentopname waarbij uitsluitend gesignaleerde zichtbare gebreken of tekortkomingen worden gerapporteerd.

2.2 Het doel evenals de aard en wijze van de visuele inspectie brengt niet met zich mee dat specialistische onderzoeken worden uitgevoerd, noch dat er metingen worden verricht, noch berekeningen worden uitgevoerd, noch onderdelen worden verwijderd, verschoven, opgetild etc. om achterliggende constructies en/of installaties te kunnen beoordelen. Opdrachtnemer zal haar werkzaamheden naar beste kunnen en wetenschap verrichten. opdrachtnemer geeft echter geen garanties met betrekking tot de verrichte onderzoeken en/of verstrekte adviezen.

2.3 Afspraken ten behoeve van de inspecties kunnen afhankelijk van de opdracht door opdrachtnemer worden gemaakt. Voor het tijdstip van de inspectie wordt een marge van ± 30 minuten gehanteerd, daar externe omstandigheden veelal een exact tijdstip niet kunnen garanderen.

2.4 De opdrachtgever garandeert dat opdrachtnemer vrij toegang verkrijgt tot het te inspecteren object en alle te inspecteren onderdelen waaronder zolders, kruipruimten enz., en dat er geen verrassende elementen aanwezig zijn waaronder loslopende huisdieren en dergelijke.

2.5 Ten behoeve van de aankoopkeuring en verkoopkeuring worden de begane grondvloeren geïnspecteerd in de directe omgeving van het kruipruik. Indien de opdrachtgever wenst dat de kruipruimte nader wordt onderzocht wordt dit als meerwerk in rekening gebracht, dan wordt de onderzijde van de begane grondvloer geïnspecteerd indien deze op eenvoudige wijze en onder goede omstandigheden en zonder gevaar toegankelijk is, dit in verband met veiligheid en Arboretgeving. Een en ander uitsluitend ter beoordeling door opdrachtnemer. Voor alle inspecties is een droge en minimaal vrije kruiphoogte van 0,50 meter vereist.

2.6 Daken, goten, overstekken, etc. tot een maximale hoogte van ca. 2,5 meter (1 verdiepingshoogte) worden geïnspecteerd, indien veilig, dit uitsluitend ter beoordeling door opdrachtnemer, bereikbaar met ladders van maximaal 3,5 meter (werkende hoogte 2,5 meter). Indien hoger gelegen elementen dienen te worden geïnspecteerd, kan dit uitsluitend met door de opdrachtgever beschikbaar gesteld klimmateriaal dat voldoet aan de huidige wettelijke eisen, in goede staat van onderhoud verkeren en onder veilige omstandigheden, dit uitsluitend ter beoordeling door opdrachtnemer.

2.7 Indien tijdens een inspectie blijkt dat bepaalde objecten en/of gedeelten daarvan zeer moeilijk en niet zonder gevaar bereikbaar zijn, dit uitsluitend ter beoordeling door de opdrachtnemer, worden deze objecten en/of gedeelten daarvan niet geïnspecteerd. Hiervan wordt in de rapportage melding gemaakt.

2.8 Indien weersinvloeden en/of onvoorziene omstandigheden de inspectie onmogelijk maakt, bemoeilijkt en/of vertraagt, dat uitsluitend ter beoordeling van/door opdrachtnemer, behoudt opdrachtnemer zich het recht voor inspectie uit te stellen en/of te onderbreken.

2.9 Indien door opdrachtnemer inspecties moeten worden verricht aan objecten welke deel uitmaken van een groter geheel, zal de opdrachtgever of diens vertegenwoordiger vooraf aangeven welke gebouwoonderdelen moeten worden mee gekeurd. In onderhavige situaties behoudt opdrachtnemer zich het recht om evt. meerkosten te factureren.

2.10 De objecten worden door opdrachtnemer, in het kader van de rapportage, visueel gecontroleerd respectievelijk

geïnspecteerd. De zichtbare onderdelen worden beoordeeld op hun functionaliteit en kwaliteit. Voor die onderdelen die niet visueel te inspecteren zijn kan een afgeleid oordeel worden gegeven van de vermoedelijke kwaliteit op grond van de staat van de wel zichtbare, samengestelde en verband houdende bouwonderdelen.

2.11 De in een rapportage aangegeven kosten zijn globale ramingen van herstellkosten en/of kosten voor vervanging van de zichtbare gebreken en zijn niet bedoeld als een aannemersbegroting. Hoewel wordt getracht een zo nauwkeurig mogelijke raming te geven, kunnen aan de in het rapport genoemde prijzen geen rechten worden ontleend.

2.12 De geldigheidsduur van een rapport bedraagt 6 maanden tenzij nadrukkelijk schriftelijk anders is overeengekomen.

2.13 Wijzigingen dan wel aanpassingen in de inspectierapporten en/of de werkmethodeken worden uitsluitend door opdrachtnemer aangebracht.

2.14 Alle auteursrechten, industriële en intellectuele eigendomsrechten op of in verband met geleverde adviezen, ontwerpen, tekeningen en/of software, blijven bij opdrachtnemer en gaan, tenzij uitdrukkelijk anders is overeengekomen, niet op de opdrachtgever over. Opdrachtnemer en de opdrachtgever zijn over en weer gebonden om gegevens, waarvan zij in het kader van de overeenkomst kennis krijgen en waarvan duidelijk is dat die tot de vertrouwelijke informatie van de anderen behoren, als strikt vertrouwelijk te behandelen.

2.15 Opdrachtgever heeft de plicht om de inhoud van de door opdrachtnemer opgestelde rapportages en verstrekte adviezen na ontvangst te controleren op juistheid en volledigheid en binnen 14 dagen na dagtekening wijzigingen en/of aanmerkingen aan opdrachtnemer door te geven.

Tenzij binnen de gestelde 14 dagen wijzigingen en/of aanmerkingen door opdrachtgever aan opdrachtnemer kenbaar zijn gemaakt wordt opdrachtgever geacht onvoorwaardelijk akkoord te gaan met uitgevoerde werkzaamheden, opgestelde rapportages en verstrekte adviezen. Opdrachtnemer heeft het recht zich te vergewissen over de juistheid van wijzigingen en/of aanmerkingen van opdrachtgever, bij gebreke waarvan de opdrachtgever geen enkel recht kan doen gelden.

2.16 Er wordt tijdens de inspecties niet specifiek naar milieubelastende materialen gezocht, tenzij schriftelijk anders is overeengekomen. Onder milieubelastende materialen wordt onder andere verstaan asbest, olietanks en dergelijke.

2.17 De rapporten worden digitaal aangeleverd. Indien de opdrachtgever een rapport op papier wenst te ontvangen, is dit tegen vergoeding verkrijgbaar.

2.18 Een NHG rapportage is geen bouwkundige keuring en mag uitsluitend gezien worden als rapportage t.b.v. het verkrijgen van een nationale hypotheek garantie. Opdrachtnemer is niet aansprakelijk voor niet waargenomen tekortkomingen.

3. BETALINGEN EN TARIEVEN

3.1 De door opdrachtnemer uit te voeren bouwtechnische inspecties en aanvullende diensten worden aan de opdrachtgever of diens vertegenwoordiger gefactureerd conform de aan de opdrachtgever of diens vertegenwoordiger afzonderlijk bevestigde tarieven en eventueel van toepassing zijnde meerprijzen welke ook ten alle tijde zichtbaar zijn op onze website.

3.2 Opdrachtnemer behoudt zich het recht voor de tarieven eens per jaar, per 1 januari, aan te passen conform het prijsindexcijfer van de gezinsconsumptie zoals telkens per 1 november vastgesteld door het CBS. Een aanpassing als hier bedoeld zal nooit kunnen leiden tot een daling van het tarief zoals dat gold op het tijdstip waarop de tarieven zouden worden aangepast.

3.3 Het halen en brengen van sleutels zal slechts geschieden in uiterste noodzaak en uitsluitend op voorafgaand verzoek van de opdrachtgever en/of zijn vertegenwoordiger en binnen een straal van 20 km rond het te inspecteren object. In onderhavige situaties zal opdrachtnemer gevrijwaard zijn tegen alle aansprakelijkheden en schaden van welke aard, en ontstaan door welke oorzaak dan ook. Het halen en/of brengen van sleutels zal worden gefactureerd tegen de geldende tarieven van opdrachtnemer.

3.4 Annulering door de opdrachtgever van een al verstrekte opdracht tot inspectie die plaats zou vinden op de inspectie dag of op de laatste dag voor de inspectie dag zal door opdrachtnemer worden gefactureerd tegen het overeengekomen inspectietarief.

3.5 Indien blijkt dat een object, ondanks gemaakte afspraken, niet toegankelijk is of dat het object niet kan worden gekeurd, kan opdrachtnemer niet verantwoordelijk c.q. aansprakelijk worden gesteld voor eventuele ontstane vertraging en/of schade van welke aard dan ook. Indien als gevolg hiervan een aangeleverde opdracht niet kan worden

uitgevoerd, dan is hiervoor een vergoeding verschuldigd ter hoogte van het overeengekomen inspectietarief.

3.6 Indien een situatie ontstaat zoals omschreven in artikel 3.5 dient dit direct aan de wederpartij te worden gemeld. Indien in de inspectieafspraken c.q. planningen wordt geschoven, zal dit eveneens aan de opdrachtgever of diens vertegenwoordiger respectievelijk opdrachtnemer worden gemeld.

3.7 Alle door opdrachtnemer opgegeven of met haar overeengekomen prijzen zijn exclusief BTW, tenzij nadrukkelijk anders vermeld. Een opgegeven of overeengekomen (all-in) prijs betreft slechts de uitdrukkelijk daarbij aangeduide werkzaamheden, uit te voeren onder de redelijkerwijs normaal te verwachten omstandigheden en op basis van de bij opdrachtnemer bij opgave of overeenkomen van de prijs bekende gegevens. Afwijkingen van of wijzigingen in bovenbedoelde werkzaamheden, omstandigheden, gegevens en dergelijke kunnen leiden tot meerwerk of kostenverhogingen en zijn reden tot aanpassing van de overeengekomen prijs. Bij werkzaamheden zonder einddatum worden per ingang van 1 januari van elk nieuw jaar de overeengekomen verkooptarieven geïndexeerd.

3.8 Opdrachtnemer houdt zich het recht voor de factuur elektronisch aan te leveren.

3.9 Betaling dient te geschieden binnen 14 dagen na factuurdatum. Opdrachtnemer heeft echter te allen tijde het recht gehele of gedeeltelijke vooruitbetaling te vorderen en/of anderszins voor betaling zekerheid, waaronder bankgarantie, te verkrijgen. Indien opdrachtgever enig door hem verschuldigd bedrag niet op de voet van het voorgaande voldoet, is hij zonder ingebrekestelling van rechtswege in verzuim. Alle gerechtelijke en buitengerechtelijke kosten van opdrachtnemer, verband houdende met de inning van enige vordering op de opdrachtgever of verband houdende met het verweer tegen een ten onrechte door de opdrachtgever gepretendeerde vordering, komen voor rekening van de opdrachtgever.

4. KLACHTEN EN GESCHILLEN

4.1 Aanmelding van klachten respectievelijk schaden en/of aansprakelijkheidsbeperkend dienen, binnen de daarvoor gestelde termijn, altijd schriftelijk aan opdrachtnemer te worden gemeld.

4.2 Na schriftelijke melding ontvangt de aanmelder per omgaande een bevestiging en het aanmeldingsformulier schade, gebrek of tekortkoming.

4.3 Het aanmeldingsformulier schade, gebrek of tekortkoming dient binnen 14 dagen na toezending van het formulier, volledig, leesbaar en naar waarheid ingevuld, geparafeerd, ondertekend en voorzien van alle bijlagen aan opdrachtnemer te worden geretourneerd. Niet volledige, leesbare en naar waarheid ingevulde, geparafeerde, ondertekende, aanmeldingsformulieren welke bovendien niet zijn voorzien van alle bijlagen indien van toepassing, zullen niet in behandeling worden genomen.

4.4 Het in behandeling nemen van een aanmelding impliceert geen erkenning van de schade, het gebrek, de tekortkoming en/of de aansprakelijkheid in welke vorm en door welke oorzaak dan ook. opdrachtnemer behoudt zich ter zake dan ook alle rechten voor.

4.5 Wanneer is vastgesteld dat een schadevergoeding voor rekening van opdrachtnemer komt, geldt een eigen risico van € 500,--

4.6 Bij de vaststelling van de hoogte van een eventueel te vergoeden schade gelden de in de algemene voorwaarden vermelde maxima en zal er een verrekening plaatsvinden voor ouderdom en bouwkundige staat van het object of het bouwkundige onderdeel waarop de schade is ontstaan, dit conform het indemniteitsbeginsel en in de verzekeringswereld gebruikelijke regelingen.

4.7 Indien opdrachtnemer met inachtneming van het vorenstaande aansprakelijk is voor de schade, is deze gerechtigd de schade op eigen kosten te doen beperken of ongedaan te maken, te herstellen of te doen herstellen.

4.8 Een door opdrachtnemer uitgevoerde inspectie en/of uitgebracht rapport kan en mag niet worden gezien als een garantiedekking c.q. een garantieverzekering, resp. een aanvullende dekking en / of aanvullende verzekering voor evt. gebreken en/of tekortkomingen van welke aard en ontstaan door welke oorzaak dan ook.

4.9 Opdrachtnemer is niet aansprakelijk voor het niet vermelden van gebreken die redelijkerwijs niet zichtbaar zijn, noch voor gebreken waarbij is aangegeven dat herstelwerkzaamheden verricht moeten worden of een nader specialistisch onderzoek gewenst of noodzakelijk is.

4.10 Opdrachtnemer is niet aansprakelijk voor het niet vermelden van gebreken ten gevolge van door de eigenaar, gebruiker, makelaar, opdrachtgever en / of derden verzwegen of onjuist opgegeven omstandigheden aan het te

inspecteren object.

4.11 Opdrachtnemer is niet aansprakelijk voor schade die het gevolg is van een omschrijving in het rapport die niet overeenkomt met de in wettelijke voorschriften of reglementen van nutsbedrijven of voor door hen gehanteerde terminologie.

4.12 Indien de opdrachtgever tijdig en volledig de te verwerken gegevens verstrekt en opdrachtnemer niettemin door schuld of nalatigheid de opgedragen werkzaamheden niet volledig of onjuist verricht, dan zullen aanvullende en correctiewerkzaamheden kosteloos worden uitgevoerd, mits de opdrachtgever binnen 48 uur na ontvangst van de verwerkte gegevens opdrachtnemer van de tekortkomingen in kennis stelt.

4.13 Alle geschillen, daaronder begrepen die welke slechts door een partij als zodanig worden beschouwd, welke tussen opdrachtgever en opdrachtnemer mochten ontstaan in verband met de opdracht of enige overeenkomst en/of zaak die daarvan een uitvloeisel is en welke niet in der minne kunnen worden opgelost, zullen uitsluitend worden berecht door de bevoegde rechter in het arrondissement Overijssel.

4.14 Op alle met opdrachtnemer gesloten overeenkomsten en op alle aan opdrachtnemer verstrekte opdrachten is, tenzij schriftelijk anders is overeengekomen, het Nederlands recht van toepassing.

4.15 Bij mogelijke c.q. vermeende aansprakelijkheid, is deze, in alle redelijkheid en billijkheid, als volgt gemaximeerd; A: voor uitgevoerde bouwtechnische inspecties en rapportages, uitgevoerde expertises en alle verdere daarmee samenhangende werkzaamheden en rapportages tot maximaal EUR 4.500,00 incl. BTW; B: voor alle overige werkzaamheden en adviezen etc. tot het voor haar diensten ten behoeve van die uitgevoerde opdracht toekomstige honorarium. Bij opdrachten met een looptijd langer dan drie maanden, is het totaal door opdrachtnemer met betrekking tot de uitgevoerde opdracht te vergoeden schade beperkt tot het over de laatste drie maanden verschuldigde honorarium gedeelte, met een maximum van EUR 4.500,00 incl. BTW.

4.16 Opdrachtnemer is nimmer aansprakelijk voor directe of indirecte schade, waaronder in ieder geval begrepen bedrijfsschaden, gevolgschade, gederfde winst, gemiste besparingen, kosten voortvloeiende uit veroordeling in proceskosten, rente- c.q. vertragingsschade, schade als gevolg van (het verschaffen van) gebrekkige medewerking, informatie of materialen van opdrachtgever, schade als gevolg van handelingen van aannemer of leveranciers in strijd met tekeningen, het bestek, ondeugdelijk uitgevoerde (herstel) werkzaamheden en/of verdere voorwaarden, schade aan personen, goederen of ter zake van het bouwkundige werk ontstaan, als gevolg van gebreken alsmede door ondeugdelijk uitgevoerde werkzaamheden door derden en evt. daaruit ontstane gevolgschaden en schaden wegens door opdrachtnemer uitgevoerde werkzaamheden, gegeven inlichtingen of adviezen waarvan de inhoud niet uitdrukkelijk onderdeel van de schriftelijke overeenkomst vormt. In alle gevallen waarin opdrachtnemer gehouden is tot betaling van schadevergoeding, zal deze, indien de schade is gedekt door een verzekering van opdrachtnemer, nooit hoger zijn dan het bedrag dat daadwerkelijk door de verzekeraar ter zake wordt uitgekeerd.

4.17 Opdrachtnemer is niet aansprakelijk voor schades, die voortvloeien uit storingen en/of meerwerk veroorzaakt door of vanwege voorschriften en maatregelen van de overheden of nutsbedrijven.

4.18 Opdrachtnemer is niet aansprakelijk voor schade verband houdende met of ten gevolge van onjuiste kostenbegrotingen en/of verkeerde prijsopgave, schade ten gevolge van omissies in inspecties en inspectierapporten en/of schade voortvloeiende uit of verband houdende met adviezen en/of rapportages van externe deskundigen.

4.19 Indien opdrachtnemer met inachtneming van artikel 4.14 aansprakelijk is voor schade, is opdrachtnemer gerechtigd de schade op eigen kosten te doen beperken of ongedaan te maken, te herstellen of te doen herstellen.

5. BEËINDIGING VAN DE OVEREENKOMST

5.1 Indien de opdrachtgever een of meer van zijn verplichtingen niet, niet tijdig of niet behoorlijk nakomt, surseance van betaling aanvraagt, verkrijgt, in staat van faillissement wordt verklaard, alsmede wanneer zijn vermogen geheel of gedeeltelijk in beslag wordt genomen, heeft opdrachtnemer het recht de uitvoering van de overeenkomst op te schorten of om de overeenkomst zonder voorafgaande ingebrekestelling door middel van een schriftelijke verklaring geheel of gedeeltelijk te ontbinden, een en ander naar haar keuze en steeds met behoud van haar enig toekomstig recht op vergoeding van kosten, schade en interesten.

5.2 De ontbinding als bedoeld in artikel 5 lid 5.1 dient te allen tijde te geschieden bij aangetekend schrijven of deurwaardersexploot. Onverminderd de opdrachtnemer verder toekomstige rechten heeft opdrachtnemer het recht, indien zij door overmacht wordt verhinderd een overeenkomst uit te voeren, om zonder rechterlijke tussenkomst de uitvoering der overeenkomst ter keuze van opdrachtnemer op te schorten of de overeenkomst geheel of ten dele te

ontbinden, onder dat opdrachtnemer tot enige schadevergoeding gehouden is. Onder overmacht wordt ten deze verstaan elke omstandigheid, ten gevolge waarvan de naleving van de overeenkomst redelijkerwijze door de opdrachtgever niet meer kan worden verlangd, daaronder begrepen, oorlog, oorlogsgevaar, burgeroorlog en oproer, werkstakingen, werklidenuitsluiting, brand, weersomstandigheden, ongevallen, gewijzigde wettelijke voorschriften resp. aanwijzingen en instructies van overheden, etc.

Informatieplicht

De verkoper van onroerende zaken heeft een informatieplicht, dat wil zeggen dat de verkoper, of in dit geval Pleiter Makelaars & Taxateurs, verplicht is om belangrijke zaken, die bekend zijn bij de verkoper en voor u als koper van belang kunnen zijn, aan u mee te delen. Wij kunnen als verkopend makelaar uw vragen desgewenst beantwoorden. Het is verstandig om ons te vragen naar een kopie van het eigendomsbewijs van de huidige eigenaar om zo inzicht te krijgen in zaken als erfdiensbaarheden, kettingbedingen en andere verplichtingen. Daarnaast is het van belang inzicht te hebben in zaken die wel of niet bij de woning horen. Deze gegevens vindt u in de 'Lijst roerende zaken' welke wij in de brochure hebben opgenomen.

Onderzoeksplicht

De hiervoor genoemde informatieplicht van de verkoper ontslaat de koper niet van een eigen onderzoeksplicht. Ook zal de koper duidelijk aan moeten geven wat zijn speciale bedoelingen zijn met het te kopen onroerend goed. Mocht de koper verbouwingsplannen hebben is het aan te bevelen om bij een tweede of latere bezichtiging een aannemer, architect of constructeur mee te nemen. Er ligt een verantwoordelijkheid bij de koper ten aanzien van zaken die opvraagbaar zijn bij de gemeente en andere openbare diensten. Daarom kan het verstandig zijn dat een koper zich laat bijstaan door een eigen 'aankopend makelaar'. Dat is een makelaar die de belangen van u als koper behartigt. Als koper is het altijd verstandig een bouwtechnisch onderzoek te laten uitvoeren om te weten wát u koopt! Ook is het belangrijk om aandacht te hebben voor eventueel aanwezige houtverniersers zoals boktor en houtworm. Indien u een nieuwe woning wilt gaan bouwen is het voor u als koper belangrijk te weten of de ondergrond geschikt is, het uitvoeren van een verkennend bodemonderzoek geeft antwoord op deze vraag.

Financiering/hypothek

Voordat u een bod op een woning uitbrengt, is het verstandig inzicht te hebben in de financiële consequenties die de eventuele aankoop van de woning met zich mee kunnen brengen. Ook hiervoor kunt u als koper bij ons terecht. Wij kunnen u doorverwijzen naar een deskundige adviseur, zodat u zich straks geen zorgen hoeft te maken over de financiën met betrekking tot uw woning.

Na de bezichtiging

De verkoper heeft zijn woning voor u opengesteld om te bezichtigen en is uiteraard zeer benieuwd naar uw reactie. Wij stellen daarom een vlotte reactie erg op prijs, ook wanneer de bezichtigde woning niet is wat u zoekt. Eventueel kunnen wij samen met u uw woonwensen in kaart brengen en u helpen met het zoeken naar uw droomhuis. Voor meer inlichtingen hierover kunt u informeren bij ons kantoor.

Onderhandelen

Wanneer u denkt volledig geïnformeerd te zijn, kunt u schriftelijk (via Move.nl) of telefonisch een bieding, met eventuele voorbehouden, aan ons doorgeven. Mocht u uw bod aan ons per e-mail willen doorgeven dan verzoeken wij u dat mondeling direct te melden zodat wij de mail kunnen ophalen en weten dat er "een bod op de woning ligt". Als partijen het eens zijn over de prijs en de voorwaarden*, zullen wij zorgdragen voor een correcte vastlegging in een "NVM" koopovereenkomst, die door koper en verkoper getekend wordt en vervolgens aan de notaris wordt toegezonden. *Alle transacties zijn onder voorbehoud gunning verkoper.

Waarborgsom of bankgarantie

Bij een koopovereenkomst is het gebruikelijk dat de koper na het sluiten van de koopovereenkomst met verkoper, een waarborgsom stort of een bankgarantie afgeeft van 10% van de overeengekomen koopsom. Deze bepaling wordt standaard opgenomen in de koopovereenkomst.

Notariskeuze

De koper is in principe vrij een notaris te kiezen mits de notaris is gevestigd in de gemeente waarin het verkocht object is gelegen dan wel de notaris is gevestigd in een directe buurgemeente binnen een straal van 20 kilometer hemelsbreed rondom het verkochte object. De reden hiervoor is dat de verkoper en diens makelaar graag aanwezig zijn bij de eigendomsoverdracht en dat direct daaraan voorafgaand met koper en verkoper een inspectie en meterstandenopname wordt uitgevoerd in het verkochte object. Indien op verzoek van koper toch een notaris buiten deze omgeving wordt overeengekomen gelden de volgende voorwaarden:

- Voor rekening van de koper zijn de kosten van het opstellen van eventueel benodigde volmachten voor verkoper indien verkoper niet aanwezig is bij de overdracht;
- De makelaar zal in dat geval de inspectie van de woning en de meterstandenopname verzorgen maar niet bij de overdracht aanwezig zijn;

Onverminderd het hiervoor gestelde geldt het volgende: Indien de kosten voor het royeren van een hypotheek, vermeerderd met eventueel daarvoor in rekening te brengen administratiekosten, bij de gekozen notaris meer bedragen dan € 150,- ex. BTW zal het meerdere boven voornoemd bedrag aan koper in rekening worden gebracht. Koper verplicht zich om bij het opvragen van een offerte aan een notaris tevens ook de voornoemde kosten op te vragen.

Verkoop eigen woning

Wanneer u al over een eigen woning beschikt zult u waarschijnlijk benieuwd zijn naar de geschatte verkoopopbrengst. Daarom biedt Pleiter Makelaars & Taxateurs u een gratis indicatie van de waarde van uw bestaande woning aan. Dit kan voor u een grote rol spelen bij een eventuele aankoopbeslissing.

Disclaimer

Deze informatie is door ons met de nodige zorgvuldigheid samengesteld. Onzerzijds wordt echter geen enkele aansprakelijkheid aanvaard voor enige onvolledigheid, onjuistheid of anderszins, dan wel de gevolgen daarvan. Alle opgegeven maten en oppervlakten zijn indicatief. Koper heeft zijn eigen onderzoekplicht naar alle zaken die voor hem of haar van belang zijn. Met betrekking tot deze woning is de makelaar adviseur van verkoper. Wij adviseren u een deskundige (NVM-)makelaar in te schakelen die u begeleidt bij het aankoopproces. Indien u specifieke wensen heeft omtrent de woning, adviseren wij u deze tijdig kenbaar te maken aan uw aankopend makelaar en hiernaar zelfstandig onderzoek te (laten) doen. Indien u geen deskundige vertegenwoordiger inschakelt, acht u zich volgens de wet deskundig genoeg om alle zaken die van belang zijn te kunnen overzien. Van toepassing zijn de NVM voorwaarden. NENCLAUSULE De gebruiksoppervlakte is berekend conform de branche vastgestelde NEN 2580-norm. De oppervlakte kan derhalve afwijken van vergelijkbare panden en/of oude referenties. Dit heeft vooral te maken met deze (nieuwe) rekenmethode. Koper verklaart voldoende te zijn geïnformeerd over de hiervoor bedoelde normering. Verkoper en diens makelaar doen hun uiterste best de juiste oppervlakte en inhoud te berekenen aan de hand van eigen metingen en dit zoveel mogelijk te ondersteunen door het plaatsen van plattegronden met maatvoering. Mocht de maatvoering onverhoopt niet (volledig) overeenkomstig de normering zijn vastgesteld, wordt dit door koper aanvaard. Koper is voldoende in de gelegenheid gesteld de maatvoering zelf te (laten) controleren. Verschillen in de opgegeven maat en grootte geven geen der partijen enig recht, zo ook niet op aanpassing van de koopsom. Verkoper en diens makelaar aanvaarden geen enkele aansprakelijkheid in deze.

INTERESSE

in deze woning?



Neem gerust contact met ons op!

We helpen je graag verder.

Pleiter B.V.
Hogenbrinkweg 9
8096 RS Oldebroek

0525-631465
www.pleiter.nl
info@pleiter.nl

PLEITER
MAKELAARS & TAXATEURS