

DMC
DE
**MAKELAARS
COMBINATIE**



Gedempte Oude Gracht 118G, Haarlem

€ 335.000 k.k.

www.gedempteoudegracht118ghaarlem.nl

DMC
DE
**MAKELAARS
COMBINATIE**





Kenmerken

Type	Bovenwoning	Inhoud	127 m ³
Bouwjaar	1954	Woonlagen	1 woonlaag
Kamers	2 (1 slaapkamer)	Verwarming	Cv-ketel
Woonopp.	41 m ²	Parkeren	Betaald parkeren

ENGLIS TEXT BELOW

Instapklaar appartement voor de liefhebber!

In de geliefde buurt De Heiliglanden, midden in het centrum, ligt dit charmante en lichte appartement aan de Gedempte Oude Gracht 120J. Een perfecte plek voor wie het bruisende stadsleven wil combineren met comfort en rust. Om de hoek vind je de Kleine Houtstraat, één van de meest karaktervolle winkelstraten van Haarlem met boetiekjes, speciaalzaken en gezellige horeca. Binnen enkele minuten wandel je naar de Grote Markt, het station en bekende hotspots zoals de Jopenkerk, de Filmschuur, de Schouwburg en diverse restaurants en koffietentjes. Zodra je het appartement binnen komt kijk je uit over een ruime, groene binnentuin. Een oase aan rust die je niet verwacht midden in de stad. Elk moment van de dag is er wel een plekje in de zon te vinden, waar je van een heerlijk kopje koffie kunt genieten.

Een ideale plek voor wie hip en comfortabel wil wonen op een toplocatie midden in het centrum van Haarlem!

Indeling

Via de gezamenlijke entree bereik je het appartement. Binnenkomend tref je een hal met toegang tot de verschillende ruimtes. De lichte woonkamer met open keuken heeft grote ramen en een prettig uitzicht op de binnentuin. Deze binnentuin is ook te bereiken via de Gortestraat aan de achterzijde. De badkamer is voorzien van een douche en wastafel, daarnaast is er een separaat toilet. Vanuit de hal bereik je de ruime slaapkamer met uitzicht op de binnentuin.

Locatie & bereikbaarheid

De ligging is ideaal: alles wat Haarlem zo aantrekkelijk maakt ligt op loopafstand. Openbaar vervoer is dichtbij en met de trein ben je snel in Amsterdam of bij Schiphol. Met de fiets bereik je binnen 20–25 minuten de stranden van Bloemendaal en Zandvoort. Parkeren kan in parkeergarage De Kamp of via vergunning in de directe omgeving. In de afgesloten binnentuin is een overdekte fietsenstalling aanwezig.

Bijzonderheden

- * Gelegen in het gezellige centrum van Haarlem nabij het Spaarne;
- * Energielabel A+;
- * Licht en goed onderhouden appartement;
- * Zo te betrekken;
- * Uitzicht op de rustige, groene binnentuin van ca 250m²;
- * Open keuken met fijne lichtinval;
- * Gemeenschappelijke binnentuin met fietsenstalling en achterom;
- * Servicekosten €110,- per maand (actieve VvE);
- * Beschermd stads- of dorpsgezicht;
- * Niet-zelfbewoningsclausule van toepassing;
- * Notariskeuze verkoper;
- * Oplevering in overleg, kan snel.

A ready-to-move-in flat for the discerning buyer!

In the popular De Heiliglanden neighbourhood, right in the heart of the city centre, lies this charming and bright flat at Gedempte Oude Gracht 120J. A perfect spot for those who want to combine bustling city life with comfort and tranquillity. Just around the corner is Kleine Houtstraat, one of Haarlem's most characterful shopping streets, lined with boutiques, specialist shops and cosy eateries. Within minutes' walk, you can reach the Grote Markt, the station and well-known hotspots such as the Jopenkerk, the Filmschuur, the Schouwburg and various restaurants and coffee shops. As soon as you step inside the flat, you'll look out over a spacious, green courtyard garden. An oasis of tranquillity you wouldn't expect in the heart of the city. At any time of day, you can find a spot in the sun where you can enjoy a lovely cup of coffee.

An ideal place for anyone looking for a stylish and comfortable home in a prime location right in the centre of Haarlem!

Layout

You enter the flat via the communal entrance. Upon entering, you'll find a hallway leading to the various rooms. The bright living room with open-plan kitchen has large windows and a pleasant view of the courtyard garden. This courtyard garden can also be accessed via Gortestraat at the rear. The bathroom is fitted with a shower and washbasin, and there is a separate toilet. From the hallway, you reach the spacious bedroom with a view of the courtyard garden.

Location & accessibility

The location is ideal: everything that makes Haarlem so attractive is within walking distance. Public transport is nearby, and you can reach Amsterdam or Schiphol Airport quickly by train. The beaches of Bloemendaal and Zandvoort are just a 20–25-minute cycle ride away. Parking is available in the De Kamp car park or, with a permit, in the immediate vicinity. There is a covered bicycle shed in the enclosed courtyard garden.

Key features

- * Located in the lively centre of Haarlem, near the Spaarne river;
- * Energy rating A+;
- * Bright and well-maintained flat;
- * Ready to move into;
- * Views over the peaceful, green courtyard garden of approx. 250m²;
- * Open-plan kitchen with plenty of natural light;
- * Communal courtyard garden with bicycle storage and rear access;
- * Service charges €110 per month (active owners' association);
- * Listed town or village view;
- * Non-owner-occupancy clause applies;
- * Seller's choice of solicitor;
- * Handover by mutual agreement, can be arranged quickly.



















Plattegrond

Gedempte Oude Gracht 118 G - Haarlem
Eerste Verdieping



De plattegronden zijn geproduceerd voor promotionele doeleinden en ter indicatie.
Aan de plattegronden kunnen geen rechten worden ontleend
© www.objectenoo.nl

Energielabel

Energielabel woningen

Registratienummer
336599237

Datum registratie
11-04-2026

Geldig tot
11-04-2036

Status
Definitief

Deze woning
heeft energielabel **A⁺**



Isolatie

1 Gevels	+	++
2 Gevelpanelen	n.v.t.	
3 Daken	n.v.t.	
4 Vloeren	n.v.t.	
5 Ramen	+	++
6 Buitendeuren	n.v.t.	

Installaties

7 Verwarming	HR-107 ketel	Verbeteradvies
8 Warm water	Combiketel	Verbeteradvies
9 Zonneboiler	Geen zonneboiler	
10 Ventilatie	Natuurlijke toevoer met mechanische afzuiging	Verbeteradvies
11 Koeling	Geen koeling	
12 Zonnepanelen	Niet aanwezig	

Deze woning wordt verwarmd via een aardgas aansluiting

Warmtebehoefte
in de wintermaanden



Laag **Gemiddeld** Hoog

Risico op hoge
binnentemperaturen
in de zomermaanden



Laag **Hoog**

Aandeel hernieuwbare
energie



0,0 %

Toelichtingen en aanbevelingen vindt u op pagina 2 en verder

Over deze woning

Adres

Gedempte Oude Gracht 118 G
2011GW Haarlem
BAG-ID: 0392010000100178

Detailaanduiding

Bouwjaar 1954
Compactheid 0,61
Vloeroppervlakte 42m²

Woningtype

Tussenwoning op
tussenverdieping



Opnamedetails

Naam

HM Nemseff

Vakbekwaamheidsnummer

7717984

Certificaathouder

Buro Bentheimer

Inschrijffnummer

EPG2015-31

KvK-nummer

71436987

Certificerende instelling

EPG-Certificering

Soort opname

Basisopname



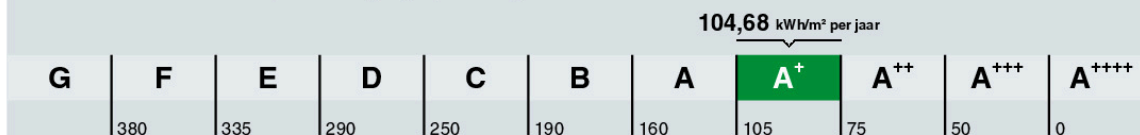
U kunt de geldigheid van dit energielabel controleren op www.ep-online.nl/ControlerenEchtheid

Energie label

Toelichting bij dit energie label

Voor uw woning is het energie label bepaald. Dit label geeft aan hoe energiezuinig uw woning is. De energiezuinigheid wordt bepaald door de mate van isolatie en de energiezuinigheid van de installaties die nodig zijn voor verwarming, koeling, warm water en ventilatie. Ook de eventuele opbrengst van zonnepanelen wordt meegenomen in de berekening van het energie label.

Hoe minder fossiele energie uw woning gebruikt, hoe beter uw energie label. Hierbij is G het slechtste energie label en A⁺⁺⁺ het beste. Fossiele energie komt van kolen, olie en aardgas. **Uw woning gebruikt 104,68 kWh/m² fossiele energie per jaar. Dit komt overeen met 19,40 kg CO₂ /m² per jaar.** De hoeveelheid fossiele energie die uw woning gebruikt, hangt af van de isolatie, de aanwezige installaties en de compactheid van uw woning. Hoe compacter een woning is, des te lager is de waarde voor de compactheid. Een compacte woning heeft relatief weinig buitenmuren en verliest daardoor minder energie. Het gebruik van hernieuwbare energie – denk aan zonnepanelen, zonneboilers en warmtepompen – vermindert ook de fossiele energie die u nodig hebt. Isolatie en hernieuwbare energie zijn nodig voor de transformatie naar een duurzame gebouwde omgeving tot 2050. Heeft u nog een aardgas aansluiting voor verwarming van uw woning, dan moet u zich voorbereiden op deze overgang. Op dit energie label vindt u adviezen hoe u dit kunt doen.



Hoe is het energie label berekend? Hierbij is uitgegaan van een gemiddeld aantal bewoners, gemiddeld bewonersgedrag en het gemiddelde Nederlandse klimaat. Het energiegebruik voor huishoudelijke apparatuur – zoals tv, wasmachine en koelkast – telt niet mee. Dit is omdat het energie label alleen gaat over hoe energiezuinig de woning zelf is. Het energiegebruik op het energie label is daarom niet hetzelfde als het elektriciteitsverbruik op uw energierekening.

Warmtebehoefte in de wintermaanden



De warmtebehoefte is de hoeveelheid warmte die gemiddeld per jaar nodig is om uw woning voldoende warm te krijgen. Een woning die goed geïsoleerd en kierdicht is en een energiezuinig ventilatiesysteem heeft, heeft een lage warmtebehoefte. **De warmtebehoefte van uw woning is 48,99 kWh per vierkante meter vloeroppervlakte.** Bij een warmtebehoefte van maximaal 45 kWh per vierkante meter vloeroppervlakte voldoet de woning aan de Standaard voor woningisolatie. Uw woning is dan in veel gevallen klaar voor de overstap naar een duurzame warmtevoorziening die warmte levert op ongeveer 50 graden in de woning, zoals warmtepompen.

Voldoet aan de Standaard voor woningisolatie?

ja nee

Risico op hoge binnentemperaturen in de zomermaanden



Het risico op hoge binnentemperaturen in uw woning in de zomermaanden is hoog. Maatregelen zoals buitenzonwering, zonwerende beglazing en dakisolatie beperken het risico op hoge binnentemperaturen.

Aandeel hernieuwbare energie



Het aandeel hernieuwbare energie dat u benut voor uw woning, is 0,0%. Hernieuwbare energie is afkomstig uit zon, biomassa, buitenlucht en bodem. Zonnepanelen, zonneboilers, warmtepompen en biomassaketels vergroten het aandeel hernieuwbare energie.

Indicatie energierekening

Prijspeil januari 2025

Onderstaande tabel geeft een indicatie van de energierekening per maand, gebaseerd op vergelijkbare woningen in Nederland. Uw energierekening wordt behalve door de energiezuinigheid van de woning ook door uw gedrag beïnvloed. Als u de verwarming veel aan hebt staan, veel warm water gebruikt en veel elektrische apparatuur in gebruik heeft, dan is uw energierekening hoger. Er is in de tabel daarom onderscheid gemaakt in laag, gemiddeld en hoog.

	G	F	E	D	C	B	A	A ⁺	A ⁺⁺	A ⁺⁺⁺	A ⁺⁺⁺⁺
Laag	€95	€90	€90	€85	€80	€70	€65	€60	€60	€55	€55
Gemiddeld	€145	€145	€140	€135	€120	€110	€100	€95	€95	€90	€85
Hoog	€210	€205	€200	€195	€180	€165	€160	€150	€145	€140	€135

Kenmerken en maatregelen

Op de voorkant van dit energielabel staat een samenvatting van de belangrijkste energetische kenmerken van uw woning. Op deze en de volgende pagina's vindt u een gedetailleerder overzicht van de isolatie en installaties in uw woning. Ook leest u welke energiebesparende maatregelen u nog kunt treffen. Bij de toelichting over isolatie, staat telkens een streefwaarde. Deze streefwaarde geeft aan naar welk isolatieniveau u kunt streven als u wilt gaan na-isoleren. Als u alle bouwdeelen isoleert tot de streefwaarde, dan hoeft u in de toekomst niet nog een keer te isoleren en wordt de Standaard voor woningisolatie ruimschoots gerealiseerd. Door het voldoen aan de Standaard zorgt u ervoor dat uw woning op de toekomst is voorbereid.

Op basis van de energetische kenmerken van uw woning is een aantal mogelijke maatregelen bepaald. Hiermee kunt u de energieprestatie van uw woning verbeteren. Let op: het gaat om mogelijk kosteneffectieve maatregelen. Of deze maatregelen daadwerkelijk verantwoord toegepast kunnen worden - uit oogpunt van bijvoorbeeld binnenklimaat, comfort, gezondheid, technische haalbaarheid en kosteneffectiviteit - is afhankelijk van de specifieke eigenschappen van uw woning. Een energiedeskundige kan u hier over adviseren.


Vaak is ook veel energiewinst te halen door het correct inregelen, gebruiken en onderhouden van uw woning en de installaties. Het zorgt, behalve voor een lager energiegebruik, ook voor een gezonder en comfortabeler binnenklimaat.

Isolatie

1 Gevels

Hieronder ziet u de oppervlakken en R_c -waarden (isolatiewaarden) van de gevels van uw woning. Hoe hoger de R_c -waarde, hoe beter de isolatie. Niet of slecht geïsoleerde delen zijn rood gemarkeerd.

Zuidwest

Opp.	0	6	R_c
14,0 m ²			2,50

Toelichting

Buitenmuren worden aangeduid als gevels. De isolatiewaarde van gevels wordt uitgedrukt in een R_c -waarde. Hoe hoger de R_c -waarde, hoe beter de isolatiewaarde. Een hogere isolatiewaarde houdt de warmte beter in de woning in de koude maanden. Hoe groter de oppervlakte van een gevel, hoe meer effect een goede of slechte isolatiewaarde zal hebben op de energetische kwaliteit van uw woning.

Dankzij goede gevelisolatie verliest uw woning minder warmte. U bespaart op uw energiekosten en vermindert de uitstoot van het broeikasgas CO₂. Ook zorgt goede gevelisolatie voor een verhoging van het comfort in de woning. De woning is gelijkmatiger warm doordat de muren minder kou afgeven.


In nieuwere woningen is een goede isolatie standaard aanwezig. Bij oudere woningen is er vaak sprake van een niet-geïsoleerde spouwmuur. In dat geval is spouwmuurisolatie een, in verhouding, goedkope manier om de gevel te isoleren. Met het na-isoleren van de spouw wordt een matige isolatiewaarde gehaald ($R_c = 1,0$ tot $1,7$ m²K/W). Er zijn ook andere mogelijkheden. Denk aan isolatie aan de binnenkant of de buitenkant van de gevel. Deze geven een betere isolatiewaarde, maar zijn ook duurder.

Hoogstwaarschijnlijk worden gevels maar één keer na-geïsoleerd. Het is dan verstandig om de gevels direct goed te isoleren. Isoleer daarom meteen richting de streefwaarde (R_c 6,0 m²K/W).

5 Ramen

Hieronder ziet u de oppervlakken en U_w -waarden (isolatiewaarden) van de ramen van uw woning. Hoe lager de U_w -waarde, hoe beter de isolatie. Niet of slecht geïsoleerde delen zijn rood gemarkeerd.

Zuidwest

Opp.	0	7	U_w
11,2 m ²			1,80

Toelichting

Dit betreffen alle ramen aan de buitenzijde van uw woning. Ook een buitendeur met veel glas (denk aan een balkondeur of keukendeur) telt voor het energielabel als een raam. Bij het bepalen van de isolatiewaarde van ramen, wordt gekeken naar de combinatie van het glas met het kozijn. De isolatiewaarde van ramen wordt uitgedrukt in de U_w -waarde. Hoe lager de U_w -waarde, hoe beter de isolatie is. HR⁺⁺-glas en triple-glas hebben een lage U_w -waarde en houden de warmte beter in de woning dan enkel glas en gewoon dubbel glas. Hoe groter de oppervlakte van de ramen in uw woning, hoe meer effect een goede of slechte isolatiewaarde heeft op de energetische kwaliteit van uw woning.

Door goed isolerend glas, zoals HR⁺⁺-glas, vacuümglas of triple (3-voudig) glas, verliest uw woning minder warmte. U bespaart op uw energiekosten en vermindert de uitstoot van het broeikasgas CO₂. Ook verhoogt goed isolerend glas het comfort in de woning. U heeft geen tocht en kou bij de ramen en geen condens aan de binnenkant van het raam. Door goed isolerend glas hoort u ook minder geluid van buiten.

Als uw kozijnen aan vervanging toe zijn, is dat het ideale moment om de kozijnen en het glas in één keer goed te isoleren. Kies dan meteen voor een oplossing die richting de streefwaarde gaat (U_w van 1,0 W/m²K).

LET OP!

Besteed speciale aandacht aan kierdichting en ventilatie bij het isoleren van een woning

Om de overstap te kunnen maken naar duurzame warmtevoorzieningen, zoals bijvoorbeeld een warmtepomp, moet uw woning niet alleen goed geïsoleerd zijn, maar moet ook de luchtdichtheid van de woning in orde zijn. De luchtdichtheid wordt bepaald door kieren en naden waardoor warmte verloren gaat. Deze kieren en naden kunnen zitten bij de aansluiting van de ramen op de gevel, of bij de aansluiting van het dak op de gevel. Bij het verbeteren van de isolatie van vloeren, gevels, daken, ramen, deuren en/of panelen, is het belangrijk dat al deze onderdelen goed luchtdicht op elkaar aansluiten. Dit voorkomt warmteverlies en onaangename tocht. Door koude tocht zetten mensen de verwarming hoger en dat kost energie.

Als u kieren en naden dicht, komt er geen lucht van buiten meer de woning in. Dat voorkomt tocht. Maar de woning moet wel (op een gecontroleerde manier) frisse lucht binnen krijgen. Ventilatie is belangrijk voor de gezondheid en voorkomt vochtproblemen. Besteed bij de verbetering van de isolatie van de woning – en met name bij het dichten van naden en kieren – ook aandacht aan voldoende ventilatie. Laat u hierover informeren door een expert. Denk bijvoorbeeld aan het plaatsen van winddrukgergelde roosters of een ventilatie-unit met warmterugwinning.

Installaties

7 Verwarming

In de tabel hieronder staat welke toestellen in uw woning aanwezig zijn en welk gedeelte van de woning door die toestellen verwarmd wordt. In de meeste woningen is sprake van één verwarmings-toestel. Soms zijn er verschillende toestellen voor de verwarming van de woning.

Verwarmingstoestellen	Aangesloten opp.
HR-107 ketel	41,6 m ²

Meer informatie over energiebesparende maatregelen vindt u op www.verbeterjehuis.nl

Verbeteradvies: energiezuinig verwarmingsstoestel voor verwarming en/of warm water

Is uw verwarmingsinstallatie aan vervanging toe? Dan kunt u het beste kiezen voor een energiezuinig en duurzaam systeem. Hieronder staat een aantal voorbeelden van energiezuinige systemen, ze variëren in hoe ze gebruik maken van duurzame energiebronnen. Elektriciteit als energiedrager is op dit moment ten dele duurzaam (een mix van groen en grijs), maar is op termijn duurzamer te maken.

Hybride warmtepomp

Wilt u uw woning verwarmen met minder aardgas, dan kan dat met een hybride warmtepomp. Deze bestaat uit een combinatie van een (bestaande) cv-ketel op aardgas en een warmtepomp op elektriciteit. De warmtepomp zorgt het grootste deel van de tijd voor warmte in de woning. De cv-ketel springt alleen bij als het buiten erg koud is en zorgt voor warm water in de woning. Een hybride warmtepomp is een prima tussenstap als uw woning goed, maar nog niet zeer goed, is geïsoleerd. En dus nog niet volledig klaar is voor aardgasvrij wonen.

Warmtepomp

Met een volledig elektrische warmtepomp heeft u geen aardgasaansluiting meer nodig voor verwarming van uw woning. Warmtepompen halen met een warmtewisselaar warmte uit de bronnen zoals lucht, bodem of grondwater, en hebben in vergelijking met elektrische kachels een hoog rendement. Een warmtepomp kan de woning verwarmen en warm water leveren. Doordat de warmtepomp werkt met een lage verwarmingstemperatuur, is deze alleen geschikt voor zeer goed geïsoleerde woningen. Hij wordt gecombineerd met vloer- of wandverwarming, convectoren of met radiatoren met voldoende capaciteit voor verwarmingswater met een lage temperatuur.

Warmtenet

Nog een alternatief waarbij geen aardgasaansluiting voor verwarming van uw woning nodig is, is een warmtenet. Dit heet ook wel stadsverwarming. Bij dit systeem wordt er direct warmte geleverd aan de woning. Door buizen die onder de grond liggen, gaat het warme water naar de woningen, waar het via een warmtewisselaar gebruikt wordt voor verwarming en warm water. Het afgekoelde water gaat weer terug naar de verwarmingscentrale die het dan weer opwarmt. Hier wordt warmte gemaakt van overgebleven warmte van industrieën, afvalverbranding en afvalwater, biomassa, geothermie of oppervlaktewater. De warmte die aan de woning geleverd wordt kan van een hoge of een lage temperatuur zijn, dat verschilt per warmtenet. Als het warmtenet warmte van een lage temperatuur levert, dan is het van belang dat uw woning goed geïsoleerd is, en dat de radiatoren, convectoren en/of vloerverwarming geschikt zijn voor verwarmingswater met een lage temperatuur. Liggen er al warmtenetten in uw stad of dorp? Of zijn er plannen om deze in de toekomst aan te leggen? Overweeg dan om op dat net aan te sluiten. In afwachting van de definitieve plannen kunt u al wel aan de slag met het verbeteren van de isolatie en het ventilatiesysteem in de woning.

8 Warm water

In de tabel hieronder is weergegeven welke warmwatertoestellen in uw woning aanwezig zijn. De meeste woningen hebben één warmwatertoestel. Soms is er sprake van meerdere verschillende toestellen die zorgen voor het warm water.

Warmwatertoestellen	Combitoestel
Douche met warmteterugwinning	Niet aanwezig

Verbeteradvies: warmteterugwinning uit douchewater

Met een douche-wtw gebruikt u de warmte van wegstromend douchewater om het koude water voor de douche alvast een beetje op te warmen. Het voorverwarmde water gaat naar de mengkraan van de douche en/of combitoestel. Hiermee bespaart u energie van uw warmwaterinstallatie. Om de warmte uit het douchewater terug te kunnen winnen, wordt in de afvoerpijp, douchebak of vloer van de inloopdouche een warmtewisselaar geplaatst.

Meer informatie over energiebesparende maatregelen vindt u op www.verbeterjehuis.nl

10 Ventilatie

Ventilatie is belangrijk voor frisse lucht in de woning en de gezondheid van bewoners. In het overzicht hieronder staat wat voor ventilatiesysteem uw woning heeft. In oudere woningen is vaak geen mechanisch ventilatiesysteem aanwezig: ventileren gebeurt alleen door roosters boven het raam, of door het openen van (klep)ramen. Bij woningen gebouwd na 1975, zorgt vaak een ventilator voor het toe- en/of afvoeren van frisse lucht. Deze ventilator kan een energiezuinige gelijkstroomventilator zijn, of een minder zuinige wisselstroomventilator. In het overzicht ziet u ook of de warmte uit de ventilatielucht teruggewonnen wordt en wordt hergebruikt in de woning.

Type ventilatiesysteem	Warmte-terugwinning	Wisselstroom-ventilator	Aangesloten oppervlakte
Natuurlijke toevoer met mechanische afzuiging	Nee	Ja	41,6 m ²

Verbeteradvies: energie-efficiënt ventilatiesysteem

Ventilatie van de woning is nodig voor een gezond binnenklimaat, maar kost ook energie. Het is daarom verstandig om te zorgen voor een ventilatiesysteem dat voldoende ventileert én energiezuinig is. Hieronder vindt u voorbeelden van dergelijke systemen.

Vraag-gestuurde mechanische afzuiging

Bij een vraag-gestuurd mechanisch ventilatiesysteem zuigt een ventilatie-unit lucht af uit de keuken, badkamer en toilet. CO₂-sensoren in de woonkamer en slaapkamers, en een luchtvochtigheids-sensor in de badkamer, meten continu de luchtkwaliteit. Ze bepalen op basis daarvan hoeveel lucht er moet worden afgevoerd. Op deze manier wordt de woning altijd voldoende geventileerd. Op momenten dat er niemand aanwezig is, schakelt het systeem naar een lagere stand, waardoor het energiegebruik verlaagd wordt.

Ventilatie met warmteterugwinning

Een andere manier om energiezuiniger te ventileren, is door een ventilatiesysteem met warmteterugwinning toe te passen: per kamer of als systeem voor de hele woning. Zo'n systeem heeft twee ventilatoren. Eén ventilator zorgt dat er schone lucht de woning inkomt, de andere ventilator regelt de afvoer van vervuilde lucht naar buiten. Met een warmte-terugwin-unit in het ventilatiesysteem wordt de binnenkomende koude lucht opgewarmd met de warme lucht die naar buiten gaat. Dat gebeurt met een warmtewisselaar.

10 Ventilatie (vervolg)

Meer informatie over energiebesparende maatregelen vindt u op www.verbeterjehuis.nl

Verbeteradvies: ventilatie-unit met gelijkstroomventilator(en)

Sinds een aantal jaren zijn er energiezuinige gelijkstroomventilatoren op de markt. Deze zijn veel energiezuiniger dan de oude wisselstroomventilatoren. Bovendien heeft een ventilatie-unit niet het eeuwige leven. Na verloop van tijd raakt de unit vervuild en gaat meer geluid maken. Het loont dus om de ventilatie-unit te vervangen en dan over te stappen naar een unit met gelijkstroomventilator(en).

11 Koeling

Meer informatie over energiebesparende maatregelen vindt u op www.verbeterjehuis.nl

Heeft uw woning een mechanisch koelsysteem, dan staat dit vermeld in het overzicht hieronder. Het nadeel van woningen met koelsystemen is dat deze systemen energie gebruiken (en ook een slechter energielabel hebben dan woningen zonder koelsysteem). In plaats van het aanbrengen van een koelsysteem, kunt u beter maatregelen treffen om de zomerse zonnewarmte buiten te houden. Bijvoorbeeld door het aanbrengen van buitenzonwering, overstekken of zonwerende beglazing.

Koeltoestellen	Aangesloten oppervlakte
Geen koeling	n.v.t.

12 Zonnepanelen

In het overzicht hieronder staat de omvang van het zonnepanelensysteem van uw woning aangegeven (uitgedrukt in de oppervlakte en het totale wattpiekvermogen). Hoe groter het systeem, des te meer elektriciteit ermee opgewekt kan worden. Daarbij is de oriëntatie van de panelen van grote invloed: hoe meer direct zonlicht op de panelen valt, hoe hoger de opbrengst.

Wattpiekvermogen	Oriëntatie	Oppervlakte
Geen zonnepanelen	n.v.t.	n.v.t.

Twijfels of klachten?

Bent u eigenaar van de woning? Neem dan eerst contact op met de energieadviseur als u het niet eens bent met uw energielabel. U kunt dan uitleggen waarom u het niet eens bent met uw energielabel. Mogelijk krijgt u een nieuwe opname of wijziging in de bestaande opname. Komt u er met uw energieadviseur niet uit? Neem dan contact op met de certificaathouder die het label geregistreerd heeft. De naam van de certificaathouder staat op de eerste pagina van dit energielabel. Vindt u dat de certificaathouder uw melding niet goed afhandelt? Neem dan contact op met de certificerende instelling. Deze instelling controleert de certificaathouder. De naam vindt u ook op de eerste pagina van dit energielabel.

Bent u huurder? Twijfelt u als huurder of het geregistreerde energielabel wel klopt? Neem dan contact op met de verhuurder. De verhuurder kan dan contact opnemen met de certificaathouder om de melding te behandelen. Vindt u dat uw verhuurder uw melding niet goed behandelt en heeft het energielabel invloed op uw huurprijs? Dan kunt u de [Huurcommissie](#) inschakelen.

Meer informatie

Dit energielabel is afgegeven door Rijksdienst voor Ondernemend Nederland. Dit energielabel kunt u altijd verifiëren op www.zoekjeenergielabel.nl, www.ep-online.nl of in MijnOverheid. De genoemde besparingsmogelijkheden zijn maatregelen die op dit moment in de meeste gevallen kosteneffectief zijn, of dit binnen de geldigheidsduur van het energielabel kunnen worden. Op www.verbeterjehuis.nl kunt u een indicatie krijgen hoeveel bovenstaande maatregelen kosten en wat zij u opleveren aan energiebesparing. Of de genoemde maatregelen daadwerkelijk verantwoord toegepast kunnen worden uit oogpunt van bijvoorbeeld comfort, gezondheid, kosten e.d., is afhankelijk van de huidige specifieke eigenschappen van uw woning. Er kunnen daarom geen rechten worden ontleend aan deze informatie. U wordt altijd geadviseerd om hiervoor professioneel advies in te winnen.

Dit document is digitaal ondertekend. U kunt de echtheid van het document controleren. Hoe dat in zijn werk gaat leest u op www.ep-online.nl/ControlerenEchtheid.

Aanvullende clausules-DMC

Aanvaarding

In overleg

Roerende zaken

Uitgangspunt is, dat de (roerende) zaken, die in de aangehechte lijst van zaken zijn aangekruist, in de kolom "blijft achter", bij de koopsom zijn inbegrepen en zullen achterblijven. Indien volgens deze lijst, zaken ter overname zijn, dan dient koper de overname c.q. de overnameprijs rechtstreeks met de verkoper overeen te komen en bij de oplevering te voldoen. Voor zover er een lijst van zaken aan de brochure is toegevoegd, is deze onder voorbehoud van tussentijdse wijzigingen.

Levering

Vrij van huur en ontruimd (behoudens de genoemde roerende zaken, op de roerende zakenlijst, zie bijlage).

Erfdienstbaarheden

Aan elke onroerende zaak kunnen bijzondere bepalingen verbonden zijn. Deze worden dan aan elke eigenaar opgelegd. Ze staan gewoonlijk in het eigendomsbewijs. Een kopie van de akte is op te vragen via ons kantoor.

Biedsysteem

Het Amsterdamse biedsysteem wordt gehanteerd. De procedure bij de onderhandelingen over de verkoop van onroerend goed is als volgt; Er is pas sprake van onderhandelingen als op het eerste bod van een kandidaat koper een tegenvoorstel van verkoper volgt. In deze fase wordt niet met andere gegadigden onderhandeld. Er wordt wel bezichtigd. Bij de bezichtiging moet gemeld worden dat men in onderhandeling is en dat er bij interesse een éénmalig bod kan worden uitgebracht. De makelaar mag pas met derden onderhandelen als de onderhandelingen met de eerste kandidaat-koper op niets zijn uitgelopen. Wel kan een derde een eenmalig, maximaal bod doen. Indien dit een beter bod is dan het laatste voorstel van de eerste kandidaat-koper, wordt deze in de gelegenheid gesteld om zijn beste bod te doen. Men koppelt terug naar eerste bieder dat er een bod binnen is en dat hij zijn uiterste bod mag neerleggen. Eerste bieder kan ook bij zijn huidige bod blijven. De makelaar verstrekt geen gegevens aan derden over de hoogte van de geboden bedragen. Zolang er geen overeenstemming is, zijn partijen niet aan elkaar gebonden. Is men in onderhandeling dan moet het dus duidelijk zijn voor de derde partij dat hij een eenmalig bod mag uitbrengen en dat dat zijn enige kans is.

Bieden

Een bod dient te allen tijde schriftelijk bevestigd te worden aan ons kantoor. Dit kan per email of brief. DMC Makelaars treedt in deze op voor de verkoper. Wij adviseren geïnteresseerden voor begeleiding bij het uitbrengen van een bod en aankoop een eigen NVM-makelaar in te schakelen. Informeer naar het aantrekkelijke DMC Makelaarstarief.

Bereikbaarheid

Bieders dienen er voor te zorgen dat zij tijdens de onderhandelingen te allen tijde bereikbaar zijn tijdens kantooruren.

Gunning

Verkoper behoudt zich uitdrukkelijk het recht voor, het object te gunnen aan de gegadigde van zijn keuze.

Aanvullende clausules-DMC

Wilsovereenstemming

Een overeenkomst zal pas schriftelijk worden opgemaakt, nadat overeenstemming is bereikt over koopsom, oplevering, bijkomende voorwaarden en roerende zaken.

Onderzoek plicht

Hoewel gestreefd is naar een zo nauwkeurig mogelijk inventarisatie van de beschikbare gegevens, moet ervan uit gegaan worden dat het bovenstaande slechts indicatief is. De gegevens (bedragen, jaartallen, omschrijvingen e.d.) zijn soms verkregen door mondelinge informatie, soms zijn ze uit het geheugen opgediept. De verkoper is nadrukkelijk gevraagd bij hem bekende gebreken te melden. De koper heeft echter zijn eigen onderzoek plicht naar alle zaken die voor hem van belang kunnen zijn en kan zich nimmer beroepen op onbekendheid met feiten die hij zelf had kunnen waarnemen of die kenbaar waren uit de openbare registers. Uw makelaar kan u hierover informeren. De makelaar kan u desgewenst verwijzen naar de desbetreffende instanties. Door vergroten c.q. verkleinen van de originele bouwtekeningen is het mogelijk, dat de eventuele bijgevoegde tekeningen niet meer op maat zijn.

Bezichtiging

U kunt een vrijblijvende bezichtiging aanvragen bij ons kantoor. De makelaar verzorgt graag een rondleiding door de woning en geeft u daarbij alle mogelijke informatie. Wij zijn benieuwd naar uw reactie, laat ons dus weten wat u van de woning vindt. Ook als de woning niet aan uw eisen voldoet horen wij dit graag om de verkoper hiervan op de hoogte te brengen of u verder te helpen met het zoeken naar de perfecte woning.

NVM/VastgoedCert

Al onze werkzaamheden worden verricht volgens de voorwaarden van de NVM.

Koopakte

Na de wilsovereenstemming, wordt er door DMC Makelaars een koopakte opgesteld. Behoudens nadere afspraken gelden hiervoor als basis de standaard regels, zoals deze voorkomen in de modelkoopakte die is opgesteld door de Nederlandse Vereniging van Makelaars NVM, de Consumentenbond en de Vereniging Eigen Huis. De koopovereenkomst zal direct nadat overeenstemming is bereikt worden opgesteld en zal door partijen elektronisch worden ondertekend. DMC Makelaars maakt gebruik van DocuSign voor de elektronische ondertekening van de koopovereenkomst.

Notariskeuze verkoper

De koper is er tijdig van in kennis gesteld dat de notariskeuze voor verkoper een onderdeel van deze overeenkomst vormt en derhalve aan verkoper is voorbehouden.

Bankgarantie/waarborgsom

De bankgarantie/waarborgsom is gebruikelijk 10% van de koopsom en dient door de koper te worden voldaan aan de notaris, binnen vier weken na het tot stand komen van de overeenkomst.

Registreren koopakte

Tenzij anders wordt overeengekomen wordt de koopovereenkomst ingeschreven in de openbare registers (Dienst van het kadaster en de Openbare registers). De kosten van deze inschrijving zijn voor rekening van koper.

Aanvullende clausules-DMC

Bedenktijd

De koper die een natuurlijke persoon is en niet handelt in de uitoefening van een beroep of bedrijf heeft bedenktijd om deze overeenkomst te ontbinden. De bedenktijd duurt drie dagen en begint om 0.00 uur van de dag die volgt op de dag dat de tussen beide partijen opgemaakte akte (in kopie) aan de koper ter hand gesteld is. Ontvangst van (een kopie van) de akte bij het makelaarskantoor wordt ook aangemerkt als terhandstelling aan de koper. Indien de bedenktijd op een zaterdag, zondag of algemeen erkende feestdag eindigt, wordt deze verlengd tot en met de eerstvolgende dag die niet een zaterdag, zondag of algemeen erkende feestdag is. De bedenktijd wordt, zo nodig, zoveel verlengd, dat daarin ten minste twee dagen voorkomen die niet een zaterdag, zondag of een algemeen erkende feestdag zijn. Indien de koper de overeenkomst wenst te ontbinden dient hij dit binnen de gestelde termijn schriftelijk te bevestigen aan DMC Makelaars alwaar de verkoper voor wat de ontbinding betreft domicilie kiest.

Schriftelijke vastlegging

De partij die deze akte als eerste ondertekent, doet dit onder voorbehoud dat hij of DMC Makelaars uiterlijk op de derde werkdag nadat hij de akte ondertekend heeft (een kopie van) de door beide partijen ondertekende akte heeft ontvangen. Indien de eerste ondertekenaar niet tijdig (een kopie van) de door beide partijen ondertekende akte heeft ontvangen, heeft hij het recht zich op het voorbehoud te beroepen, waardoor hij niet (meer) gebonden is. Dit recht vervalt als daar niet uiterlijk op de tweede werkdag nadat alsnog (een kopie van) de door beide partijen ondertekende akte is ontvangen, gebruik van is gemaakt.

Artikel 2.2

Indien de overdrachtsbelasting voor rekening van koper komt en de heffingsgrondslag wordt verminderd door toepassing van artikel 13 Wet op belastingen van rechtsverkeer, zal koper aan verkoper wel uitkeren het verschil tussen enerzijds het bedrag dat aan overdrachtsbelasting verschuldigd zou zijn zonder vermindering van de heffingsgrondslag en anderzijds het werkelijk aan overdrachtsbelasting verschuldigde bedrag. Indien partijen overeenkomen dat het genoemde verschil aan verkoper wordt uitgekeerd zal dit via de notaris gelijktijdig met de betaling van de koopsom.

Voorbehoud koper

Eventueel door de koper te maken voorbehouden (zoals het verkrijgen van een woonvergunning, hypotheek, Nationale Hypotheek Garantie) worden alleen vermeld, als deze in de onderhandelingen zijn afgesproken.

Hypotheken

Wij kunnen u van dienst zijn bij het laten berekenen van een hypotheek op maat.

Verdere informatie

Overige informatie is ter inzage. In veel gevallen kunnen fotokopieën worden verstrekt of kan informatie of email worden verzonden. Deze informatie wordt aan meerdere personen verstrekt. Aan de gegevens kunnen geen rechten worden ontleend. De aanbidding van dit object dient te worden gezien als een uitnodiging tot het doen van een bieding.

Interesse in dit huis? Schakel direct uw eigen NVM-aankoopmakelaar in. Uw NVM-aankoopmakelaar komt op voor uw belang en bespaart u tijd, geld en zorgen. Adressen van collega NVM-aankoopmakelaars van de afdeling Haarlem vindt u op www.Funda.nl.

Aanvullende clausules-DMC

Clausules

Onderstaande clausules zullen worden toegevoegd aan de modelkoopakte.

1 Bodemverontreiniging

Koper verklaart bekend te zijn met de inhoud van het bericht m.b.t. het onderhavige pand, welke is afgegeven door de Gemeente. Verkoper kan niet instaan voor de kwaliteit van de bodem. Het risico ter zake van verontreiniging van de onroerende zaak, van welke aard ook, rust op de koper. Indien na de eigendomsoverdracht en/of na de feitelijke levering blijkt dat de onroerende zaak is verontreinigd, in welke zin dan ook, dan is de verkoper niet aansprakelijk, tenzij hij met de verontreiniging bekend was. Een kopie van het Milieuraapport is op te vragen via ons kantoor.

2 Fundering

Verkoper kan niet instaan voor de kwaliteit van de fundering en koper vrijwaart verkoper voor alle aansprakelijkheid met betrekking tot eventuele funderingsproblematiek. (Indien de fundering informatie bekend is zal deze worden verstrekt. Dit is slechts een indicatie van de fundering. Alleen nader onderzoek kan uitsluitsel bieden over de aard en de staat van de fundering. Dit betekent ook dat geen enkele aansprakelijkheid wordt aanvaard ter zake van de juistheid van de verstrekte informatie).

3 Waterhuishouding

Koper verklaart bekend te zijn met de lokale problemen betreffende het grondwater peil mogelijk ontstaan als gevolg van gewijzigd duinwaterbeheer. Indien nu of in de toekomst hinder ondervonden wordt van de stand van het grondwater, vrijwaart koper verkoper van iedere aansprakelijkheid en schade hieruit voortvloeiende.

4 Ouderdom

Koper verklaart bekend te zijn dat de woning en de bijgebouwen tenminste 72 jaar oud zijn, wat betekent dat de eisen die aan de bouwkwaliteit gesteld mogen worden, lager kunnen liggen dan bij nieuwe woningen. Tenzij de verkoper de kwaliteit ervan gegarandeerd heeft, staat verkoper niet in voor o.a. het dak, de fundering, de vloeren, de leidingen voor elektriciteit, water en gas, de riolering, rookkanalen, de afwezigheid van aantasting door houtworm en/of ander ongedierte cq. schimmels en de afwezigheid van doorslaand en/of optrekkend vocht. Bouwkundige kwaliteitsgebreken worden geacht niet belemmerend te werken op het in artikel 6.3 omschreven "woongebruik".

5 Asbestclausule

In de onroerende zaak kunnen asbesthoudende stoffen en/of materialen aanwezig zijn. Indien deze worden verwijderd dienen door koper maatregelen en voorzieningen te worden getroffen die de wetgeving voorschrijft. Koper verklaart met deze wetgeving bekend te zijn en aanvaardt alle aansprakelijkheid en gevolgen die uit de aanwezigheid van asbest en/of de verwijdering van asbest uit de onroerende zaak kan voortvloeien. In afwijking van artikel 6.3 van deze koopakte en artikel 7:17 lid 1 en 2 BW komt het geheel of ten dele ontbreken van één of meer eigenschappen van de onroerende zaak voor normaal en bijzonder gebruik en het eventueel anderszins niet-beantwoorden van de zaak aan de overeenkomst als gevolg van de aanwezigheid van enig asbest in welke samenstelling en/of op welke plaats dan ook voor rekening en risico koper.

6 Zuiveringsclausule

Koper verleent bij deze volmacht aan verkoper, alsmede aan iedere afzonderlijke medewerker van de notaris die bij deze akte is aangewezen voor het verlijden van de akte van levering, namens koper mee te werken aan de akte waarbij de inschrijving van de onderhavige koopovereenkomst in de daartoe bestemde openbare registers waardeloos wordt verklaard. Deze volmacht is alleen geldig,

Aanvullende clausules-DMC

als koper als gevolg van bijvoorbeeld vernietiging, ontbinding, tijdsverloop of andere oorzaak ieder belang rechtens heeft verloren bij bedoelde inschrijving.

7 Maatvoering

De woning is opgemeten conform de branchebrede meetinstructie. De meetinstructie is bedoeld om een meer eenduidige manier van meten toe te passen voor het geven van een indicatie van de gebruiksovervlakte. De meetinstructie sluit verschillen in meetuitkomsten niet volledig uit, door bijvoorbeeld interpretatieverschillen, afrondingen of beperkingen bij het uitvoeren van de meting. Koper vrijwaart verkoper alsmede (de medewerkers van) De Makelaars Combinatie B.V. van alle aansprakelijkheid ter zake van eventueel later te constateren verschillen in maatvoering van zowel gebruiksovervlakte als inhoud van de woning.


8 Niet zelf-bewoningsclausule

Koper is ermee bekend dat verkoper het verkochte nooit zelf feitelijk heeft gebruikt en dat verkoper derhalve koper niet kan informeren over eigenschappen respectievelijk gebreken aan het verkochte waarvan verkoper op de hoogte zou kunnen zijn geweest als hij het verkochte zelf feitelijk had gebruikt. In verband hiermee zijn partijen, in afwijking van artikel 6.3. van deze koopakte en artikel 7:17 lid 1 en 2 BW, overeengekomen dat dergelijke eigenschappen respectievelijk gebreken voor rekening en risico van koper komen en dat hier bij de vaststelling van de koopsom rekening mee is gehouden. Koper vrijwaart verkoper voor alle eventuele aanspraken van derden.

9 Verkoopbrochure

Koper verklaart zich op de hoogte te hebben gesteld van de inhoud van de verkoopbrochure van de betreffende woning.

AAN MATEN EN GEGEVENS ZOALS VERMELD IN DEZE BROCHURE KUNNEN GEEN RECHTEN WORDEN ONTLEEND



De Makelaars Combinatie:

Een unieke samenwerking van vakmensen, die al wat “makelmeters” op de teller hebben.

Eind 2017 besloten we om samen te gaan werken in een nieuwe richting: persoonlijker, vriendelijker, leuker.

Die insteek werkte, dat werd al snel duidelijk. Drie kantoren met alle specialismen en specialisten in huis. En vooral: vrolijke collega's met passie voor het vak, die elkaar volledig vertrouwen.

Als je zo prettig samenwerkt, schept dat ruimte om meer persoonlijke aandacht te geven. Aan u dus. En om al uw verwachtingen te overtreffen.

Onze kernwaarden:

Makelaar in Zuid Kennemerland, voor ons is er niets mooiers. We werken in de regio waar we al ons hele leven wonen. Ons werk bestaat uit mensen helpen een nieuwe richting te vinden in hun leven en wonen. Daarbij zijn voor ons allemaal drie woorden leidend:

Betrokken, Bevlogen, Betrouwbaar

Betrokken bij het wel en wee van onze cliënten en bij de omgeving waarin wij samen wonen. Bevlogen in alles wat we doen, vanaf de eerste kennismaking tot het succesvol afronden, en ver daarna.

Betrouwbaar omdat we niets beloven, maar gewoon doen wat we moeten doen. Daar praten we liever niet over, dat mogen onze cliënten zelf doen.

DMC
DE
MAKELAARS
COMBINATIE



DMC Overveen

Ons kantoor in Overveen kijkt uit op de rotonde, waarvandaan u direct naar alle gemeenten in Zuid Kennemerland kunt.

Is uw woonsituatie toe aan een nieuwe richting?
Loop eens bij ons binnen!

Bloemendaalseweg 245
2051 GC Overveen

T: 023 541 00 41

E: overveen@dmcmakelaars.nl

www.dmcmakelaars.nl