TE KOOP



Groote Woldweg 23, Oosterwolde

Vraagprijs € 475.000 k.k.

Pleiter Makelaars & Taxateurs
Hogenbrinkweg 9
8096 RS Oldebroek

0525-631465
www.pleiter.nl
info@pleiter.nl

PLEITER
MAKELAARS & TAXATEURS



“Kom binnenkijken!”



> Kenmerken

Woonoppervlakte
131 m²

Perceeloppervlakte
505 m²

Inhoud
695 m³

Energielabel
F



> Omschrijving

In de kern van Oosterwolde, wordt te koop aangeboden dit karakteristieke vrijstaande woonhuis. Deze woning is gelegen aan de Groote Woldweg dé doorgaande weg van Oosterwolde (Gld.).

Het object is omstreeks 1880 gebouwd en is in de loop der tijd aangepast en gerenoveerd tot de huidige staat. Qua uiterlijk is deze woning een bijzondere verschijning (geen tweede in z'n soort). Het object is gelegen op een perceel van 505 m^2 en beschikt over een woonoppervlakte van 131 m^2 en een inhoud van 695 m^3. Aan de linkerzijde is een royale garage/berging gesitueerd, deze ruimte is van oudsher een smederij, de ruimte is nu voor meerdere doeleinden te gebruiken.

Wat betreft verduurzaming kan er nog een slag geslagen worden, momenteel is er een energielabel: F aan de woning gehangen. Omdat het geheel ruim van opzet is, zou het object geschikt kunnen zijn voor inwoning. Uiteraard is het wel zaak om de gemeente Oldebroek te raadplegen omtrent deze vraag.
De woning wordt verwarmd middels een c.v.-ketel en in de woonkamer is een gashaard te vinden. Warm water in de keuken wordt geleverd middels een geiser.

Oosterwolde is een heerlijke plek om te wonen. In de directe omgeving zijn voldoende winkels aanwezig (goed voor de dagelijkse boodschappen). Oosterwolde beschikt over een basisschool en diverse verenigingen. Bruisend middelpunt is het multifunctionele centrum het "Hart van Oosterwolde".

Indeling van de woning:

Begane grond
- entree/hal (met vaste kast)
- toilet/badkamer
- keuken
- bijkeuken (toegang naar de garage)
- woonkamer
- slaapkamer
- garage/berging (met zolder en kelder)



Verdieping:
- overloop
- 3 slaapkamers
- berging

De garage/berging is middels de berging van binnen uit bereikbaar en heeft een afmeting van 10,55 m. x 4,03 m. Er is een keukenblok(je) geplaatst, deze ruimte is een fijne plek om je hobby uit te oefenen. Aan de buitenzijde is de garage (deels) voorzien van steenstrips.

Nadere omschrijving van de woning:

Via de voordeur betreden we de knusse hal van de woning. Leuk is dat je direct decennia terug gaat in de tijd. De begane grond heeft een prima indeling en een verzorgde uitstraling. De c.v.-ketel bevindt zich in de badkamer evenals de aansluiting van de wasmachine. In de slaapkamer is de meterkast te vinden. Het object is uitermate geschikt om omgetoverd te worden naar een prachtig eigentijds geheel.

De woonkamer is straatgericht en beschikt als extra warmtebron over een gashaard. Aangrenzend treffen we de woonkeuken. Het keukenblok is uitgevoerd in een rechte opstelling en beschikt over de nodige inbouwapparatuur. De keuken is gedateerd maar functioneel.

Verdieping:

Op de bovenverdieping zijn 3 slaapkamers gerealiseerd. Met sfeervol behang en tinten uit vervlogen jaren. Uiteraard is deze verdieping ook toe aan een renovatie. De verdieping beschikt over meerdere ingebouwde kasten en een luik om de warmte beneden te houden.

Tuin:

Het buitenterrein heeft een verzorgde uitstraling. De bestrating wordt afgewisseld door diverse borders met vaste beplanting. Een gezellige tuin met schaduw en zon plekken. Voor de houten schuur is plaats voor het parkeren van 1 auto.

Bijgebouwen:
- Garage/berging (met grote zolder en kelder)
- Houten schuur

Bijzonderheden/pluspunten:

• Charmante vrijstaande woning
• Aangebouwde garage (zou mogelijk omgezet kunnen worden naar een inwoongedeelte)
• Vrijstaande houten berging
• Perceel: 505 m^2 groot
• Diverse voorzieningen in nabije omgeving, goede locatie

Aandachtspunten:

• Asbest verwerkt in het dakbeschot van de woning en de dakplaten van de houtenschuur (golfplaten). Gezien de leeftijd van het object is het mogelijk dat er op meerdere plekken asbesthoudend materiaal is verwerkt.
• Keuken en badkamer ca. 45 jaar oud.
• Renovatie/verduurzaming gewenst.
• Verbindingspad (Groote Woldweg – Essenakker). Doodlopend voor gemotoriseerd verkeer (eigendom van de gemeente Oldebroek). Dit pad heeft de bestemming verkeer en wordt gebruikt door de huisnummers (Groote Woldweg) 17, 19, 21 en 23 (een deel van dit pad, wat je visueel ziet, ligt voor een gedeelte op het perceel van Groote Woldweg 23 (zie gearceerd gedeelte van de luchtfoto verderop in deze brochure).

Al met al: een huis met karakter! Een veelzijdig object op een vrije en toch centrale locatie!
Van harte uitgenodigd voor een bezichtiging!












23


































































23




23










23






Fyffes








Fyffes

> Plattegrond

Ontdek de begane grond...



Aan de plattegronden kunnen geen rechten worden ontleend
© Zibber www.zibber.nl

> Plattegrond

Ontdek de berging...

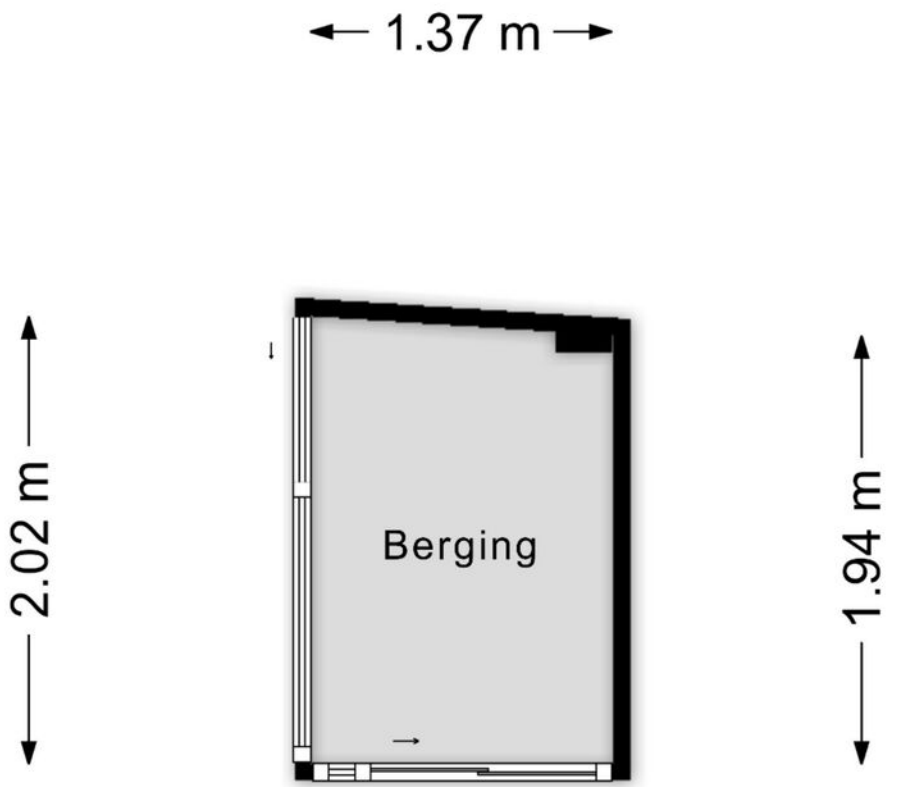

Aan de plattegronden kunnen geen rechten worden ontleend
© Zibber www.zibber.nl

> Plattegrond

Ontdek de verdieping...

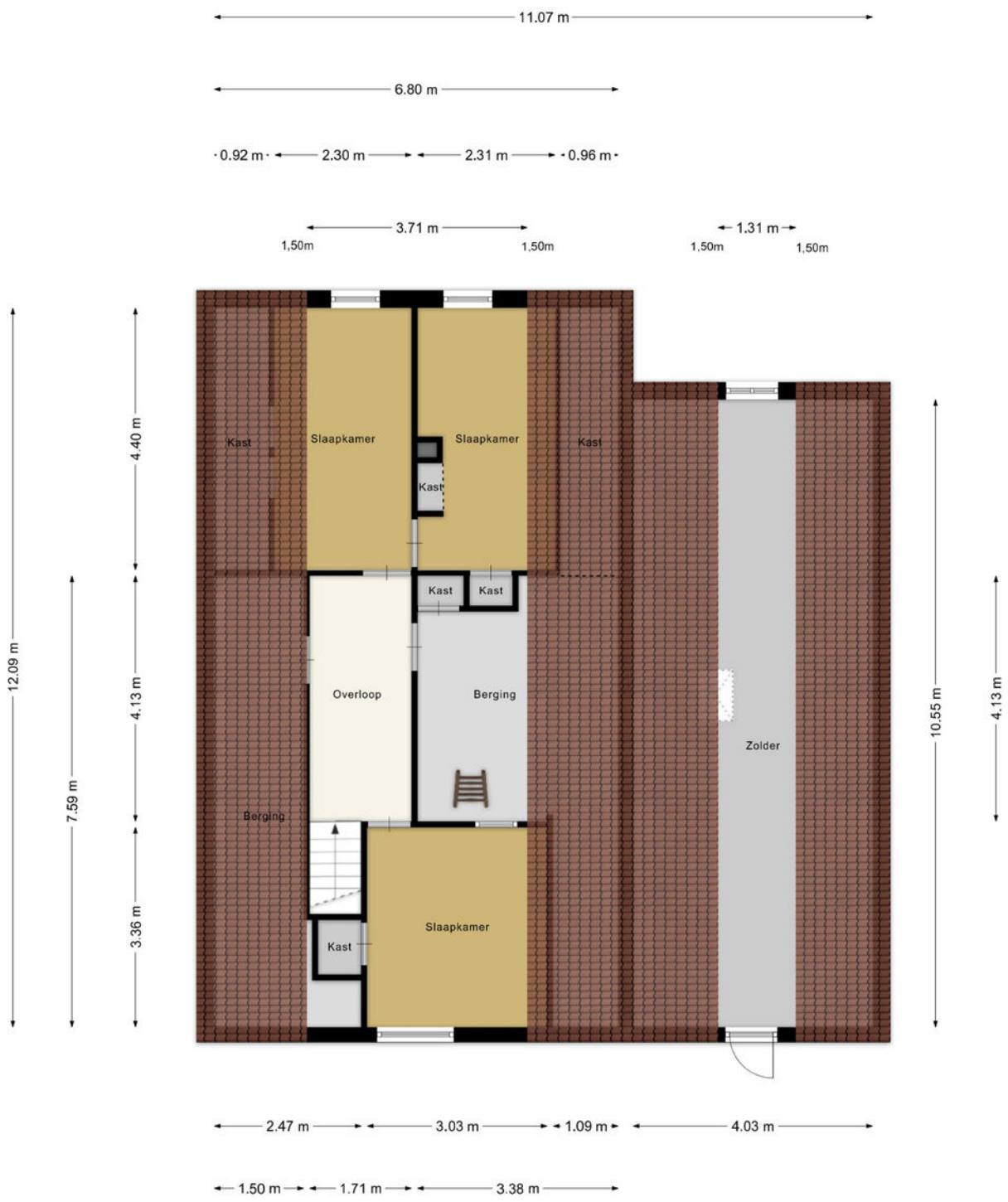

Aan de plattegronden kunnen geen rechten worden ontleend
© Zibber www.zibber.nl

> Plattegrond

Ontdek de garage...

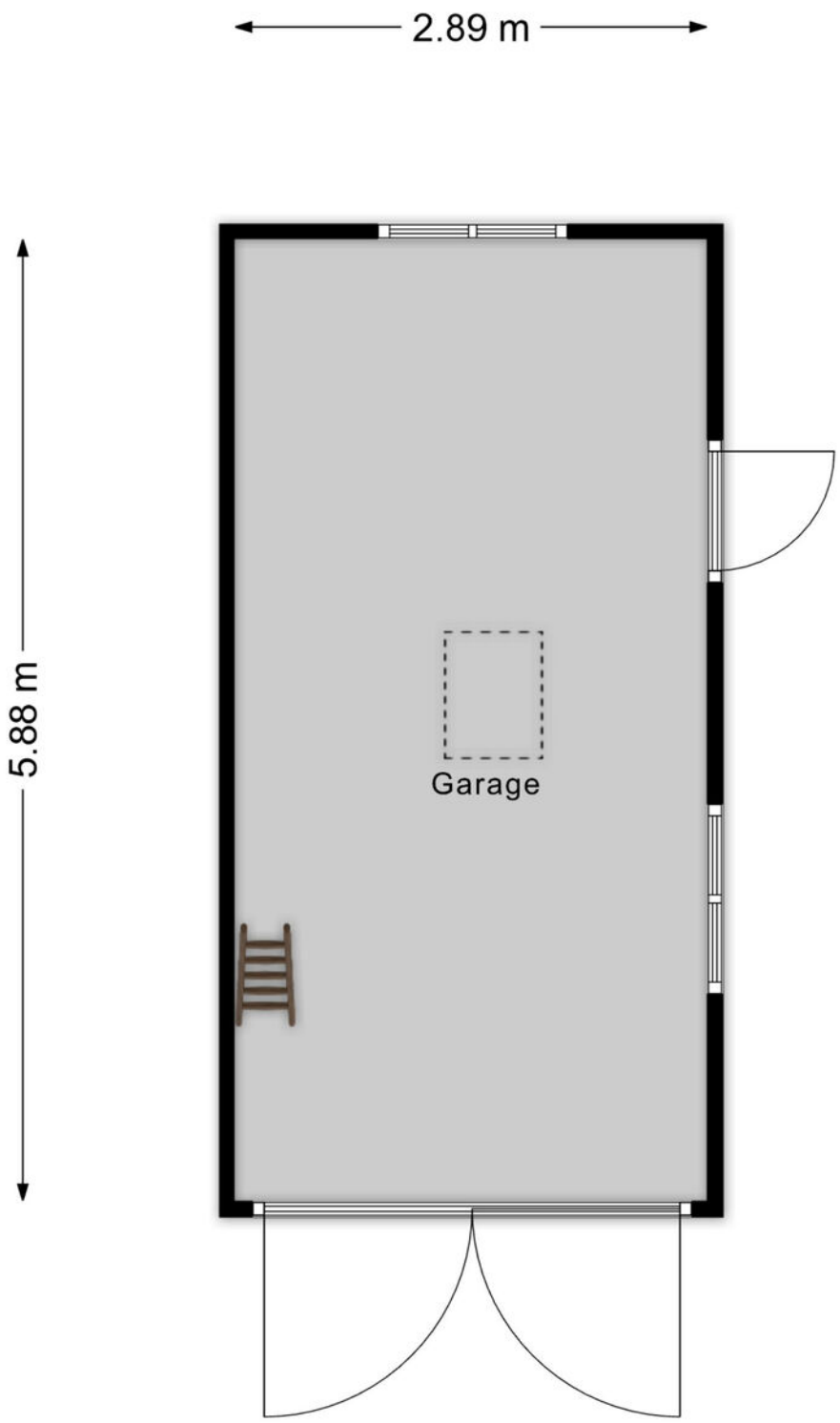

Aan de plattegronden kunnen geen rechten worden ontleend
© Zibber www.zibber.nl

> Plattegrond

Ontdek de kelder...

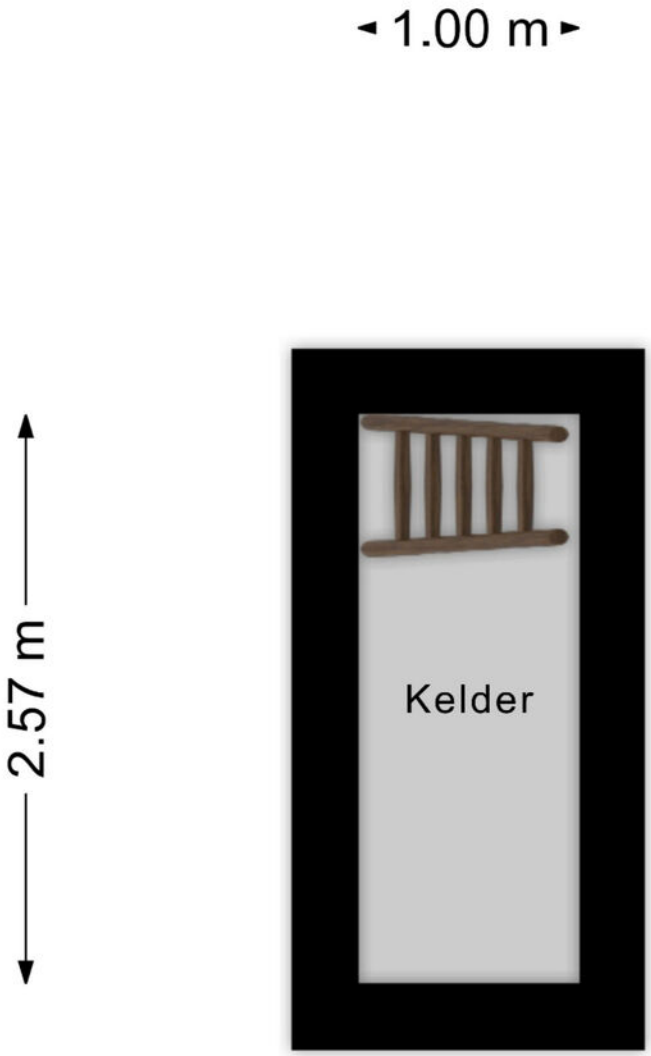

Aan de plattegronden kunnen geen rechten worden ontleend
© Zibber www.zibber.nl

> Plattegrond

Ontdek de vliering...

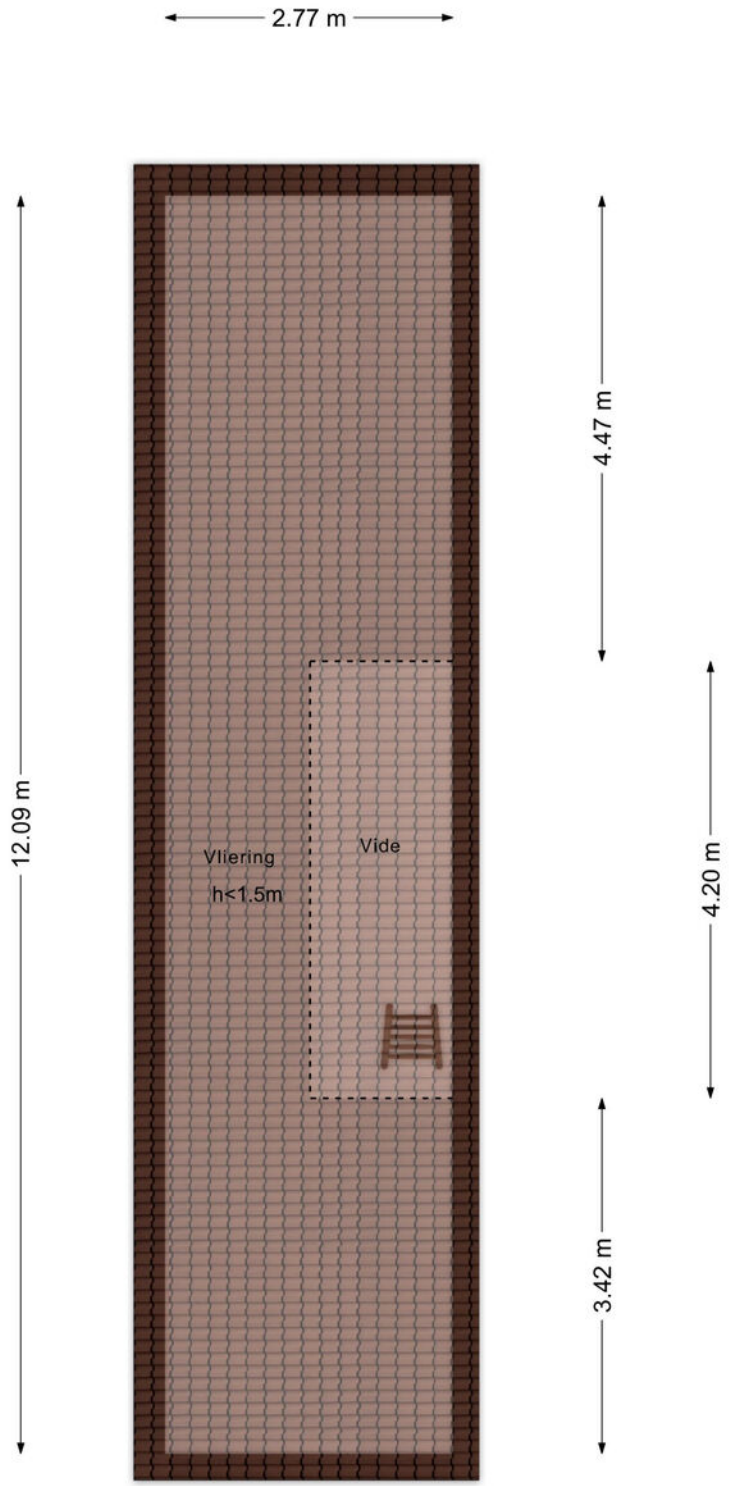

Aan de plattegronden kunnen geen rechten worden ontleend
© Zibber www.zibber.nl

> Plattegrond

Ontdek de zolder...

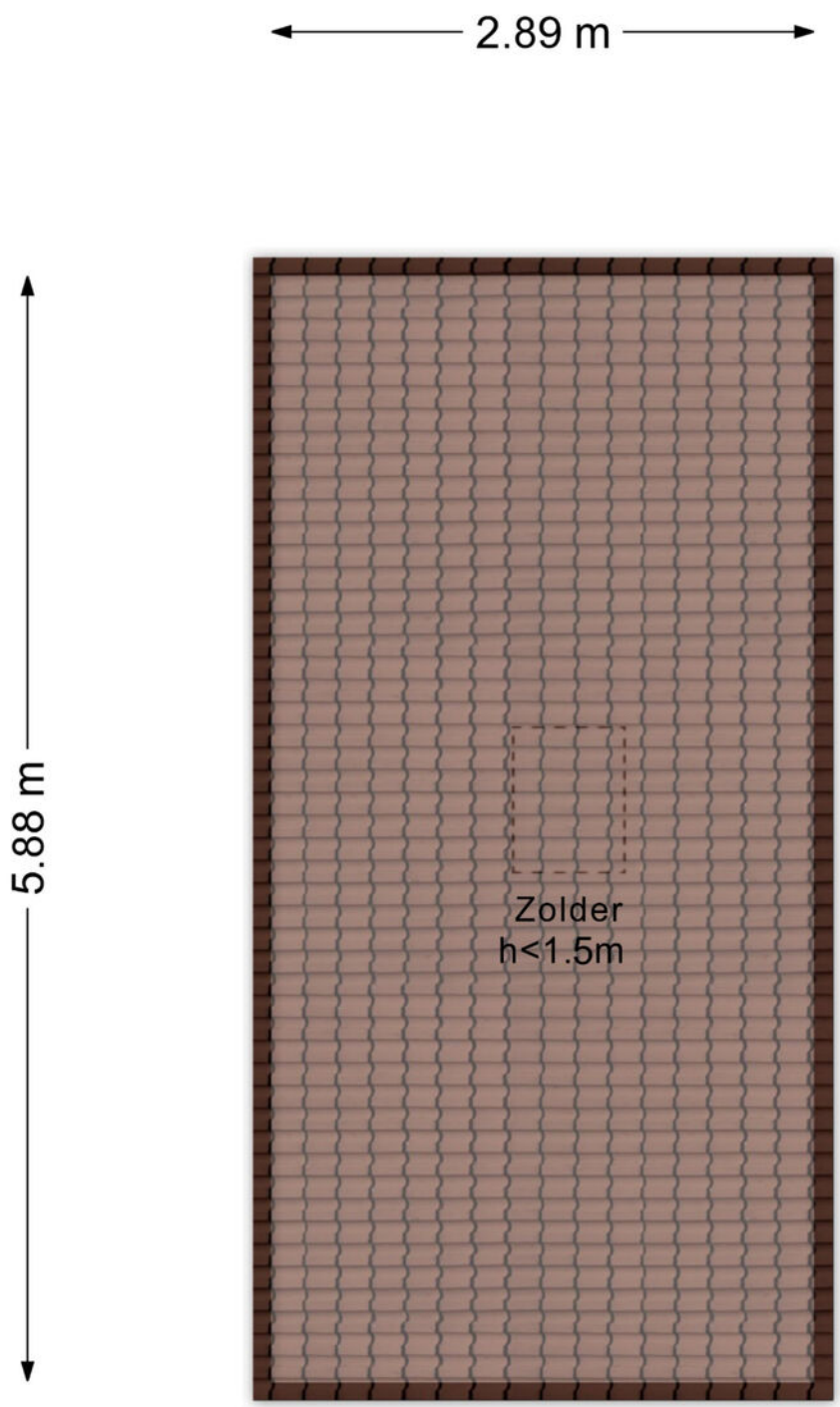

Aan de plattegronden kunnen geen rechten worden ontleend
© Zibber www.zibber.nl

> Kadaster

Ontdek het perceel...
van Groote Woldweg 23

Kadastrale kaart

Uw referentie: hbl



12345	Perceelnummer
25	Huisnummer
	Vastgestelde kadastrale grens
	Voorlopige kadastrale grens
	Administratieve kadastrale grens
	Bebouwing

Deze kaart is noordgericht

Schaal 1: 500

Kadastrale gemeente	Oldebroek
Sectie	O
Perceel	2905

Voor een eensluidend uittreksel, geleverd op 18 februari 2026
De bewaarder van het kadaster en de openbare registers

Aan dit uittreksel kunnen geen betrouwbare maten worden ontleend.
De Dienst voor het kadaster en de openbare registers behoudt zich de intellectuele eigendomsrechten voor, waaronder het auteursrecht en het databankenrecht.

kadaster

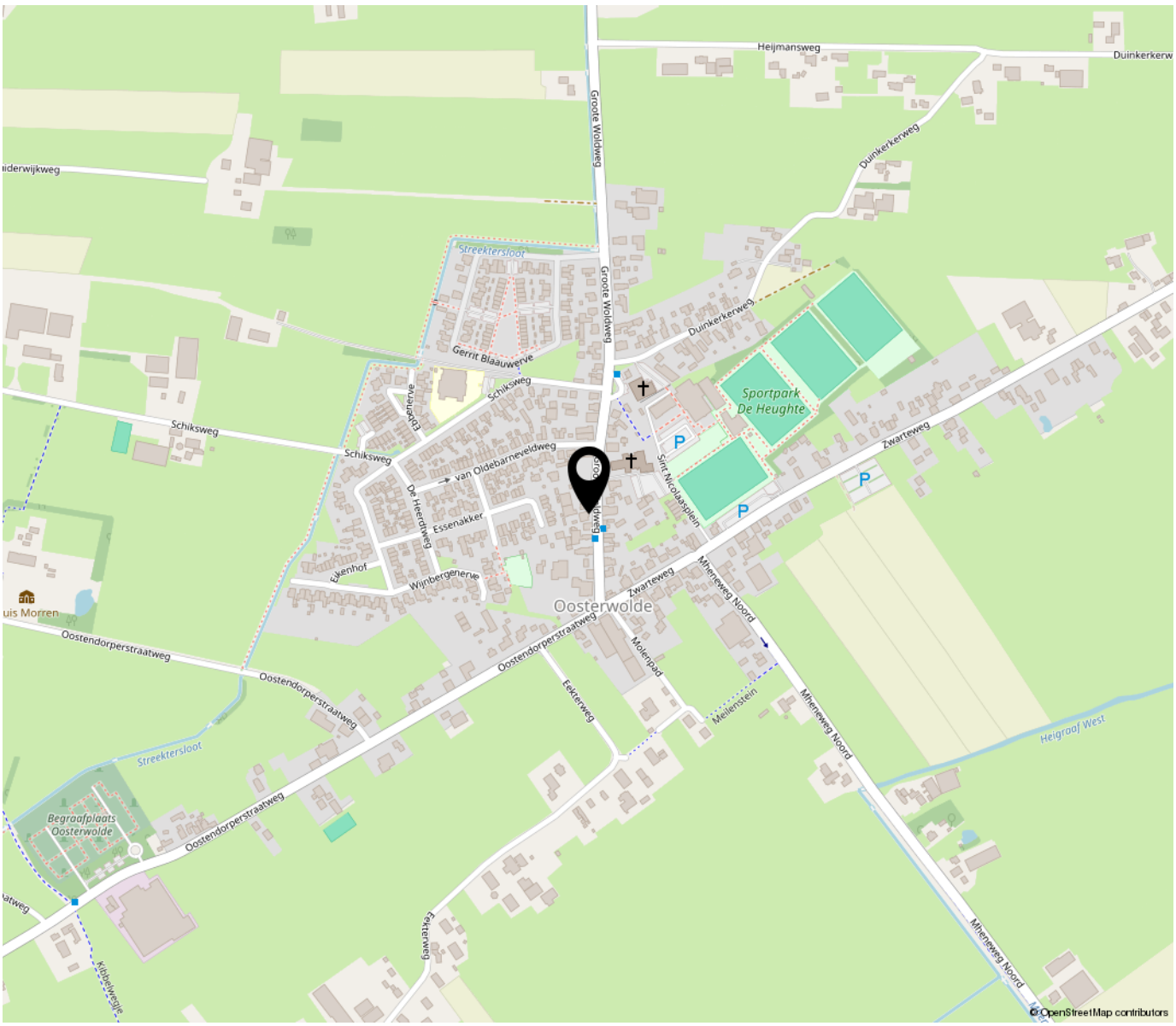

“Woon jij binnenkort op deze locatie?”

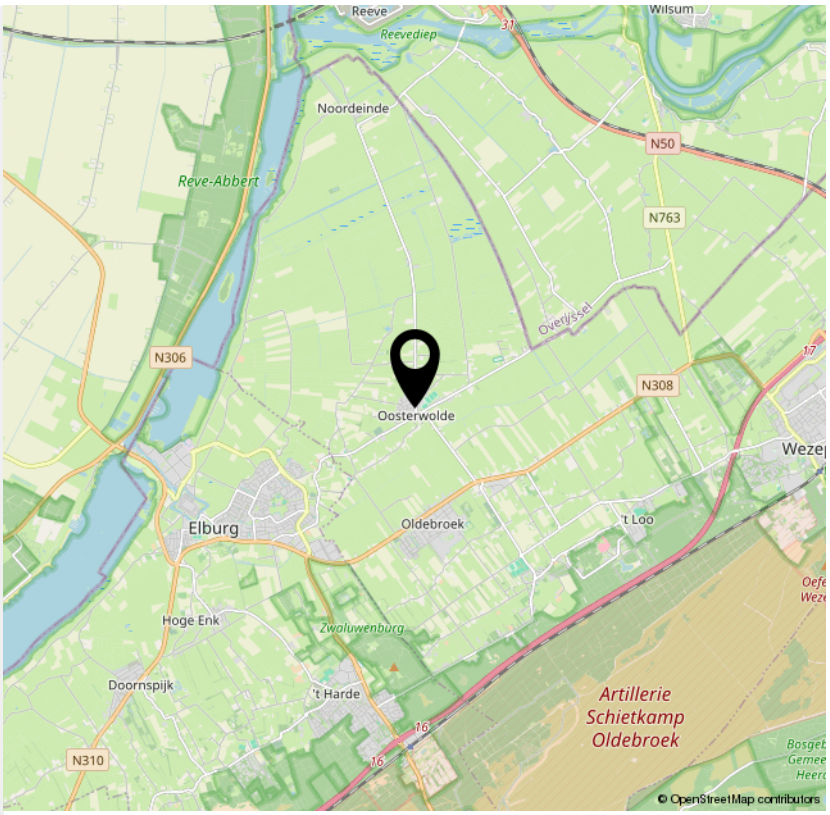

Luchtfoto:

Groote Woldweg 23 te Oosterwolde (Gld.)



Bestemmingsplankaart: Groote Woldweg 23 te Oosterwolde (Gld).

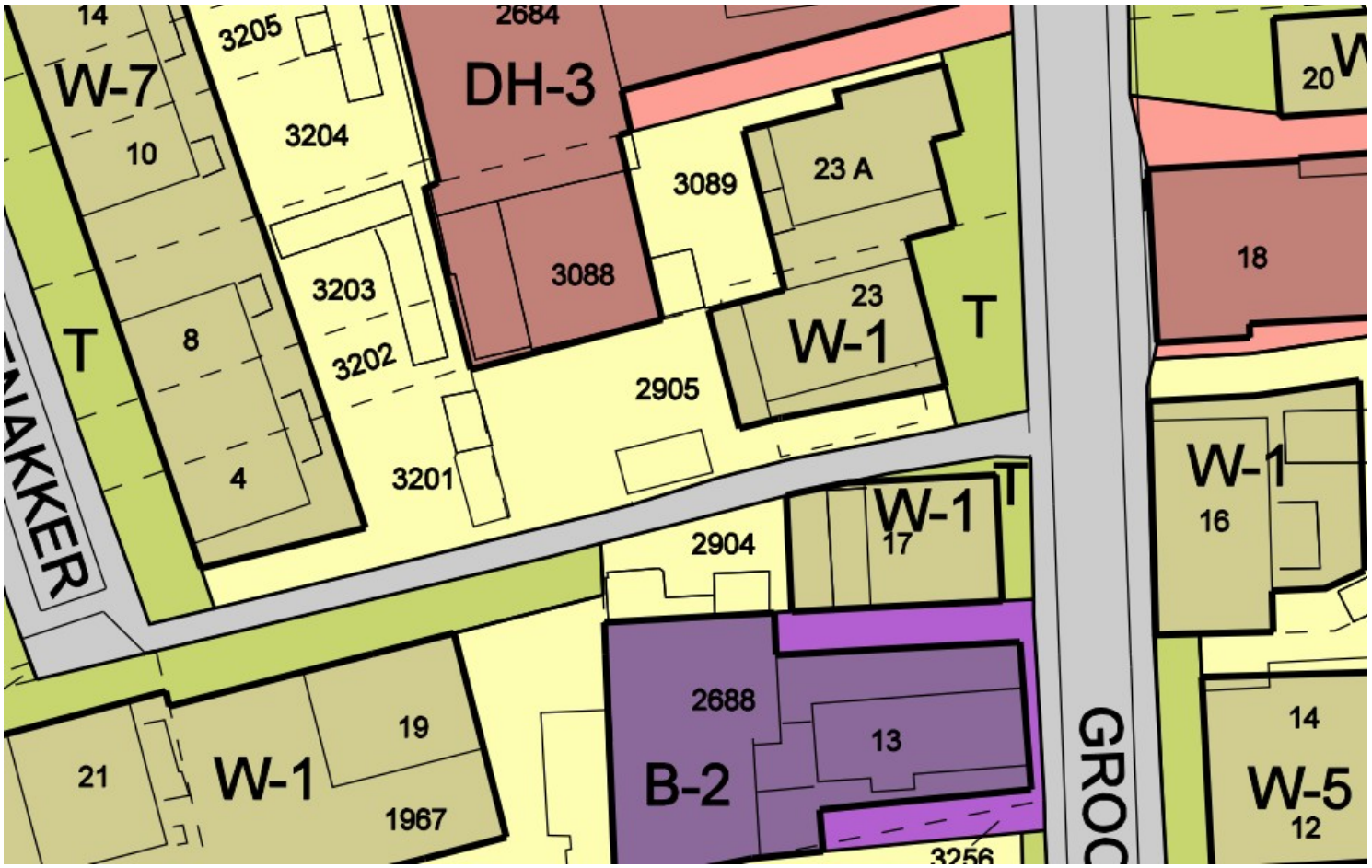

W	WONEN	art. 15
T	TUIN	art. 12

Artikel 15 Wonen

15.1 Bestemmingsomschrijving

De voor "Wonen" aangewezen gronden zijn bestemd voor:

a woningen en een woongebouw waarbij, indien de gronden zijn voorzien van de aanduiding monument, de instandhouding van de bestaande monumentale hoofdvorm van de gebouwen wordt nagestreefd;
b een woonzorggebouw ten behoeve van begeleid zelfstandig wonen;
c aan- en uitbouwen, bijgebouwen en overkappingen;

met daaraan ondergeschikt:

d paardenbak of paddock;

met de daarbij behorende:

e andere werken;
f bouwwerken, geen gebouwen en overkappingen zijnde;
g erven en tuinen.

15.2 Bouwregels

1 De totale bebouwde oppervlakte van het bouwperceel dient te voldoen aan de eisen die in de onderstaande tabel zijn gesteld:

Bouwklasse	Woningtype	Maximale gezamenlijke bebouwde oppervlakte ten opzichte van het bouwperceel
1, 2 en 3	vrijstaand	50%
4 en 5	halfvrijstaand	60%
6 en 7	rijenbouw	70%
8 en 9	woon(zorg)gebouw	60%

2 Voor het bouwen van hoofdgebouwen gelden de volgende regels:

a als hoofdgebouwen mogen uitsluitend woningen worden gebouwd;

b de hoofdgebouwen dienen in relatie tot de aanduiding van de bouwklasse op de plankaart, qua woningtype en maatvoering te voldoen aan de eisen die in de onderstaande tabel zijn gesteld:

Bouwklasse	Woningtype	Goothoogte (in meters) min.	max.	Maximale bouwhoogte (in meters)
1	vrijstaand	3,50		9,00
2	vrijstaand	4,00	6,00	10,00
3	vrijstaand	8,00		12,00
4	halfvrijstaand	3,50		9,00
5	halfvrijstaand	4,50	6,00	10,00
6	rijenbouw	3,50		9,00
7	rijenbouw	4,50	6,00	10,00
8	woongebouw	6,00	9,00	9,00
9	woonzorggebouw	6,00	9,00	9,00

c een hoofdgebouw mag uitsluitend binnen een bouwvlak worden gebouwd;

d indien niet anders op de plankaart is aangegeven, is de afstand van het hoofdgebouw tot de zijdelingse perceelgrens aan de niet aangebouwde zijde ten minste 3,00 meter;

e indien niet anders op de plankaart is aangegeven, dient de horizontale diepte van de bouwvlakken bij de bouwklassen 1, 2 en 3 niet meer dan 15,00 meter en bij de bouwklassen 4 tot en met 7 niet meer dan 12,00 meter te bedragen;

f op eigen terrein dient bij woningen in de bouwklassen 1 tot en met 5, 8 en 9 voldoende ruimte te worden gereserveerd voor ten minste één parkeerplaats per woning.

3 Voor het bouwen van aan- en uitbouwen, bijgebouwen en overkappingen op een bouwperceel gelden de volgende regels:

a aan- en uitbouwen, bijgebouwen en overkappingen dienen in relatie tot het woningtype, qua maatvoering te voldoen aan de eisen die in de onderstaande tabel zijn gesteld:

Woningtype	Maximale goothoogte gebouwen	Maximale bouwhoogte gebouwen	Maximale bouwhoogte overkappingen	Maximale gezamenlijke oppervlakte per woning
vrijstaand	3,50 meter	5,50 meter	3,00 meter	100 m²
halfvrijstaand	3,50 meter	5,50 meter	3,00 meter	100 m²
rijenbouw	3,50 meter	5,50 meter	3,00 meter	100 m²
woon(zorg)gebouw	3,50 meter	3,50 meter	3,00 meter	100 m²

b aan- en uitbouwen en bijgebouwen dienen minimaal 1,00 meter achter de voorgevel van het hoofdgebouw en het verlengde daarvan te worden gebouwd;

c bij vrijstaande woningen dient bij het bouwen van aan- en uitbouwen, bijgebouwen en overkappingen ten minste één strook met een breedte van minimaal 3,00 meter evenwijdig aan een zijdelingse perceelgrens onbebouwd te blijven.

4 Voor het bouwen van bouwwerken, geen gebouwen en overkappingen zijnde, gelden de volgende regels:

a de bouwhoogte van bouwwerken, geen gebouwen en overkappingen zijnde, mag niet meer dan 3,00 meter bedragen;

b de bouwhoogte van een omheining ten behoeve van een paardenbak of van een paddock mag niet meer dan 1,70 meter bedragen, waarbij de omheining visueel gezien dient te bestaan uit een zo open mogelijke constructie en dient te voldoen aan de eisen van welstand zoals opgenomen in de gemeentelijke Welstandsnota;

c de bouwhoogte van een stapmolen, een trainingsmolen en van andere aanverwante voorzieningen ten behoeve van een paardenbak of van een paddock, mag niet meer dan 4,00 meter bedragen;

d de bouwhoogte van erf- en perceelafscheidingen gelegen achter de voorgevel van het hoofdgebouw en het verlengde daarvan, mag niet meer dan 2,00 meter bedragen;

e de bouwhoogte van erf- en perceelafscheidingen gelegen voor de achtergevel en het verlengde daarvan, mag bij hoekwoningen niet meer dan 1,00 meter bedragen;

f de bouwhoogte van erf- en perceelafscheidingen gelegen voor de voorgevel van het hoofdgebouw en het verlengde daarvan, mag niet meer dan 1,00 meter bedragen;

g de bouwhoogte van vlaggenmasten mag niet meer dan 6,00 meter bedragen;

h een stapmolen, een trainingsmolen en andere aanverwante voorzieningen ten behoeve van een paardenbak of van een paddock dienen op hetzelfde bouwperceel te worden gebouwd;

i er mogen geen lichtmasten behorende bij een paardenbak of bij een paddock worden geplaatst;

j met de oppervlakte van een zwembad mag de maximale gezamenlijke oppervlakte zoals vermeld in lid 15.2, sub 3 onder a niet overschreden worden;

k per bouwperceel mag slechts één paardenbak of één paddock worden aangelegd, waarvan de oppervlakte niet meer dan 1.800 m² mag bedragen.

15.3 Nadere eisen

Het college kan nadere eisen stellen aan de afmetingen en aan de plaats van de bebouwing ten behoeve van:

a de gebruiksmogelijkheden van de aangrenzende gronden;
b een goede woonsituatie;
c de milieusituatie;
d een samenhangend straat- en bebouwingsbeeld;
e de sociale veiligheid;
f de verkeersveiligheid.

15.4 Ontheffing van de bouwregels

1 Het college kan ontheffing verlenen van het bepaalde in lid 15.2 sub 3 onder a en toestaan dat:

a ter plaatse van de aanduiding 'monument' mag de gezamenlijke oppervlakte van de aan- en uitbouwen, bijgebouwen en overkappingen bij een hoofdgebouw worden vergroot tot ten hoogste 200 m²;
b ter plaatse van de aanduiding 'grotere oppervlakte aan- en uitbouwen, bijgebouwen en overkappingen', mag de gezamenlijke oppervlakte van de aan- en uitbouwen, bijgebouwen en overkappingen bij het hoofdgebouw worden vergroot tot ten hoogste 210 m².

2 De in lid 15.4, sub 1 onder a vermelde ontheffing kan slechts worden verleend indien:

a vooraf advies wordt ingewonnen bij de Rijksdienst voor Archeologie, Cultuurlandschap en Monumenten (RACM) of de plaatselijke monumentencommissie;
b geen onevenredige afbreuk wordt gedaan aan:
- het bebouwingsbeeld;
- de gebruiksmogelijkheden van de aangrenzende gronden;
- het straat- en bebouwingsbeeld;
- de verkeersveiligheid;
- de woonsituatie.

3 Het college kan ontheffing verlenen van het bepaalde in lid 15.2, sub 4 onder i en toestaan dat er niet meer dan zes lichtmasten met knikarmaturen of met overhangende knikarmaturen per paardenbak of per paddock worden geplaatst, waarbij:

- de afstand tussen een lichtmast ten behoeve van een paardenbak of van een paddock en een nabijgelegen bouwperceel minimaal 50 meter zal bedragen;
- de bouwhoogte van een lichtmast ten behoeve van een paardenbak of van een paddock niet meer dan 8,00 meter zal bedragen;
- de lichtmasten ten behoeve van een paardenbak of van een paddock binnen 0,50 meter van de rand van de paardenbak of van de paddock worden geplaatst.

4 De in lid 15.4 sub 3 vermelde ontheffing kan slechts worden verleend indien:
   a de noodzaak daartoe kan worden aangetoond;
   b geen onevenredige afbreuk wordt gedaan aan:
      - het bebouwingsbeeld;
      - de gebruiksmogelijkheden van de aangrenzende gronden;
      - het straat- en bebouwingsbeeld;
      - de verkeersveiligheid;
      - de woonsituatie.

5 Voor het verlenen van een ontheffing wordt de procedure gevolgd zoals die is beschreven in Afdeling 3.4 van de Algemene wet bestuursrecht.

15.5 Specifieke gebruiksregels

1 Het is verboden de gronden en de daarop voorkomende bouwwerken te gebruiken of te laten gebruiken op een wijze of tot een doel, strijdig met deze bestemming.

2 Tot een gebruik strijdig met deze bestemming, zoals bedoeld in lid 15.5 sub 1, wordt in ieder geval gerekend:
   a het gebruik van bijgebouwen voor zelfstandige bewoning;
   b het gebruik van de gronden als standplaats voor één of meer kampeermiddelen;
   c het gebruik van de gronden en van de daarop voorkomende bouwwerken voor bedrijvigheid anders dan voor een aan-huis-verbonden beroep en/of voor een aan-huis-verbonden bedrijfsactiviteit;
   d het gebruik van de gronden en van de daarop voorkomende bouwwerken voor de opslag en voor de stalling van aan het oorspronkelijk gebruik onttrokken rij-, vaar-, voer- en/of vliegtuigen;
   e het gebruik van de gronden en van de daarop voorkomende bouwwerken voor een aan-huis-verbonden beroep en/of voor een aan-huis-verbonden bedrijfsactiviteit, indien de bedrijfsvloeroppervlakte meer is dan 40% van de totale gebruiksoppervlakte van de gebouwen, met een maximum van 100 m²;
   f het gebruik van de gronden en van de daarop voorkomende bouwwerken voor een seksinrichting;
   g het gebruik van de gronden voor de opslag van afbraak- en bouwmaterialen, bodemspecie, grond, puin en schroot en voor het storten van vuil;
   h het gebruik van een woning en van de daarbij behorende bebouwing door meer dan één afzonderlijk huishouden.

3 Overtreding van een verbod zoals vermeld in lid 15.5 sub 1 is een strafbaar feit.

15.6 Ontheffing van de gebruiksregels

1 Het college verleent ontheffing van het bepaalde in lid 15.5 sub 1, indien strikte toepassing daarvan zou leiden tot een beperking van het meest doelmatige gebruik, welke beperking niet door dringende redenen wordt gerechtvaardigd.

2 Het college kan ontheffing verlenen van het bepaalde in lid 15.5 sub 2 onder a en onder h en toestaan dat een bed en breakfast voorziening gerealiseerd kan worden, waarbij:

a de oppervlakte voor de bed en breakfast voorziening niet meer mag bedragen dan 40% van de gebruiksoppervlakte van de woning, waarbij de gebruiksvloeroppervlakte voor een bed en breakfast voorziening niet meer dan 110 m² mag bedragen;

b onder de gebruiksvloeroppervlakte voor een bed en breakfast voorziening vallen bad-, douche- en toiletruimte(n) die niet gedeeld worden met de bewoner(s), slaapkamer(s) en een gemeenschappelijke ruimte waarvan de oppervlakte niet meer dan 30 m² mag bedragen, zonder een separate kookvoorziening;

c op eigen terrein dient per kamer voldoende ruimte te worden gereserveerd voor minimaal één parkeerplaats, waarbij de afstand tussen de parkeerplaats(en) en de perceelgrens minimaal tien meter dient te bedragen;

d geen onevenredige afbreuk wordt gedaan aan:
- het bebouwingsbeeld;
- de gebruiksmogelijkheden van de aangrenzende gronden;
- de milieusituatie;
- het straat- en bebouwingsbeeld;
- de verkeersveiligheid;
- de woonsituatie.

3 Ter plaatse van de aanduiding 'monument' mag de in lid 15.6 sub 2 vermelde ontheffing slechts worden verleend indien vooraf advies wordt ingewonnen bij de Rijksdienst voor Archeologie, Cultuurlandschap en Monumenten (RACM) of de plaatselijke monumentencommissie.

4 Voor het verlenen van een ontheffing wordt de procedure gevolgd zoals die is beschreven in Afdeling 3.4 van de Algemene wet bestuursrecht.

Artikel 12 Tuin

12.1 Bestemmingsomschrijving

De voor "Tuin" aangewezen gronden zijn bestemd voor:

a tuinen;

met daaraan ondergeschikt:

b (delen van) overkappingen en ondergeschikte bouwdelen;

c parkeren;

met de daarbij behorende:

d andere werken;

e bouwwerken, geen gebouwen zijnde, zoals erf- of perceelafscheidingen en pergola's, met uitzondering van overkappingen;

f toegangspaden tot de gebouwen op het bijbehorende bouwperceel.

12.2 Bouwregels

1 Op of in deze gronden mogen geen gebouwen of delen daarvan worden gebouwd, met uitzondering van ondergeschikte bouwdelen en delen van overkappingen behorende bij het hoofdgebouw.

2 Voor het bouwen van de overkappingen gelden de volgende regels:

a achter het verlengde van de voorgevel van het bijbehorende hoofdgebouw mogen overkappingen worden gebouwd met een maximale oppervlakte van 25 m²;

b de bouwhoogte van (delen van) overkappingen mag niet meer dan 3,00 meter bedragen;

c de in de aangrenzende bestemming toegelaten overkappingen mogen worden gebouwd tot 1,00 meter voor het verlengde van de voorgevel van het bijbehorende hoofdgebouw, met een maximale oppervlakte van 5 m².

3 Voor het bouwen van bouwwerken, geen gebouwen en overkappingen zijnde, gelden de volgende regels:

a de bouwhoogte van erf- en perceelafscheidingen achter de voorgevel van het bijbehorende hoofdgebouw en het verlengde daarvan, mag niet meer dan 2,00 meter bedragen;

b de bouwhoogte van erf- en perceelafscheidingen voor de achtergevel van het bijbehorende hoofdgebouw en het verlengde daarvan, mag bij hoekwoningen niet meer dan 1,00 meter bedragen;

c de bouwhoogte van erf- en perceelafscheidingen voor de voorgevel van het bijbehorende hoofdgebouw en het verlengde daarvan mag niet meer dan 1,00 meter bedragen;

d de bouwhoogte van vlaggenmasten mag niet meer dan 6,00 meter bedragen.

12.3 Nadere eisen

Het college kan nadere eisen stellen aan de afmetingen en aan de plaats van de bebouwing, ten behoeve van:

a de gebruiksmogelijkheden van de aangrenzende gronden;
b een goede woonsituatie;
c een samenhangend straat- en bebouwingsbeeld;
d de sociale veiligheid;
e de verkeersveiligheid.

12.4 Specifieke gebruiksregels

1 Het is verboden de gronden en de daarop voorkomende bouwwerken te gebruiken of te laten gebruiken op een wijze of tot een doel, strijdig met deze bestemming.

2 Tot een gebruik strijdig met deze bestemming, zoals bedoeld in lid 12.4 sub 1, wordt in ieder geval gerekend:

a het gebruik van de gronden als standplaats voor één of meer kampeermiddelen;
b het gebruik van de gronden en van de daarop voorkomende bouwwerken voor bedrijvigheid, anders dan voor een aan-huis-verbonden beroep en/of voor een aan-huis-verbonden bedrijfsactiviteit;
c het gebruik van de gronden en van de daarop voorkomende bouwwerken voor de opslag en voor de stalling van aan het oorspronkelijk gebruik onttrokken rij-, vaar-, voer- en/of vliegtuigen;
d het gebruik van de gronden en van de daarop voorkomende bouwwerken voor een seksinrichting;
e het gebruik van de gronden voor de opslag van afbraak- en bouwmaterialen, bodemspecie, grond, puin en schroot en voor het storten van vuil.

3 Overtreding van een verbod zoals vermeld in lid 12.4 sub 1 is een strafbaar feit.

12.5 Ontheffing van de gebruiksregels

1 Het college verleent ontheffing van het bepaalde in lid 12.4 sub 1, indien strikte toepassing daarvan zou leiden tot een beperking van het meest doelmatige gebruik, welke beperking niet door dringende redenen wordt gerechtvaardigd.

2 Voor het verlenen van een ontheffing wordt de procedure gevolgd zoals die is beschreven in Afdeling 3.4 van de Algemene wet bestuursrecht.

> Lijst van zaken

	Blijft achter	Gaat mee	Ter overname	NVT
Woning - Interieur				
(Voorzet) openhaard met toebehoren				X
Allesbrander				X
Houtkachel				X
(Gas)kachels	X			
Designradiator(en)				X
Radiatorafwerking				X
Verlichting, te weten				
- inbouwspots/dimmers	X			
- opbouwspots/armaturen/lampen/dimmers	X			
- losse (hang)lampen	X			
- hanglampen blijven deels achter				X
-				X
(Losse)kasten, legplanken, te weten				
- Losse kasten		X		
-				X
Raamdecoratie/zonwering binnen, te weten				
- gordijnrails	X			
- gordijnen	X			
- overgordijnen	X			
- vitrages	X			
- rolgordijnen	X			
- lamellen				X
- jaloezieën				X
- (losse) horren/rolhorren	X			
-				X

> Lijst van zaken

	Blijft achter	Gaat mee	Ter overname	NVT
-				X
Vloerdecoratie, te weten				
- vloerbedekking	X			
- parketvloer				X
- houten vloer(delen)				X
- laminaat				X
- plavuizen				X
-				X
-				X
Overig, te weten				
- spiegelwanden				X
- schilderij ophangsysteem				X
-				X
-				X
-				X
-				X
Woning - Keuken				
Keukenblok (met bovenkasten)	X			
Keuken (inbouw)apparatuur, te weten				
- kookplaat	X			
- (gas)fornuis				X
- afzuigkap	X			
- magnetron		X		
- oven	X			
- combi-oven/combimagnetron				X

> Lijst van zaken

	Blijft achter	Gaat mee	Ter overname	NVT
- koelkast				X
- vriezer				X
- koel-vriescombinatie				X
- vaatwasser				X
- Quooker				X
- koffiezetapparaat				X
-				X
-				X
Keukenaccessoires, te weten				
- keukengeiser	X			
-				X
-				X
-				X
-				X
-				X
-				X
-				X
Woning - Sanitair/sauna				
Sauna met toebehoren				X
				X
				X
Toilet met de volgende toebehoren				
- toilet	X			
- toiletrolhouder	X			
- toiletborstel(houder)		X		
- fontein				X

> Lijst van zaken

	Blijft achter	Gaat mee	Ter overname	NVT
-				X
-				X
Badkamer met de volgende toebehoren				
- ligbad				X
- jacuzzi/whirlpool				X
- douche (cabine/scherm)				X
- stoomdouche (cabine)				X
- wastafel	X			
- wastafelmeubel				X
- planchet	X			
- toiletkast	X			
- toilet				X
- toiletrolhouder				X
- toiletborstel(houder)				X
-				X
-				X

Woning - Exterieur/installaties/veiligheid/ energiebesparing				
Schotel/antenne				X
Brievenbus	X			
Kluis				X
(Voordeur)bel	X			
Alarminstallatie				X
(Veiligheids)sloten en overige inbraakpreventie	X			
Rookmelders				X
(Klok)thermostaat	X			

> Lijst van zaken

	Blijft achter	Gaat mee	Ter overname	NVT
Airconditioning				X
Screens	X			
Rolluiken				X
Zonwering buiten				X
Telefoonaansluiting/internetaansluiting	X			
Veiligheidsschakelaar wasautomaat				X
Waterslot wasautomaat				X
Zonnepanelen				X
Oplaadpunt elektrische auto				X
				X
				X
				X
				X
				X
Warmwatervoorziening, te weten				
- CV-installatie	X			
- boiler				X
- geiser				X
-				X
-				X
-				X
Isolatievoorzieningen (voorzetramen/radiatorfolie etc.), te weten				
-				X
-				X
Tuin - Inrichting				

> Lijst van zaken

	Blijft achter	Gaat mee	Ter overname	NVT
Tuinaanleg/bestrating	X			
Beplanting	X			
				X
Tuin - Verlichting/installaties				
Buitenverlichting	X			
Tijd- of schemerschakelaar/bewegingsmelder	X			
				X
Tuin - Bebouwing				
Tuinhuis/buitenberging	X			
Kasten/werkbank in tuinhuis/berging	X			
(Broei)kas	X			
				X
				X
Tuin - Overig				
Overige tuin, te weten				
- (sier)hek	X			
- vlaggenmast(houder)	X			
- Waterbron/puls (tuinsproeiwater)	X			
-				X
Overig - Contracten				
CV: Nee				
Boiler: Nee				
Zonnepanelen: Nee				

Vragenlijst voor de verkoop van een woning

Nederlandse Coöperatieve vereniging van Makelaars en Taxateurs in onroerende goederen NVM U.A.

Versie 2023

Vragenlijst voor de verkoop van een woning

Indien u dat nodig vindt, kunt u nadere informatie geven aan het einde van deze vragenlijst of bij de tekst. Als u twijfelt over de juiste beantwoording of als u een vraag niet begrijpt, zet dan een vraagteken voor de vraag. Neem vervolgens zo snel mogelijk contact op met uw NVM-makelaar. Indien de vraag niet van toepassing is kunt u deze doorhalen. Een kopie van de vragenlijst over de woning wordt verstrekt aan de koper. Tevens wordt doorgaans een kopie van de vragenlijst als bijlage aan de koopakte gehecht.

Woning

In de vragenlijst wordt de term 'woning' gebruikt. De term woning moet ruim worden uitgelegd. De term 'woning' in de vragenlijst ziet op de gehele onroerende zaak inclusief de aanhorigheden, zoals bijvoorbeeld een garage, berging, loods, tuin e.d.

Doel vragenlijst

De vragenlijst geeft vorm, inhoud en structuur aan de mededelingsplicht van verkoper. De mededelingsplicht strekt niet verder dan dat u als verkoper ten tijde van het sluiten van de overeenkomst aan de koper meedeelt wat u bekend is omtrent de woning. De vragenlijst beoogt geen garanties te geven, maar heeft een informatief karakter.

Doorgaans de meeste vragen uit de vragenlijst kunt u beantwoorden met 'ja', 'nee' of 'niet bekend'. De open vragen zijn voorzien van een tekstveld. Hier kunt u zelf uw antwoord formuleren. Als u geen antwoord kunt geven op de vraag, dan kunt u aangeven dat het antwoord u niet bekend is.

Gegevens over de woning:

Adres te verkopen woning: **Groote Woldweg 23, 8097 RN Oosterwolde Gld**

1. Bijzonderheden

a Zijn er nadat u het perceel in eigendom hebt gekregen nog andere, eventuele aanvullende notariële of onderhandse akten opgesteld met betrekking tot het perceel? ☒ ja ☐ nee

Zo ja, welke? : Een strook grond is verkocht aan de gemeente Oldebroek, als verbindingspad voor voetgangers van en naar de Groote Woldweg en de Essenakker.

b Zijn er mondelinge of schriftelijke afspraken gemaakt over aangrenzende percelen? ☐ niet bekend ☒ ja ☐ nee
(Denk hierbij aan regelingen voor het gebruik van een poort, schuur, garage, tuin, overeenkomsten met meerdere buren, toezeggingen, erfafscheidingen.)

Zo ja, welke zijn dat? : De verkopers van het object Grt. Woldweg 23 en hun kinderen mogen gebruik maken van het pad (eigendom van de gemeente Oldebroek) met gemotoriseerde voertuigen.

c Wijken de huidige terreinafscheidingen af van de kadastrale eigendomsgrenzen? ☐ niet bekend ☒ ja ☐ nee
(Denk hierbij ook aan strookjes grond van de gemeente die u in gebruik heeft, of grond van u die gebruikt wordt door de buren.)

Zo ja, waaruit bestaat die afwijking? : Er zijn kleine afwijkingen, welke ter plaatse aangegeven zijn.

d Is een gedeelte van de woning, schuur, garage of schutting gebouwd op grond van de buren of andersom? ☐ niet bekend ☒ ja ☐ nee

Zo ja, graag nader toelichten: : Klein gedeelte van de tuinmuur staat op grond van de buren.

e Heeft u grond van derden in gebruik? ☐ niet bekend ☐ ja ☒ nee

Zo ja, welke grond? :

Vragenlijst over de woning

f Rusten er 'bijzondere lasten en beperkingen' op de woning en/of het perceel? ☐ ja ☒ nee
(Bijzondere lasten en beperkingen kunnen privaatrechtelijke beperkingen zijn zoals (lijdende) erfdienstbaarheden (bijvoorbeeld een recht van overpad), kwalitatieve verplichtingen, kettingbedingen, vruchtgebruik, voorkeursrecht (bijvoorbeeld een eerste recht van koop), opstalrecht, erfpacht, huurkoop. Het kan ook gaan om publiekrechtelijke beperkingen zoals een aanschrijving van de gemeente in het kader van een illegale verbouwing)

Zo ja, welke? :

g Is de Wet voorkeursrecht gemeenten van toepassing? ☐ ja ☒ nee

h Is er een anti-speculatiebeding en/of zelfbewoningsplicht van toepassing op de woning? ☐ ja ☒ nee

Zo ja, hoe lang nog? :

i Is er sprake van een beschermd stads- of dorpsgezicht of loopt er een procedure tot aanwijzing daartoe? ☐ ja ☒ nee

Is er sprake van een gemeentelijk-, provinciaal-of rijksmonument of loopt er een procedure tot aanwijzing daartoe? ☐ ja ☒ nee

Is er volgens het bestemmingsplan sprake van een beeldbepalend of karakteristiek object? ☐ ja ☒ nee

j Is er sprake (geweest) van ruilverkaveling? ☐ ja ☒ nee

Zo ja, moet u hiervoor ruilverkavelingsrente betalen? ☐ ja ☐ nee

Zo ja, hoeveel en voor hoe lang? Bedrag: €.....

Duur: :

k Is er sprake van onteigening? ☐ ja ☒ nee

l Is de woning of de grond geheel of gedeeltelijk verhuurd of bij anderen in gebruik? ☐ n.v.t ☐ ja ☒ nee

Zo ja: Is er een huurcontract/ gebruiksovereenkomst? ☐ ja ☐ nee

Indien er geen contract of overeenkomst is, beschrijf hieronder wat (mondeling) met de huurder/ gebruiker is afgesproken: :

Welk gedeelte is verhuurd/ in gebruik gegeven? :

Welke delen vallen onder gezamenlijk gebruik? :

Welke zaken zijn van de huurder en mag hij verwijderen bij ontruiming? :
(Bijvoorbeeld geiser, keuken, lampen.)

Heeft de huurder een waarborgsom gestort? ☐ ja ☐ nee

Zo ja, hoeveel? €.....

Heeft u nog andere afspraken met de huurders gemaakt? ☐ ja ☐ nee

Zo ja, welke? :

m Is er over de woning een geschil/procedures gaande, al dan niet bij de rechter, huurcommissie of een andere instantie? ☐ ja ☒ nee

Vragenlijst over de woning

(bijvoorbeeld onteigening/kwesties met buren, zoals erfdienstbaarheden, recht van overpad, erfafscheidingen e.d.)

Zo ja, welke is/zijn dat? :

n Is er bezwaar gemaakt tegen de waardebeschikking WOZ? ☐ ja ☒ nee

Zo ja, toelichting: :

o Zijn er door de overheid of nutsbedrijven verbeteringen of herstellingen voorgeschreven of aangekondigd die nog niet naar behoren zijn uitgevoerd? ☐ ja ☒ nee

Zo ja, welke? :

p Zijn er in het verleden subsidies of premies verstrekt die bij verkoop van de woning voor een deel kunnen worden teruggevorderd? ☐ ja ☒ nee

Zo ja, welke? :

q Is de woning onbewoonbaar verklaard of in het verleden ooit onbewoonbaar verklaard geweest? ☐ ja ☒ nee

Zo ja, waarom? :

r Is er bij verkoop sprake van een omzetbelastingheffing? ☐ ja ☒ nee
(Bijvoorbeeld omdat het een voormalig bedrijfsonroerendgoed is, of een woning met praktijkgedeelte, of omdat u pas ingrijpend verbouwd hebt.)

Zo ja, waarom? :

s Hoe gebruikt u de woning nu? : Woning.
(Bijvoorbeeld woning, praktijk, winkel, opslag)

Is dat gebruik volgens de gemeente toegestaan? ☒ ja ☐ nee

Zo nee, heeft de gemeente dit strijdige gebruik wel eens bij u aangekaart? ☐ ja ☐ nee

Hoe heeft de gemeente dit strijdige gebruik bij u aangekaart? :

2. Gevels

a Is er sprake (geweest) van vochtdoorslag of aanhoudend vochtige plekken op de gevels? ☐ ja ☒ nee
Voor zover zichtbaar niet.
Zo ja, waar? :

b Zijn er (gerepareerde) scheuren/beschadigingen in/aan de gevels aanwezig? ☒ ja ☐ nee

Zo ja, waar? : In de muren en in de betonvloer van de aanbouw zijn scheuren waarneembaar.

c Zijn de gevels tijdens de bouw geïsoleerd? ☐ niet bekend ☐ ja ☒ nee

Zo nee, zijn de gevels daarna (deels) geïsoleerd? ☒ niet bekend ☐ ja ☐ nee

Zo ja, wanneer heeft de isolatie van de gevels plaatsgevonden en met welk isolatiemateriaal? :

Heeft u een certificaat of bewijs van het na-isoleren? ☐ ja ☒ nee

Vragenlijst over de woning

Is er sprake van volledige isolatie? ☐ niet bekend ☐ ja ☒ nee

Zo nee, welke delen van de gevels zijn er niet geïsoleerd? : niet bekend

d Zijn de gevels ooit gereinigd? ☒ niet bekend ☐ ja ☐ nee

Zo ja, volgens welke methode en wanneer? :

3. Dak(en)

a Hoe oud zijn de daken ongeveer? Platte daken: : N.v.t.

Overige daken: : Onbekend

b Heeft u last van daklekkages (gehad)? ☒ ja ☐ nee

Zo ja, waar? : Bij overmatige sneeuwval is de tussengoot in het verleden eens 'overgelopen'.

c Zijn er in het verleden gebreken geconstateerd aan de dakconstructie zoals scheve, doorbuigende, krakende, beschadigde en/of aangetaste dakdelen? **Niet bekend** ☐ ja ☒ nee

Zo ja, waar? :

d Heeft u het dak al eens (gedeeltelijk) laten vernieuwen c.q. laten repareren? ☐ ja ☒ nee

Zo ja, welk (gedeelte van het) dak en waarom? :

e Is het dak tijdens de bouw geïsoleerd? Platte daken: **N.v.t.** ☐ niet bekend ☐ ja ☒ nee

Overige daken: ☐ niet bekend ☐ ja ☒nee

Zo nee, is het dak daarna geïsoleerd? Platte daken: **N.v.t.** ☐ niet bekend ☐ ja ☒nee

Overige daken: **deels** ☐ niet bekend ☐ ja ☐ nee

Zo ja, wanneer heeft de isolatie plaatsgevonden en met welk isolatiemateriaal? : Dak boven woning: Tempex platen tussen de gordingen aangebracht.

Heeft u een certificaat of bewijs van het na-isoleren? ☐ ja ☒ nee

Is er sprake van volledige isolatie? Platte daken: **N.v.t.** ☐ niet bekend ☐ ja ☒ nee

Overige daken: ☐ niet bekend ☐ ja ☒ nee

Zo nee, welke delen zijn er niet geïsoleerd? : Het dak van de aanbouw is niet geïsoleerd.

f Zijn de regenwaterafvoeren lek of verstopt? ☐ ja ☒ nee

Zo ja, toelichting: :

g Zijn de dakgoten lek of verstopt? ☒ ja ☐ nee

Zo ja, toelichting: : Dakgoot (langs het pad aan de zuidkant van de woning) lekt op 1 plek.
De afvoer van de tussengoot (aan de westkant van de woning) lekt.

4. Kozijnen, ramen en deuren

Vragenlijst over de woning

a Van welk materiaal zijn de buitenkozijnen gemaakt? : Hout
(bijvoorbeeld hout, kunststof of aluminium of een andersoortig materiaal)

b Wanneer zijn de buitenkozijnen, ramen en deuren voor het laatst geschilderd? : 2018

Is dit gebeurd door een erkend schildersbedrijf? ☒ ja ☐ nee

Zo ja, door wie? : Smit Schilderwerken Oosterwolde.

c Functioneren alle scharnieren en sloten? ☒ ja ☐ nee

Zo nee, toelichting: : 1 deur van inbouwkast in woonkamer sluit niet goed.

d Zijn voor alle afsluitbare deuren, ramen etc. sleutels aanwezig? ☐ ja ☒ nee

Zo nee, voor welke deuren, ramen etc. niet? : Sleutels van alle buitendeuren zijn aanwezig, overige sleutels afwezig.

e Is er sprake van isolerende beglazing? ☒ ja ☐ nee

Zo ja, welk type glas? : Deels dubbel glas, deels HR ++
(bijvoorbeeld HR, HR+, HR++ of HR+++, zie de glassponning waarin doorgaans staat vermeld welke type glas er is geplaatst)

Is er sprake van isolerende beglazing in de gehele woning? ☐ ja ☒ nee

Zo nee, welke ramen zijn niet geïsoleerd? : Raam in de woonkeuken en ramen in de woonkamer zijn voorzien van dubbel glas, overige ramen enkel glas.

f Is er bij de isolerende beglazing sprake van condensvorming tussen het glas? ☐ ja ☒ nee
(Denk aan lekkende ruiten.)

Zo ja, waar? :

5. Vloeren, plafonds en wanden

a Is er sprake (geweest) van vochtdoorslag of optrekkend vocht op de vloeren, plafonds en/of wanden? ☐ ja ☒ nee

Zo ja, waar? :

b Is er sprake (geweest) van schimmelvorming op de vloeren, plafonds en/of wanden? ☐ ja ☒ nee

Zo ja, waar? :

c Zijn er (gerepareerde) of (verborgen) scheuren en/of beschadigingen in/aan vloeren, plafonds en/of wanden aanwezig? **Is verkoper niet bekend** ☐ ja ☐ nee

Zo ja, waar? :

d Hebben zich in het verleden problemen voorgedaan met de afwerkingen? ☐ ja ☐ nee
(Bijvoorbeeld loszittend tegelwerk, loslatend behang of spuitwerk, holklinkend of loszittend stucwerk, etc.)

Zo ja, waar? **Is verkoper niet bekend** :

e Is er sprake (geweest) van gebreken aan de vloerconstructie, zoals scheve, doorbuigende, krakende, beschadigde en/of aangetaste vloerdelen? ☐ ja ☐ nee

Zo ja, waar? **Is verkoper niet bekend** :

f Is er sprake van vloerisolatie? ☒ niet bekend ☐ ja ☐ nee

Zo ja, wanneer heeft de isolatie van de vloer plaatsgevonden en met welk isolatiemateriaal? :

Heeft u een certificaat of bewijs van het na-isoleren? ☐ ja ☐ nee

Is er sprake van volledige isolatie? ☐ niet bekend ☐ ja ☒ nee

Zo nee, welke delen zijn er niet geïsoleerd? : Voor zover bekend is er geen vloerisolatie toegepast.

6. Fundering, kruipruimte en kelder

a Is er sprake (geweest) van gebreken aan de fundering? ☒ niet bekend ☐ ja ☐ nee

Zo ja, waar? :

b Is de kruipruimte toegankelijk? ☐ ja ☒ nee

Is de kruipruimte droog? ☐ meestal ☐ ja ☐ nee

Zo nee of meestal, toelichting: :

c Is er sprake van vochtdoorslag door de kelderwand? ☐ soms ☐ ja ☒ nee

Zo ja of soms, toelichting: :

d Is de grondwaterstand in de afgelopen jaren waarneembaar gewijzigd of is er sprake van wateroverlast geweest? ☐ ja ☒ nee

Zo ja, heeft dit tot problemen geleid in de vorm van water in de kruipruimte c.q. kelder? ☐ n.v.t ☐ ja ☐ nee

Zo nee, tot wat voor andere problemen heeft dit geleid? :

7. Installaties

a Wat voor warmte-installatie(s) is/zijn er aanwezig in de woning? : Cv ketel en keukengeiser
(bijvoorbeeld cv-installatie, WTW-systeem, WKO-systeem, (hybride) warmtepomp, airconditioning, zonneboiler, elektrische boiler, pelletkachel dan wel een andere installatie)

Is/zijn de installatie(s) eigendom? ☒ ja ☐ nee

Zo nee, toelichting: :
(bijvoorbeeld de installatie(s) is/ zijn gehuurd of geleased. Tevens huur-/leaseprijs vermelden)

Merk van de installatie(s): : CV ketel: Intergas Kompakt HRE. Bouwjaar 2020. Geiser: Vaillant Giveg

Type(nummer) van de installatie(s): :

Installatiedatum van de installatie(s): :

Vragenlijst over de woning

Op welke datum is/zijn deze installatie(s) voor het laatst onderhouden? : 28-11-2024

Is het onderhoud uitgevoerd door een erkend bedrijf? ☒ ja ☐ nee

Zo ja, door wie? : Installatiebedrijf Van Norel Oosterwolde.

b Zijn er de afgelopen tijd zaken opgevallen ten aanzien van de installatie(s)? ☐ ja ☒ nee
(bijvoorbeeld de cv-installatie moet meer dan 1 keer per jaar bijgevuld worden of de installatie functioneert niet goed)

Zo ja, wat is u opgevallen? :

c Zijn er radiatoren die niet warm worden? ☐ ja ☒ nee

Zo ja, welke? :

d Zijn er radiatoren of (water)leidingen die lekken? ☐ ja ☒ nee

Zo ja, waar en welke? : thermostaatkraan

e Zijn er radiatoren of (water)leidingen die ooit zijn bevroren? ☐ ja ☒ nee

Zo ja, waar? :

f Heeft u vloerverwarming in de woning? ☐ ja ☒ nee

Zo ja, betreft dit elektrische vloerverwarming, vloerverwarming met warm water of anders? ☐ ja ☐ nee
Elektrisch:

warm water: ☐ ja ☐ nee

overig, namelijk :

Waar bevindt zich de elektrische vloerverwarming? :

Waar bevindt zich de vloerverwarming met warm water? :

Waar bevindt zich de overige vloerverwarming? :

g Zijn er vertrekken die niet (goed) warm worden? ☐ ja ☒ nee

Zo ja, welke? :

h Heeft de woning zonnepanelen die uw eigendom zijn? ☐ ja ☒ nee

Heeft de woning zonnepanelen die worden gehuurd of geleased? ☐ ja ☒ nee

Kan het huurcontract/ leasecontract worden overgenomen door koper? ☐ niet bekend ☐ ja ☐ nee
Zo ja, dan overnamecontract opvragen.

Hoeveel zonnepanelen zijn er aanwezig? Aantal:

Zo ja, blijven de zonnepanelen achter? : ☐ nader overeen te komen ☐ ja ☐ nee

Wat is de capaciteit van één zonnepaneel? :
(De capaciteit van zonnepanelen wordt uitgedrukt in

Vragenlijst over de woning

Wattpiek (Wp). Bijvoorbeeld één zonnepaneel levert 390 Wp.

Functioneren alle zonnepanelen? ☐ niet bekend ☐ ja ☐ nee

Wat is het merk/ type van de zonnepanelen? :

Maakt u gebruik van een app om de opbrengst van de zonnepanelen te bekijken? ☐ ja ☐ nee

Zo ja, welke? :

In welk jaar zijn de zonnepanelen geplaatst en door wie? Jaar: :

Installateur: :

Is de btw over het aankoopbedrag teruggevraagd van de belastingdienst? ☐ ja ☐ nee

Hoeveel stroom heeft u het afgelopen jaar opgewekt?: Jaar:

Aantal kWh: :

Hoe lang zit er nog fabrieksgarantie op de zonnepanelen? :

Zijn de zonnepanelen aangeschaft met subsidie? ☐ ja ☐ nee

Zo ja, moet de subsidie worden terugbetaald? ☐ n.v.t ☐ ja ☐ nee

Zo ja, welk bedrag moet worden terugbetaald? €.....

i In welk jaar zijn voor het laatst de aanwezige schoorsteenkanalen/rookgasafvoeren geveegd/gereinigd? : Onbekend

j Wanneer heeft u de aanwezige schoorsteenkanalen voor het laatst gebruikt? : Onbekend

Is de trek van aanwezige schoorsteenkanalen goed? ☒ niet bekend ☐ ja ☐ nee

k Zijn er onderdelen van de elektrische installatie vernieuwd? ☒ niet bekend ☐ ja ☐ nee
(onder de elektrische installatie wordt verstaan alle elektra leidingen/ schakelaars stopcontacten, meterkast e.d.)

Zo ja, wanneer en welke onderdelen? :

Zijn er gebreken aan de elektrische installatie? ☐ ja ☒ nee

Zo ja, welke? :

l Is er een laadpaal aanwezig voor een elektrische auto? ☐ ja ☒ nee

Zo ja, waar bevindt deze zich? :

Blijft deze achter? : ☐ nader overeen te komen ☐ ja ☐ nee

m Is er mechanische ventilatie of een soortgelijk systeem aanwezig? ☐ ja ☒ nee

Zo ja, functioneert dit systeem naar behoren? ☐ ja ☐ nee

Zo nee, toelichting: :

Wanneer is dit systeem voor het laatst onderhouden? :

Hoe oud is dit systeem ongeveer? :

n Is er een domoticasysteem of een soortgelijk systeem aanwezig? ☐ ja ☒ nee
(Een domoticasysteem bedient de verwarming, verlichting, verwarming, audio, ventilatie e.d. automatisch)

Zo ja, functioneert dit systeem naar behoren? ☐ ja ☐ nee

Zo nee, toelichting: :

Hoe oud is dit systeem ongeveer? :

o Zijn er rookmelders op iedere verdieping aanwezig? ☐ ja ☒ nee

Zo ja, hoe oud zijn de rookmelders ongeveer? :

8. Sanitair, riolering en keuken

a Zijn er beschadigingen aan wastafels, douche, bad, toiletten, gootstenen en kranen? ☐ ja ☒ nee

Zo ja, welke? :

b Hoe oud is de badkamer ongeveer? : circa 45 jaar.

c Lopen de afvoeren van wastafels, douche, bad, toiletten, gootstenen en kranen goed door? ☒ ja ☐ nee

Zo nee, welke niet? :

d Is de woning aangesloten op het gemeentelijke riool? ☒ ja ☐ nee

e Zijn er gebreken (geweest) aan de riolering, zoals breuken, stankoverlast, lekkages, etc.? ☐ ja ☒ nee

Zo ja, welke? :

f Is er een andere voorziening, zoals een septictank, beerput of dergelijk aanwezig? ☒ niet bekend ☐ ja ☐ nee

Zo ja, wat is er aanwezig en hoe dient dit te worden onderhouden? :

g Van welk jaar dateert de keukenopstelling ongeveer? : Keuken is circa 45 jaar oud.

h Van welk jaar dateert de inbouwapparatuur ongeveer? : Zelfde leeftijd als keukenblok.

Functioneert alle inbouwapparatuur? ☒ ja ☐ nee

Zo nee, welk inbouwapparaat functioneert niet? :

i Heeft u een kokend water kraan? ☐ ja ☒ nee
(bijvoorbeeld een Quooker kraan of een soortgelijke kraan)

Zo ja, functioneert deze kraan naar behoren en hoe oud is deze kraan ongeveer? :

Vragenlijst over de woning

9. Diversen

a Wat is het bouwjaar van de woning? : 1880

b Zijn er asbesthoudende materialen in/op de woning/ bijgebouw(en) aanwezig? ☐ niet bekend ☒ ja ☐ nee
(bijvoorbeeld asbest zeil, een asbestplaat die onder en/of achter de CV ketel is geplaatst, asbesthoudend isolatiemateriaal om de verwarmingsbuis, asbesthoudend koord bij oude cv-ketels/gaskachels, asbestgolfplaten e.d.)

Zo ja, welke en waar? : Dakbeschot van de woning, schoorsteenpijp, golfplaten(dak) van de schuur, verder onbekend.

c Blijft er in de woning zeil achter, al dan niet vastgelijmd, dat is aangeschaft tussen 1955 en 1982? ☒ niet bekend ☐ ja ☐ nee

d Is er sprake van loden leidingen in de woning? ☐ niet bekend ☐ ja ☒ nee

Zo ja, waar? :

e Is er een Japanse duizendknoop aanwezig in de tuin? ☐ niet bekend ☐ ja ☒ nee
(Een Japanse duizendknoop is een exotische plant, welke moeilijk te verwijderen is. De sterke wortelstokken en stengels van de Japanse duizendknoop zijn in staat om schade te veroorzaken aan gebouwen, leidingen en wegen)

f Is er in puin/asbest afval in de grond/tuin aanwezig? ☒ niet bekend ☐ ja ☐ nee

g Heeft u elders lekkages gehad? ☒ niet bekend ☐ ja ☐ nee
(dus los van het dak/ sanitair/ riolering)

h Is de grond verontreinigd? ☒ niet bekend ☐ ja ☐ nee

Zo ja, is er een onderzoeksrapport? ☐ n.v.t ☐ ja ☐ nee

Zo ja, heeft de gemeente/provincie een onderzoeks- of saneringsbevel opgelegd? ☐ n.v.t ☐ ja ☐ nee

i Is er een olietank aanwezig of aanwezig geweest? ☐ niet bekend ☐ ja ☒ nee

Zo ja, is deze gesaneerd/verwijderd? ☐ n.v.t ☐ ja ☐ nee

Als deze is gesaneerd, waar is de olietank op het perceel gesitueerd? :

Is er een Kiwa-certificaat aanwezig? ☒ n.v.t ☐ ja ☐ nee

j Is er sprake van overlast door ongedierte in of (rond)om de woning? ☐ ja ☒ nee
(Denk aan muizen, ratten, kakkerlakken, etc.)

Zo ja, waar? :

k Is de woning aangetast door houtworm, boktor, ander ongedierte of zwam? ☒ niet bekend ☐ ja ☐ nee

Zo ja, waar? :

Zo ja, is deze aantasting al eens behandeld? ☐ n.v.t ☐ ja ☐ nee

Zo ja, wanneer? :

Zo ja, door welk bedrijf? :

Vragenlijst over de woning

l Is er sprake van chlorideschade (betonrot)? ☒ niet bekend ☐ ja ☐ nee
(Betonrot komt vooral voor in kruipruimtes van woningen gebouwd tussen 1965 en 1981 die voorzien zijn van betonnen vloerelementen van het merk Kwaaitaal of Manta. Ook andere beton- elementen - bijvoorbeeld balkons - kunnen aangetast zijn)

Zo ja, waar? :

m Hebben er verbouwingen en/of bijbouwingen plaatsgevonden in en/of om de woning? ☒ ja ☐ nee

Zo ja, welke ver-/bijbouwingen? : De voorgevel is vervangen.

Zo ja, in welk jaartal? : Medio jaren 60.

Zo ja, door welk bedrijf zijn deze uitgevoerd? : Onbekend.

n Zijn er verbouwingen of uitbreidingen uitgevoerd zonder omgevingsvergunning (voorheen bouwvergunning)? ☐ niet bekend ☐ ja ☒ nee

Zo ja, welke? :

o Is er sprake van glasvezel internet? ☐ niet bekend ☒ ja ☐ nee

p Bent u in het bezit van een definitief energieprestatiecertificaat/energielabel? ☒ ja ☐ nee

Zo ja, welke label? :

10. Vaste lasten

a Hoeveel betaalde u voor de laatste aanslag onroerendezaakbelasting? € 408,-

Belastingjaar? : 2025

b Wat is de WOZ-waarde? € 381.000,-

Peiljaar? : 2024

c Hoeveel betaalde u voor de laatste aanslag waterschapslasten? € 140,-

Belastingjaar? : 2025

d Hoeveel betaalde u voor de laatste aanslag gemeentelijke belastingen? € 357,-
(zoals rioolheffing en afvalstoffenheffing e.d.)

Belastingjaar? : 2025

e Welke voorschotbedragen betaalt u maandelijks aan de nutsbedrijven? Gas: € ……,-

Elektra: €.....

Water: € 8,-

Stadsverwarming: € 0,-

Anders: : Voorschotbedrag voor gas en elektra is € 236,= per maand.

Te weten: € 244,-

Wat is uw jaarverbruik voor gas/ elektriciteit en water? Gas (m³): 1403 m3

Vragenlijst over de woning

Elektriciteit hoog (kWh):

Elektriciteit laag (kWh):

Elektriciteit totaal (kWh): 870 kWh

Water (m3): 24 m3

Stadsverwarming (GJ): 0

Anders:

Met hoeveel bewoners bewoonde u de woning? Aantal: 1

f Zijn er lease- en/of huurkoopcontracten? ☐ ja ☒ nee
(Bijvoorbeeld keuken, kozijnen, cv-ketel, etc.)

Zo ja, welke? :

Zijn deze contracten overdraagbaar op de koper? ☐ ja ☐ nee
Let op! Veel lease- en huurkoopcontracten zijn niet langer overdraagbaar op een koper. Neem hiervoor contact op met de betreffende leverancier.

Hoe lang lopen de contracten nog en wat is de eventuele afkoopsom? Afkoopsom: €.....

Duur: :

g Als er sprake is van erfpacht of opstalrecht hoe hoog is dan de canon per jaar? €.....

Heeft u alle canons betaald? ☒ n.v.t ☐ ja ☐ nee

Is de canon afgekocht? ☒ n.v.t ☐ ja ☐ nee

Zo ja, tot wanneer? :

h Heeft u alle gemeentelijke belastingen die u verschuldigd bent al betaald? ☒ ja ☐ nee

Zijn er variabele bedragen voor gemeenschappelijke poorten, inritten of terreinen? ☐ ja ☒ nee

Zo ja, hoe hoog en waarvoor? :

i Heeft u, om in de straat te parkeren, een parkeervergunning nodig? ☐ ja ☒ nee

Hoeveel parkeervergunningen kunnen er maximaal worden aangevraagd? :

Wat zijn de kosten voor deze parkeervergunning(en) per jaar? €.....

11. Garanties

a Zijn er lopende onderhoudscontracten en/of garantieregelingen overdraagbaar aan de koper? ☐ ja ☒ nee
(Zoals dakbedekking, cv-installatie, dubbele beglazing, etc.)

Zo ja, welke? :

12. Nadere informatie

a :

Vragenlijst over de woning

INFORMATIEF KARAKTER VRAGENLIJST

De vragenlijst geeft vorm, inhoud en structuur aan de mededelingsplicht van verkoper. De mededelingsplicht strekt niet verder dan dat verkoper ten tijde van het sluiten van de overeenkomst aan de koper meedeelt wat hem bekend is omtrent de woning. De vragenlijst beoogt geen garanties te geven, maar heeft een informatief karakter.

ONDERTEKENING

Verkoper(s) verklaart/verklaren alle hem/haar bekende feiten te hebben vermeld in dit formulier. Verkoper is zich ervan bewust dat hij/zij bij een niet juiste en/of volledige vermelding van feiten het risico loopt om aansprakelijk gesteld te worden door de koper. Verkoper verklaart de woning tot de eigendomsoverdracht op een manier te zullen bewonen en onderhouden welke in het maatschappelijk verkeer als gebruikelijk wordt beschouwd.

Ondergetekende(n) verkla(a)r(t)(en) voorgaande vragen volledig en naar waarheid te hebben ingevuld:

Naam:	Naam:
Plaats:	Plaats:
Datum:	Datum:
Handtekening:	Handtekening:

Gegevens NVM-makelaar

Kantoornaam:	Pleiter Makelaars & Taxateurs
Adresgegevens:	Hogenbrinkweg 9, 8096 RS Oldebroek
Telefoonnummer:	0525-631465
E-mailadres:	info@pleiter.nl

Aanvulling op de vragenlijst

Clausules behorende bij object: Groote Woldweg 23 te Oosterwolde (Gld.)

- **Bouwjaar en ouderdom**

De woning is gebouwd in 1880, dat betekent dat de bouwkwaliteit en gebruikte materialen niet altijd voldoen aan de maatstaven en inzichten ten opzichte van nieuwbouwwoningen. Bij oudere woningen is het normaal dat onderdelen gebruikssporen hebben en onderhoud nodig kunnen hebben.

- **Algemene staat**

De woning wordt verkocht in de huidige staat. Dat betekent dat de koper rekening moet houden met de ouderdom en gebruikssporen die daarbij horen (as is where is).

- **Asbest**

Tot in de jaren ’90 is asbest toegepast in de bouw. In een woning van dit bouwjaar kan dus nog asbest aanwezig zijn (bijvoorbeeld in vloerbedekking, vensterbanken, kit of golfplaten). Een koper moet hier rekening mee houden bij verbouwingen of sloopwerkzaamheden.

Dakbeschot bijgebouw/schuur is voorzien van asbesthoudend materiaal.

- **Erfdienstbaarheid/kettingbedingen**

Het verkochte gaat in eigendom over in de staat waarin het zich thans bevindt, met alle lusten en lasten, rechten en verplichtingen, heersende en lijdende erfdienstbaarheden en zonder enige andere garantie dan die voor eigendomsovergang en voorlevering vrij van hypotheek, hypothecaire inschrijvingen en beslagen.

Garage goot over kadastrale grens.

- **Verbindingspad**

Verbindingspad (Groote Woldweg – Essenakker). Doodlopend voor gemotoriseerd verkeer (eigendom van de gemeente Oldebroek). Dit pad heeft de bestemming verkeer en wordt gebruikt door de huisnummers (Groote Woldweg) 17, 19, 21 en 23 (een deel van dit pad, wat je visueel ziet, ligt voor een gedeelte op het perceel van Groote Woldweg 23 (zie gearceerd gedeelte van de luchtfoto verderop in deze brochure).

- **Bestemmingsplan**

Het geldende bestemmingsplan is gebaseerd op de huidige situatie. Houd er rekening mee dat besluiten en ontwikkelingen in de toekomst kunnen wijzigen. Voor de meest actuele informatie

omtrent het bestemmingsplan en eventuele wijzigingen kunt u contact opnemen met het daarvoor bevoegde loket van de gemeente

- **Schriftelijke vastlegging**

Uit de koop vloeien pas verplichtingen voort als beide partijen deze koopovereenkomst hebben ondertekend.

Verde Advies



Energielabel en EP-indicatoren



Energieprestatie-certificaat t.b.v. woning aan de Groote woldweg 23 Oosterwolde.
Opdrachtgever: Pleiter Makelaars & Taxateurs
Datum: 26-02-2026

Adviseur: Gerald Groeneveld
Examennummer: 46994

Het energielabel

Elk gebouw of woning moet bij verkoop of verhuur op het moment van transactie worden voorzien van een energielabel. Dit is vastgelegd in Europese richtlijnen waaraan ook Nederland zich dient te houden. Daarom is voor uw woning is het energielabel bepaald.

Het energielabel is gebouw gebonden en is maximaal tien jaar geldig.



Het energielabel geeft aan hoe energiezuinig uw woning is. De energiezuinigheid wordt bepaald door de mate van isolatie en de energiezuinigheid van de installaties die nodig zijn voor verwarming, koeling, warm water en ventilatie. Ook de eventuele opbrengst van zonnepanelen wordt meegenomen in de berekening van het energielabel. Bij deze berekening wordt verder uitgegaan van een gestandaardiseerd gebruik van dat gebouw nodig is.
Hoe minder fossiele energie uw woning gebruikt, hoe beter uw energielabel. Hierbij is G het slechtste energielabel en A++++ het beste.
Fossiele energie komt van kolen, olie en aardgas. De hoeveelheid fossiele energie die uw woning gebruikt, hangt af van de isolatie, de aanwezige installaties en de compactheid van uw woning. Hoe compacter een woning is, des te lager is de waarde voor de compactheid. Een compacte woning heeft relatief weinig buitenmuren en verliest daardoor minder energie.
Het gebruik van hernieuwbare energie – denk aan zonnepanelen, zonneboilers en warmtepompen – vermindert ook de fossiele energie die u nodig hebt. Isolatie en hernieuwbare energie zijn nodig voor de transformatie naar een duurzame gebouwde omgeving tot 2050. Heeft u nog een aardgasaansluiting voor verwarming van uw woning, dan moet u zich voorbereiden op deze overgang. Op dit energielabel vindt u adviezen hoe u dit kunt doen.

Kwaliteitsborging en controle

Gegevens van dit gebouw worden in het monitoringsbestand opgenomen en zullen worden geregistreerd bij RVO. Ten behoeve van de borging van ons kwaliteitssysteem kan de certificatie instelling, samen met ons, een controle bezoek brengen aan dit gebouw. Wij vragen uw medewerking hiervoor indien dit voorkomt. Als de certificatie instelling geen toegang krijgt tot dit gebouw, dan wordt het energielabel verwijderd uit het landelijk gegevensbestand van afgemelde energielabels.

In verband met het nieuwe label systeem (NTA8800) dat sinds 1 januari 2021 wordt toegepast zullen de labels en achterliggende methodiek nog uitvoerig worden getest. In enkele gevallen kan er vervolgens nog een correctie op het energielabel worden doorgevoerd.

Verde Advies

Gerald Groeneveld
Cotoneasterstraat 9
8091 TS WEZEP
Tel. 06 – 30 23 00 96

Email: info@verdeadvies.nl
Web: www.verdeadvies.nl

IBAN nr.: NL78 RABO 0151 8199 47
KVK: 596 222 02
BTW-id: NL 002144511B49

Deze woning heeft energielabel F



Isolatie

1	**Gevels**	-	+/-	+	++
2	**Gevelpanelen**	n.v.t.			
3	**Daken**		+/-	+	++
4	**Vloeren**	-	+/-	+	++
5	**Ramen**		+/-	+	++
6	**Buitendeuren**		+/-	+	++

Installaties

7	**Verwarming**	HR-107 ketel	Verbeteradvies
8	**Warm water**	Combiketel	Verbeteradvies
9	**Zonneboiler**	Geen zonneboiler	Verbeteradvies
10	**Ventilatie**	Natuurlijke ventilatie via ramen en/of roosters	Verbeteradvies
11	**Koeling**	Geen koeling	
12	**Zonnepanelen**	Niet aanwezig	Verbeteradvies

Deze woning wordt verwarmd via een aardgasaansluiting

Warmtebehoefte in de wintermaanden

Laag | Gemiddeld | **Hoog**

Risico op hoge binnentemperaturen in de zomermaanden

Laag | **Hoog**

Aandeel hernieuwbare energie

0,0 %

Toelichtingen en aanbevelingen vindt u op pagina 2 en verder

Over deze woning

Adres
Groote Woldweg 23
8097RN Oosterwolde Gld

BAG-ID: 0269010000002283

Detailaanduiding

Bouwjaar 1880
Compactheid 2,41
Vloeroppervlakte 131m²

Woningtype
Vrijstaande woning

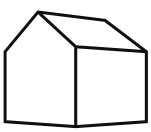

Opnamedetails

Naam
Gerald Groeneveld

Vakbekwaamheidsnummer
46994

Certificaathouder
Energielabel Nederland

Inschrijfnummer
EPG2019-51

KvK-nummer
55144357

Certificerende instelling
EPG-Certificering

Soort opname
Basisopname

U kunt de geldigheid van dit energielabel controleren op www.ep-online.nl/ControlerenEchtheid

Toelichting bij dit energielabel

Voor uw woning is het energielabel bepaald. Dit label geeft aan hoe energiezuinig uw woning is. De energiezuinigheid wordt bepaald door de mate van isolatie en de energiezuinigheid van de installaties die nodig zijn voor verwarming, koeling, warm water en ventilatie. Ook de eventuele opbrengst van zonnepanelen wordt meegenomen in de berekening van het energielabel.

Hoe minder fossiele energie uw woning gebruikt, hoe beter uw energielabel. Hierbij is G het slechtste energielabel en A++++ het beste. Fossiele energie komt van kolen, olie en aardgas. **Uw woning gebruikt 368,56 kWh/m² fossiele energie per jaar. Dit komt overeen met 71,75 kg CO_2 /m² per jaar.** De hoeveelheid fossiele energie die uw woning gebruikt, hangt af van de isolatie, de aanwezige installaties en de compactheid van uw woning. Hoe compacter een woning is, des te lager is de waarde voor de compactheid. Een compacte woning heeft relatief weinig buitenmuren en verliest daardoor minder energie. Het gebruik van hernieuwbare energie – denk aan zonnepanelen, zonneboilers en warmtepompen – vermindert ook de fossiele energie die u nodig hebt. Isolatie en hernieuwbare energie zijn nodig voor de transformatie naar een duurzame gebouwde omgeving tot 2050. Heeft u nog een aardgasaansluiting voor verwarming van uw woning, dan moet u zich voorbereiden op deze overgang. Op dit energielabel vindt u adviezen hoe u dit kunt doen.

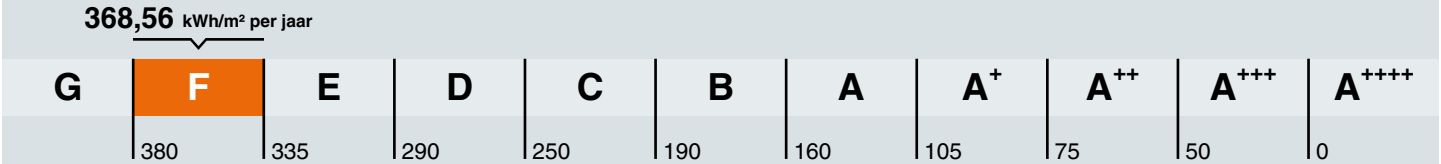

Hoe is het energielabel berekend? Hierbij is uitgegaan van een gemiddeld aantal bewoners, gemiddeld bewonersgedrag en het gemiddelde Nederlandse klimaat. Het energiegebruik voor huishoudelijke apparatuur – zoals tv, wasmachine en koelkast – telt niet mee. Dit is omdat het energielabel alleen gaat over hoe energiezuinig de woning zelf is. Het energiegebruik op het energielabel is daarom niet hetzelfde als het elektriciteitsverbruik op uw energierekening.

Warmtebehoefte in de wintermaanden

Voldoet aan de Standaard voor woningisolatie?

ja **nee**

De warmtebehoefte is de hoeveelheid warmte die gemiddeld per jaar nodig is om uw woning voldoende warm te krijgen. Een woning die goed geïsoleerd en kierdicht is en een energiezuinig ventilatiesysteem heeft, heeft een lage warmtebehoefte. **De warmtebehoefte van uw woning is 263,03 kWh per vierkante meter vloeroppervlakte.** Bij een warmtebehoefte van maximaal 209 kWh per vierkante meter vloeroppervlakte voldoet de woning aan de Standaard voor woningisolatie. Uw woning is dan in veel gevallen klaar voor de overstap naar een duurzame warmtevoorziening die warmte levert op ongeveer 70 graden in de woning, zoals sommige warmtenetten.

Risico op hoge binnentemperaturen in de zomermaanden

Het risico op hoge binnentemperaturen in uw woning in de zomermaanden is hoog. Maatregelen zoals buitenzonwering, zonwerende beglazing en dakisolatie beperken het risico op hoge binnentemperaturen.

Aandeel hernieuwbare energie

Het aandeel hernieuwbare energie dat u benut voor uw woning, is 0,0%. Hernieuwbare energie is afkomstig uit zon, biomassa, buitenlucht en bodem. Zonnepanelen, zonneboilers, warmtepompen en biomassaketels vergroten het aandeel hernieuwbare energie.

Indicatie energierekening

Prijspeil januari 2025

Onderstaande tabel geeft een indicatie van de energierekening per maand, gebaseerd op vergelijkbare woningen in Nederland. Uw energierekening wordt behalve door de energiezuinigheid van de woning ook door uw gedrag beïnvloed. Als u de verwarming veel aan hebt staan, veel warm water gebruikt en veel elektrische apparatuur in gebruik heeft, dan is uw energierekening hoger. Er is in de tabel daarom onderscheid gemaakt in laag, gemiddeld en hoog.

	G	F	E	D	C	B	A	A+	A++	A+++	A++++
Laag	€265	€260	€255	€245	€230	€220	€195	€180	€170	€160	€155
Gemiddeld	€365	€360	€355	€335	€320	€295	€270	€255	€250	€235	€230
Hoog	€485	€475	€470	€450	€420	€390	€365	€350	€340	€325	€315

Kenmerken en maatregelen

Op de voorkant van dit energielabel staat een samenvatting van de belangrijkste energetische kenmerken van uw woning. Op deze en de volgende pagina's vindt u een gedetailleerder overzicht van de isolatie en installaties in uw woning. Ook leest u welke energiebesparende maatregelen u nog kunt treffen. Bij de toelichting over isolatie, staat telkens een streefwaarde. Deze streefwaarde geeft aan naar welk isolatieniveau u kunt streven als u wilt gaan na-isoleren. Als u alle bouwdelen isoleert tot de streefwaarde, dan hoeft u in de toekomst niet nog een keer te isoleren en wordt de Standaard voor woningisolatie ruimschoots gerealiseerd. Door het voldoen aan de Standaard zorgt u ervoor dat uw woning op de toekomst is voorbereid.

Op basis van de energetische kenmerken van uw woning is een aantal mogelijke maatregelen bepaald. Hiermee kunt u de energieprestatie van uw woning verbeteren. Let op: het gaat om mogelijk kosteneffectieve maatregelen. Of deze maatregelen daadwerkelijk verantwoord toegepast kunnen worden - uit oogpunt van bijvoorbeeld binnenklimaat, comfort, gezondheid, technische haalbaarheid en kosteneffectiviteit - is afhankelijk van de specifieke eigenschappen van uw woning. Een energiedeskundige kan u hier over adviseren.

Vaak is ook veel energiewinst te halen door het correct inregelen, gebruiken en onderhouden van uw woning en de installaties. Het zorgt, behalve voor een lager energiegebruik, ook voor een gezonder en comfortabeler binnenklimaat.

Isolatie

1 Gevels

Hieronder ziet u de oppervlakken en R_c-waarden (isolatiewaarden) van de gevels van **uw woning.** Hoe hoger de R_c-waarde, hoe beter de isolatie. Niet of slecht geïsoleerde delen zijn rood gemarkeerd.

Noord

Opp.	0 – 6	R_c
19,6 m²		**0,35**
10,2 m²		**0,19**
1,2 m²		**0,19**

Oost

Opp.	0 – 6	R_c
12,1 m²		**0,35**
10,0 m²		**0,19**

Zuid

Opp.	0 – 6	R_c
3,3 m²		**0,35**
1,2 m²		**0,19**

West

Opp.	0 – 6	R_c
14,4 m²		**0,19**
10,5 m²		**0,19**

Onbekend

Opp.	0 – 6	R_c
14,2 m²		**0,19**
14,0 m²		**0,19**
2,1 m²		**0,19**

Meer informatie over energiebesparende maatregelen vindt u op **www.verbeterjehuis.nl**

Verbeteradvies: gevelisolatie

In uw woning is (een deel van) de gevel nog niet geïsoleerd. Met gevelisolatie kunt u de energieprestatie van uw woning verbeteren.

Toelichting

Buitenmuren worden aangeduid als gevels. De isolatiewaarde van gevels wordt uitgedrukt in een R_c-waarde. Hoe hoger de R_c-waarde, hoe beter de isolatiewaarde. Een hogere isolatiewaarde houdt de warmte beter in de woning in de koude maanden. Hoe groter de oppervlakte van een gevel, hoe meer effect een goede of slechte isolatiewaarde zal hebben op de energetische kwaliteit van uw woning.

Dankzij goede gevelisolatie verliest uw woning minder warmte. U bespaart op uw energiekosten en vermindert de uitstoot van het broeikasgas CO_2. Ook zorgt goede gevelisolatie voor een verhoging van het comfort in de woning. De woning is gelijkmatiger warm doordat de muren minder kou afgeven.

1 **Gevels** (vervolg)

In nieuwere woningen is een goede isolatie standaard aanwezig. Bij oudere woningen is er vaak sprake van een niet-geïsoleerde spouwmuur. In dat geval is spouwmuurisolatie een, in verhouding, goedkope manier om de gevel te isoleren. Met het na-isoleren van de spouw wordt een matige isolatiewaarde gehaald (R_c = 1,0 tot 1,7 m²K/W). Er zijn ook andere mogelijkheden. Denk aan isolatie aan de binnenkant of de buitenkant van de gevel. Deze geven een betere isolatiewaarde, maar zijn ook duurder.

Hoogstwaarschijnlijk worden gevels maar één keer na-geïsoleerd. Het is dan verstandig om de gevels direct goed te isoleren. Isoleer daarom meteen richting de streefwaarde (R_c 6,0 m²K/W).

3 Daken

Hieronder ziet u de oppervlakken en R_c-waarden (isolatiewaarden) van de daken van **uw woning.** Hoe hoger de R_c-waarde, hoe beter de isolatie. Niet of slecht geïsoleerde delen zijn rood gemarkeerd.

Noord

Opp.	0–8	R_c
33,5 m²		1,11
25,4 m²		1,11

Zuid

Opp.	0–8	R_c
33,5 m²		1,11
25,4 m²		1,11

Horizontaal

Opp.	0–8	R_c
3,8 m²		0,35

Toelichting

Daken kunnen bestaan uit horizontale of hellende delen. De bovenkant van een dakkapel wordt beschouwd als een dak. De isolatiewaarde van daken wordt uitgedrukt in een R_c-waarde. Hoe hoger de R_c-waarde, hoe beter de isolatiewaarde. Een hogere isolatiewaarde houdt de warmte beter in de woning in de winter. Met dakisolatie blijft vooral de bovenverdieping ook in de zomer koeler. Hoe groter het dak, hoe meer effect een goede of slechte isolatiewaarde heeft op de energetische kwaliteit van uw woning.

Dankzij goede dakisolatie verliest uw woning minder warmte. U bespaart op uw energiekosten en vermindert de uitstoot van het broeikasgas CO_2. Afhankelijk van het type dak, schuin dak met pannen of een plat dak, is isoleren aan de binnenkant of buitenkant mogelijk. Het juiste gebruik van dampremmende folie is daarbij een middel om vocht en houtrot in het dak te voorkomen.

Als uw dakbedekking aan vernieuwing toe is of u wilt het dak na-isoleren, isoleer dan meteen richting de streefwaarde (R_c 8,0 m²K/W).

4 Vloeren

Hieronder ziet u de oppervlakken en R_c-waarden (isolatiewaarden) van de vloeren van **uw woning.** Hoe hoger de R_c-waarde, hoe beter de isolatie. Niet of slecht geïsoleerde delen zijn rood gemarkeerd.

Vloeren

Opp.	0–3,5	R_c
44,7 m²		0,15
40,3 m²		0,15
0,4 m²		0,35

Meer informatie over energiebesparende maatregelen vindt u op **www.verbeterjehuis.nl**

Verbeteradvies: vloerisolatie

In uw woning is (een deel van) de vloer nog niet geïsoleerd. Met vloerisolatie kunt u de energieprestatie van uw woning verbeteren.

4 **Vloeren** (vervolg)

Toelichting

Hiermee worden vloeren bedoeld die grenzen aan de grond of buitenlucht. Dit zijn begane grondvloeren met of zonder kruipruimte eronder, maar ook vloeren boven een onderdoorgang. De isolatiewaarde van vloeren wordt uitgedrukt in een R_c-waarde. Hoe hoger de R_c-waarde, hoe beter de isolatiewaarde. Een hogere isolatiewaarde houdt de warmte beter in de woning in de koude maanden. Hoe groter de oppervlakte van een vloer, hoe meer effect een goede of slechte isolatiewaarde zal hebben op de energetische kwaliteit van uw woning.

Door goede vloerisolatie verliest uw woning minder warmte. U bespaart op uw energiekosten en vermindert de uitstoot van het broeikasgas CO_2. Goede vloerisolatie verhoogt het comfort in de woning. De woning houdt de warmte beter vast en de vloer voelt minder koud aan. Het gaat hierbij niet alleen om begane grondvloeren, maar ook om vloeren boven een onderdoorgang.

Hebt u een vloer boven een kelder, een kruipruimte met een vrije ruimte onder de balken van minimaal 35 cm, of een vloer boven een onderdoorgang, dan kan de onderzijde van de vloer geïsoleerd worden. Bij de kruipruimte is het dan belangrijk om de bodem af te dekken met een kunststoffolie om te voorkomen dat isolatiemateriaal vochtig wordt. Hebt u vloeren op de volle grond of boven een lage kruipruimte, dan kan de bodem of de bovenzijde van de begane grondvloer geïsoleerd worden.

Als u uw vloer gaat na-isoleren, is het verstandig om meteen goed te isoleren. Isoleer daarom meteen richting de streefwaarde (R_c 3,5 m^2K/W).

5 Ramen

Hieronder ziet u de oppervlakken en U_w-waarden (isolatiewaarden) van de ramen van **uw woning.** Hoe lager de U_w-waarde, hoe beter de isolatie. Niet of slecht geïsoleerde delen zijn rood gemarkeerd.

Noord

Opp.	0 – 7	U_w
2,7 m²		**2,90**
0,8 m²		**2,90**

Oost

Opp.	0 – 7	U_w
4,3 m²		**2,90**
2,4 m²		**5,10**
1,0 m²		**5,10**
1,0 m²		**5,10**
0,3 m²		**5,10**

West

Opp.	0 – 7	U_w
3,7 m²		**1,80**
1,4 m²		**5,10**
0,9 m²		**5,10**
0,8 m²		**5,10**
0,2 m²		**5,10**

Meer informatie over energiebesparende maatregelen vindt u op **www.verbeterjehuis.nl**

Verbeteradvies: ramen met HR^{++} glas, vacuümglas of triple (3-voudig) glas
In uw woning is (een deel van) de ramen nog niet geïsoleerd. Door toepasing van HR^{++}-glas, vacuümglas of triple (3-voudig) glas, kunt u de energieprestatie van uw woning verbeteren.

Toelichting

Dit betreffen alle ramen aan de buitenzijde van uw woning. Ook een buitendeur met veel glas (denk aan een balkondeur of keukendeur) telt voor het energielabel als een raam. Bij het bepalen van de isolatiewaarde van ramen, wordt gekeken naar de combinatie van het glas met het kozijn. De isolatiewaarde van ramen wordt uitgedrukt in de U_w-waarde. Hoe lager de U_w-waarde, hoe beter de isolatie is. HR^{++}-glas en triple-glas hebben een lage U_w-waarde en houden de warmte beter in de woning dan enkel glas en gewoon dubbel glas. Hoe groter de oppervlakte van de ramen in uw woning, hoe meer effect een goede of slechte isolatiewaarde heeft op de energetische kwaliteit van uw woning.

5 **Ramen** (vervolg)

Door goed isolerend glas, zoals HR^{++}-glas, vacuümglas of triple (3-voudig) glas, verliest uw woning minder warmte. U bespaart op uw energiekosten en vermindert de uitstoot van het broeikasgas CO_2. Ook verhoogt goed isolerend glas het comfort in de woning. U heeft geen tocht en kou bij de ramen en geen condens aan de binnenkant van het raam. Door goed isolerend glas hoort u ook minder geluid van buiten.

Als uw kozijnen aan vervanging toe zijn, is dat het ideale moment om de kozijnen en het glas in één keer goed te isoleren. Kies dan meteen voor een oplossing die richting de streefwaarde gaat (U_w van 1,0 W/m^{2}K).

6 Buitendeuren

Hieronder ziet u de oppervlakken en U_d-waarden (isolatiewaarden) van de buitendeuren van **uw woning.** Hoe lager de U_d-waarde, hoe beter de isolatie. Niet of slecht geïsoleerde delen zijn rood gemarkeerd.

West				**Onbekend**			
Opp.	0	4	U_d	Opp.	0	4	U_d
1,3 m²			**3,40**	**2,0 m²**			**2,70**

Meer informatie over energiebesparende maatregelen vindt u op **www.verbeterjehuis.nl**

Verbeteradvies: geïsoleerde buitendeur(en)
In uw woning zijn (een deel van) de buitendeuren nog niet geïsoleerd. Met een geïsoleerde buitendeur kunt u de energieprestatie van uw woning verbeteren.

Toelichting

Een buitendeur met weinig glas (zoals veel voordeuren) telt in het energielabel als een buitendeur. Deuren met veel glas tellen voor het energielabel als een raam. Bij het bepalen van de isolatiewaarde van buitendeuren, wordt gekeken naar de combinatie van de deur met het kozijn.
De isolatiewaarde van buitendeuren wordt uitgedrukt in de U_d-waarde. Hoe lager de U_d-waarde, hoe beter de isolatie. Een geïsoleerde buitendeur houdt de warmte beter in de woning.

Met goed isolerende deuren verliest uw woning minder warmte. U bespaart op uw energiekosten en vermindert de uitstoot van het broeikasgas CO_2. Ook verhoogt een goed geïsoleerde deur het comfort in de woning. Belangrijk bij de plaatsing van een deur is dat deze in een geïsoleerd kozijn wordt gezet. Rondom de deur moet aan vier zijden een goede luchtdichting worden aangebracht.

Als u een buitendeur gaat vervangen, kies dan meteen voor een geïsoleerde buitendeur die richting de streefwaarde gaat (U_d van 1,4 W/m^{2}K).

LET OP!

Besteed speciale aandacht aan kierdichting en ventilatie bij het isoleren van een woning

Om de overstap te kunnen maken naar duurzame warmtevoorzieningen, zoals bijvoorbeeld een warmtepomp, moet uw woning niet alleen goed geïsoleerd zijn, maar moet ook de luchtdichtheid van de woning in orde zijn. De luchtdichtheid wordt bepaald door kieren en naden waardoor warmte verloren gaat. Deze kieren en naden kunnen zitten bij de aansluiting van de ramen op de gevel, of bij de aansluiting van het dak op de gevel. Bij het verbeteren van de isolatie van vloeren, gevels, daken, ramen, deuren en/of panelen, is het belangrijk dat al deze onderdelen goed luchtdicht op elkaar aansluiten. Dit voorkomt warmteverlies en onaangename tocht. Door koude tocht zetten mensen de verwarming hoger en dat kost energie.

Als u kieren en naden dicht, komt er geen lucht van buiten meer de woning in. Dat voorkomt tocht. Maar de woning moet wel (op een gecontroleerde manier) frisse lucht binnen krijgen. Ventilatie is belangrijk voor de gezondheid en voorkomt vochtproblemen. Besteed bij de verbetering van de isolatie van de woning – en met name bij het dichten van naden en kieren – ook aandacht aan voldoende ventilatie. Laat u hierover informeren door een expert. Denk bijvoorbeeld aan het plaatsen van winddrukgeregelde roosters of een ventilatie-unit met warmteterugwinning.

Installaties

7 Verwarming

In de tabel hieronder staat welke toestellen in **uw woning** aanwezig zijn en welk gedeelte van de woning door die toestellen verwarmd wordt. In de meeste woningen is sprake van één verwarmingstoestel. Soms zijn er verschillende toestellen voor de verwarming van de woning.

Verwarmingstoestellen	Aangesloten opp.
HR-107 ketel	104,9 m^2
Elektrische verwarming	26,3 m^2

Meer informatie over energiebesparende maatregelen vindt u op **www.verbeterjehuis.nl**

Verbeteradvies: energiezuinig verwarmingstoestel voor verwarming en/of warm water
Is uw verwarmingsinstallatie aan vervanging toe? Dan kunt u het beste kiezen voor een energiezuinig en duurzaam systeem. Hieronder staat een aantal voorbeelden van energiezuinige systemen, ze variëren in hoe ze gebruik maken van duurzame energiebronnen. Elektriciteit als energiedrager is op dit moment ten dele duurzaam (een mix van groen en grijs), maar is op termijn duurzamer te maken.

Hybride warmtepomp
Wilt u uw woning verwarmen met minder aardgas, dan kan dat met een hybride warmtepomp. Deze bestaat uit een combinatie van een (bestaande) cv-ketel op aardgas en een warmtepomp op elektriciteit. De warmtepomp zorgt het grootste deel van de tijd voor warmte in de woning. De cv-ketel springt alleen bij als het buiten erg koud is en zorgt voor warm water in de woning. Een hybride warmtepomp is een prima tussenstap als uw woning goed, maar nog niet zeer goed, is geïsoleerd. En dus nog niet volledig klaar is voor aardgasvrij wonen.

Warmtepomp
Met een volledig elektrische warmtepomp heeft u geen aardgasaansluiting meer nodig voor verwarming van uw woning. Warmtepompen halen met een warmtewisselaar warmte uit de bronnen zoals lucht, bodem of grondwater, en hebben in vergelijking met elektrische kachels een hoog rendement. Een warmtepomp kan de woning verwarmen en warm water leveren. Doordat de warmtepomp werkt met een lage verwarmingstemperatuur, is deze alleen geschikt voor zeer goed geïsoleerde woningen. Hij wordt gecombineerd met vloer- of wandverwarming, convectoren of met radiatoren met voldoende capaciteit voor verwarmingswater met een lage temperatuur.

Warmtenet
Nog een alternatief waarbij geen aardgasaansluiting voor verwarming van uw woning nodig is, is een warmtenet. Dit heet ook wel stadsverwarming. Bij dit systeem wordt er direct warmte geleverd aan de woning. Door buizen die onder de grond liggen, gaat het warme water naar de woningen, waar het via een warmtewisselaar gebruikt wordt voor verwarming en warm water. Het afgekoelde water gaat weer terug naar de verwarmingscentrale die het dan weer opwarmt. Hier wordt warmte gemaakt van overgebleven warmte van industrieën, afvalverbranding en afvalwater, biomassa, geothermie of oppervlaktewater. De warmte die aan de woning geleverd wordt kan van een hoge of een lage temperatuur zijn, dat verschilt per warmtenet. Als het warmtenet warmte van een lage temperatuur levert, dan is het van belang dat uw woning goed geïsoleerd is, en dat de radiatoren, convectoren en/of vloerverwarming geschikt zijn voor verwarmingswater met een lage temperatuur. Liggen er al warmtenetten in uw stad of dorp? Of zijn er plannen om deze in de toekomst aan te leggen? Overweeg dan om op dat net aan te sluiten. In afwachting van de definitieve plannen kunt u al wel aan de slag met het verbeteren van de isolatie en het ventilatiesysteem in de woning.

8 **Warm water**

In de tabel hieronder is weergegeven welke warmwatertoestellen in **uw woning** aanwezig zijn.
De meeste woningen hebben één warmwatertoestel. Soms is er sprake van meerdere verschillende toestellen die zorgen voor het warm water.

Warmwatertoestellen	Combitoestel
	Keukengeiser
Douche met warmteterugwinning	Niet aanwezig

Verbeteradvies: warmteterugwinning uit douchewater
Met een douche-wtw gebruikt u de warmte van wegstromend douchewater om het koude water voor de douche alvast een beetje op te warmen. Het voorverwarmde water gaat naar de mengkraan van de douche en/of combitoestel. Hiermee bespaart u energie van uw warmwaterinstallatie. Om de warmte uit het douchewater terug te kunnen winnen, wordt in de afvoerpijp, douchebak of vloer van de inloop-douche een warmtewisselaar geplaatst.

Verbeteradvies: zonneboiler voor warm water en/of verwarming
Zonnecollectoren zetten de energie van de zon om in warm water. Een zonneboilerinstallatie bestaat uit verschillende onderdelen: zonnecollectoren op het dak, en een boilervat waarin het door de zon verwarmde water wordt opgeslagen. Een zonneboiler kan op jaarbasis gemiddeld de helft van het bad- en douchewater verwarmen. Een zonneboiler levert in de zomer bijna al het warme water. In de winter lukt dit niet en zorgt de cv-ketel, biomassaketel of warmtepomp voor warm water. Als de installatie groot genoeg is, kan het systeem ook worden aangesloten op het verwarmingssysteem. De opgevangen zonnewarmte kan dan ook worden gebruikt voor het (gedeeltelijk) verwarmen van de woning.

Meer informatie over energiebesparende maatregelen vindt u op **www.verbeterjehuis.nl**

10 **Ventilatie**

Ventilatie is belangrijk voor frisse lucht in de woning en de gezondheid van bewoners. In het overzicht hieronder staat wat voor ventilatiesysteem **uw woning** heeft. In oudere woningen is vaak geen mechanisch ventilatiesysteem aanwezig: ventileren gebeurt alleen door roosters boven het raam, of door het openen van (klep)ramen. Bij woningen gebouwd na 1975, zorgt vaak een ventilator voor het toe- en/of afvoeren van frisse lucht. Deze ventilator kan een energiezuinige gelijkstroomventilator zijn, of een minder zuinige wisselstroomventilator. In het overzicht ziet u ook of de warmte uit de ventilatielucht teruggewonnen wordt en wordt hergebruikt in de woning.

Type ventilatiesysteem	**Warmte-terugwinning**	**Wisselstroom-ventilator**	**Aangesloten oppervlakte**
Natuurlijke ventilatie via ramen en/of roosters	Nee	Nee	104,9 m^2
Natuurlijke ventilatie via ramen en/of roosters	Nee	Nee	26,3 m^2

Meer informatie over energiebesparende maatregelen vindt u op **www.verbeterjehuis.nl**

Verbeteradvies: energie-efficiënt ventilatiesysteem
Ventilatie van de woning is nodig voor een gezond binnenklimaat, maar kost ook energie. Het is daarom verstandig om te zorgen voor een ventilatiesysteem dat voldoende ventileert én energiezuinig is. Hieronder vindt u voorbeelden van dergelijke systemen.

10 **Ventilatie** (vervolg)

Vraag-gestuurde mechanische afzuiging
Bij een vraag-gestuurd mechanisch ventilatiesysteem zuigt een ventilatie-unit lucht af uit de keuken, badkamer en toilet. CO_2-sensoren in de woonkamer en slaapkamers, en een luchtvochtigheids-sensor in de badkamer, meten continu de luchtkwaliteit. Ze bepalen op basis daarvan hoeveel lucht er moet worden afgevoerd. Op deze manier wordt de woning altijd voldoende geventileerd.
Op momenten dat er niemand aanwezig is, schakelt het systeem naar een lagere stand, waardoor het energiegebruik verlaagd wordt.

Ventilatie met warmteterugwinning
Een andere manier om energiezuiniger te ventileren, is door een ventilatiesysteem met warmte-terugwinning toe te passen: per kamer of als systeem voor de hele woning. Zo'n systeem heeft twee ventilatoren. Eén ventilator zorgt dat er schone lucht de woning inkomt, de andere ventilator regelt de afvoer van vervuilde lucht naar buiten. Met een warmte-terugwin-unit in het ventilatie-systeem wordt de binnenkomende koude lucht opgewarmd met de warme lucht die naar buiten gaat. Dat gebeurt met een warmtewisselaar.

11 Koeling

Meer informatie over energiebesparende maatregelen vindt u op **www.verbeterjehuis.nl**

Heeft **uw woning** een mechanisch koelsysteem, dan staat dit vermeld in het overzicht hieronder. Het nadeel van woningen met koelsystemen is dat deze systemen energie gebruiken (en ook een slechter energielabel hebben dan woningen zonder koelsysteem). In plaats van het aanbrengen van een koelsysteem, kunt u beter maatregelen treffen om de zomerse zonnewarmte buiten te houden. Bijvoorbeeld door het aanbrengen van buitenzonwering, overstekken of zonwerende beglazing.

Koeltoestellen	Aangesloten oppervlakte
Geen koeling	n.v.t.

12 Zonnepanelen

Meer informatie over energiebesparende maatregelen vindt u op **www.verbeterjehuis.nl**

In het overzicht hieronder staat de omvang van het zonnepanelensysteem van **uw woning** aangegeven (uitgedrukt in de oppervlakte en het totale wattpiekvermogen). Hoe groter het systeem, des te meer elektriciteit ermee opgewekt kan worden. Daarbij is de oriëntatie van de panelen van grote invloed: hoe meer direct zonlicht op de panelen valt, hoe hoger de opbrengst.

Wattpiekvermogen	Oriëntatie	Oppervlakte
Geen zonnepanelen	n.v.t.	n.v.t.

Verbeteradvies: zonnepanelen voor elektriciteitsopwekking
Zonnepanelen - ook wel PV-panelen genoemd - zetten de energie van de zon om in elektriciteit.
Een PV-systeem bestaat uit panelen die (meestal) op een dak geplaatst worden, en een omvormer die in de woning staat. De zonnepanelen kunnen zowel op platte als schuine daken worden geplaatst. Plaats zonnepanelen bij voorkeur op het zuiden zodat ze zoveel mogelijk zonlicht opvangen. Maar ook met een andere oriëntatie is een goede opbrengst te halen. Voorkom gedeeltelijke beschaduwing van panelen - anders loopt de opbrengst terug.

Twijfels of klachten?

Bent u eigenaar van de woning? Neem dan eerst contact op met de energieadviseur als u het niet eens bent met uw energielabel.
U kunt dan uitleggen waarom u het niet eens bent met uw energielabel. Mogelijk krijgt u een nieuwe opname of wijziging in de bestaande opname. Komt u er met uw energieadviseur niet uit? Neem dan contact op met de certificaathouder die het label geregistreerd heeft.
De naam van de certificaathouder staat op de eerste pagina van dit energielabel.
Vindt u dat de certificaathouder uw melding niet goed afhandelt? Neem dan contact op met de certificerende instelling.
Deze instelling controleert de certificaathouder. De naam vindt u ook op de eerste pagina van dit energielabel.

Bent u huurder? Twijfelt u als huurder of het geregistreerde energielabel wel klopt? Neem dan contact op met de verhuurder.
De verhuurder kan dan contact opnemen met de certificaathouder om de melding te behandelen. Vindt u dat uw verhuurder uw melding niet goed behandelt en heeft het energielabel invloed op uw huurprijs? Dan kunt u de Huurcommissie inschakelen.

Meer informatie

Dit energielabel is afgegeven door Rijksdienst voor Ondernemend Nederland. Dit energielabel kunt u altijd verifiëren op www.zoekjeenergielabel.nl, www.ep-online.nl of in MijnOverheid. De genoemde besparingsmogelijkheden zijn maatregelen die op dit moment in de meeste gevallen kosteneffectief zijn, of dit binnen de geldigheidsduur van het energielabel kunnen worden.
Op www.verbeterjehuis.nl kunt u een indicatie krijgen hoeveel bovenstaande maatregelen kosten en wat zij u opleveren aan energiebesparing.
Of de genoemde maatregelen daadwerkelijk verantwoord toegepast kunnen worden uit oogpunt van bijvoorbeeld comfort, gezondheid, kosten e.d., is afhankelijk van de huidige specifieke eigenschappen van uw woning. Er kunnen daarom geen rechten worden ontleend aan deze informatie. U wordt altijd geadviseerd om hiervoor professioneel advies in te winnen.

Dit document is digitaal ondertekend. U kunt de echtheid van het document controleren. Hoe dat in zijn werk gaat leest u op www.ep-online.nl/ControlerenEchtheid.

Meetrapport

Object	Woning
Adres	Groote Woldweg 23
Postcode, plaats	8097 RN, Oosterwolde Gld
Opdrachtgever	Pleiter Makelaars en Taxateurs
Datum Meetrapport	26-02-2026
Certificaatnummer	1630752

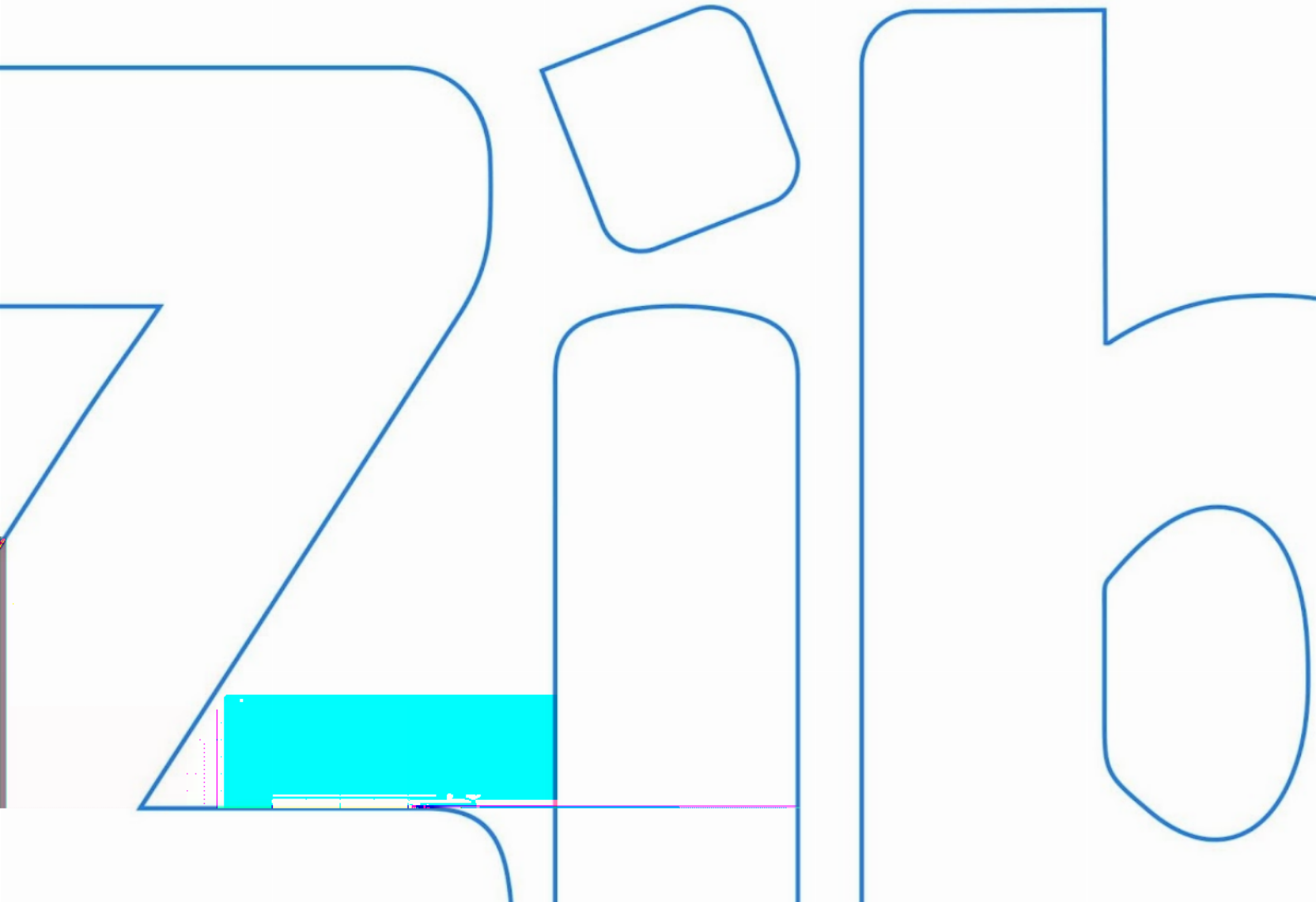

Inhoud

Meetcertificaat 3
Toelichting bij rapport 4
Informatie over het rapport 4
Gehanteerde begrippen en meettechnisch kader 4
Bruto vloeroppervlak (BVO) 4
Bruto inhoud 4
Gebruiksoppervlakte wonen 5
Gebruiksoppervlakte overige inpandige ruimte 5
Gebouwgebonden buitenruimte 6
Externe bergruimte 6
Voorbehouden & Aannames 6
Vlakkentekening 7

Meetcertificaat

Zibber B.V. heeft in opdracht van Pleiter Makelaars en Taxateurs dit meetrapport opgesteld conform de NTA 2581:2011 waarin de gebruiksoppervlakten en bruto- inhoud en vloeroppervlak zijn vast gesteld.

Object type	Woning
Adres	Groote Woldweg 23
Postcode/plaats	8097 RN, Oosterwolde Gld
Meetcertificaat type A	Op locatie gecontroleerd en gemeten
Status	Definitief
Datum meetopname	25-02-2026
Datum meetrapport	26-02-2026
Certificaatnummer	1630752

	Totaal	
Gebruiksoppervlakte wonen	131,60	M^2
Gebruiksoppervlakte overige inpandige ruimte	55,80	M^2
Gebouw gebonden buitenruimte	0,60	M^2
Externe bergruimte	19,70	M^2

Bruto vloeroppervlak	286,90	M^2
Bruto inhoud woning	695,07	M^3

De meting en berekeningen zijn op basis van de ”Meetinstructie bepalen gebruiksoppervlakten woningen” en ”Meetinstructie bepalen bruto inhoud woningen” a.d.h.v. de NEN2580:2007 NL, ‘Oppervlakten en inhouden van gebouwen – Termen, definities en bepalingsmethoden’, inclusief het correctieblad NEN 2580:2007/C1:2008. Op dit meetcertificaat zijn de in dit meetrapport genoemde aannames en voorbehouden van toepassing.

Rapport opgemaakt door Zibber B.V., naar beste kennis en wetenschap, geheel te goeder trouw en voldoet aan de eisen van NTA 2581:2011

Toelichting bij rapport

Informatie over het rapport

Zibber B.V. heeft een meetrapport samengesteld, waarin de gebruiksoppervlakten gesplitst per woonlaag en/of bijzondere ruimten zijn aangegeven.

Het meetrapport is opgesteld conform de NTA:2011 NL.

De meting en berekeningen zijn conform de richtlijnen NEN2580:2007 NL, 'Oppervlakten en inhouden van gebouwen – Termen, definities en bepalingsmethoden', inclusief het correctieblad NEN 2580:2007/C1:2008 en voor zover relevant conform de NTA 2581 'Opstellen van meetrapporten volgens NEN2580'. Met uitzondering van de afwijkingen aangegeven in de meetinstructie Juli 2020 opgesteld door NVM, Vastgoed Pro, VBO, VNG, NRVT en de Waarderingskamer. Op dit meetcertificaat zijn de in dit meetrapport genoemde aannames en voorbehouden van toepassing.

Gehanteerde begrippen en meet technisch kader

Hieronder een beknopte uitleg de gehanteerde begrippen en werkwijze. Voor de complete tekst dient u de norm te raadplegen alsmede de hiervan afgeleide "Meetinstructie bepalen gebruiksoppervlakten woningen volgens NEN2580" en de "Meetinstructie bepalen bruto inhoud woningen volgens NEN2580".

Bruto vloeroppervlak (BVO)

De bruto vloeroppervlakte van een ruimte wordt als volgt gemeten: de lengte vermenigvuldigd met de breedte van de ruimte (gemeten op vloerniveau tot aan de buitenmuren).

- Hierbij wordt niet meegerekend: Schalmgat of een vide met een oppervlakte groter of gelijk aan ≥4 m² (inclusief de ruimte van de trap zelf).
- Indien binnenruimte aan een andere woning grenst, dan moet de helft van de gedeelde muur worden meegerekend.
- Indien een Gebouw gebonden Buitenruimte aan de woning grenst (bijv. balkon, carport, overkapping: overdekt en/of gefundeerd), moet het grondoppervlak van de buitenmuur worden toegerekend aan het BVO van de woning.

Bruto inhoud

Voor de berekening van bruto inhoud worden er vaste aannames voor vloeren, dakconstructie en woning scheidende muren gemaakt. Voor deze constructies wordt standaard 30cm gerekend.

Uitzondering: voor de begane grond of keldervloer wordt standaard 40cm gerekend. Externe bergingen en gebouw gebonden buitenruimte worden niet opgeteld bij de bruto inhoud van de woning.

Totale gebruiksoppervlakte

De totale gebruiksoppervlakte van een woning wordt onderverdeeld in vier oppervlakken:

- Gebruiksoppervlakte wonen;
- Gebruiksoppervlakte overige inpandige ruimte;
- Gebouw gebonden buitenruimte;
- Externe bergruimte.

Voorwaarden voor de totale gebruiksoppervlakte:

1. De ruimte moet 1,50 m of hoger te zijn (met uitzondering van ruimte onder trappen).
2. Dragende en niet-dragende binnenwanden worden meegerekend.

De volgende onderdelen worden niet meegerekend tot gebruiksoppervlak:

- Een oppervlakte van een vide, trapgat (of combinatie van beiden) waarvan de oppervlakte groter is of gelijk is aan 4m^2;
- De oppervlakte van een leidingschacht, inspringend bouwdeel of van een vrijstaande bouwconstructie (bijv. een kolom) wordt niet tot de gebruiksoppervlakte gerekend, indien deze 0,50 m^2 of groter is;
- De oppervlakte van een liftschacht wordt niet tot de gebruiksoppervlakte gerekend.

Gebruiksoppervlakte wonen

De gebruiksoppervlakte wonen wordt berekend als volgt: Totale gebruiksoppervlakte - gebruiksoppervlakte overige inpandige ruimte.

Gebruiksoppervlakte overige inpandige ruimte

Een ruimte is Overig Inpandig wanneer:

- Het hoogste punt van de ruimte tussen 1,50 meter en 2,00 meter hoog is;
- Het hoogste punt van de ruimte boven de 2 meter is, maar het aaneengesloten oppervlak hoger dan 2 meter is kleiner dan 4m^2;
- De ruimte is alleen geschikt als bergruimte wanneer deze niet gebruikt kan worden als leefruimte, bijvoorbeeld een kelder, fietsenstalling of garage
- Er is sprake van een bergzolder, wanneer deze toegankelijk is via een inklapbare trap óf een zolder met onvoldoende daglicht (raam is kleiner dan 0,5m^2).

Gebouw gebonden buitenruimte

Een gebouw gebonden buitenruimte is niet of gedeeltelijk omheind door muren en heeft daardoor geen vaste omgrenzing. Bij een appartement op de begane grond dient een terras ook als gebouw gebonden buitenruimte, wanneer deze rust op een drager geïntegreerd in de bouwconstructie. Een carport waarvan de dakconstructie is verbonden met de woning wordt óók gerekend tot gebouw gebonden buitenruimte.

Voor het bepalen van de gebruiksoppervlakte van gebouw gebonden buitenruimte wordt onderscheid gemaakt tussen overdekte ruimte en niet overdekte ruimte:

- Bij overdekte gebouw gebonden buitenruimte wordt de oppervlakte gemeten tot het einde van de overkapping.
- Bij niet-overdekte gebouw gebonden buitenruimte wordt de oppervlakte gemeten tot de opgaande scheidingsconstructie, bijvoorbeeld een hek of rand van de vloerconstructie.

Externe bergruimte

Een ruimte telt als externe bergruimte wanneer er geen gedeelde muur is met het hoofdgebouw en de ruimte alleen bereikbaar is door de woning te verlaten. Verder geldt dat externe bergruimte nooit een woonfunctie kan hebben. Als er meerdere externe bergruimten zijn, worden de gemeten oppervlaktes bij elkaar opgeteld. Eigenlijk alles wat los zit van het hoofdgebouw wordt beschouwd als externe bergruimte, voorbeelden zijn een tuinhuisje, berging, garagebox.

Voorbehouden & aannames

Bij gebouwen van 200 m² en meer geldt: Het verschil tussen de totaalsom van de gemeten oppervlakten en de oppervlakten in de werkelijke situatie bedraagt minder dan 0,5% (er van uitgaand dat de totale lengte- /breedtemaat van het gebouw maximaal 0,25% afwijkt). Bij gebouwen kleiner dan 200 m² geldt: Het verschil tussen de totaalsom van de gemeten oppervlakten en de oppervlakten in de werkelijke situatie, bedraagt minder dan 1 m²

Belangrijk: omdat gemeten wordt aan de hand van de branche brede meetinstructie wordt de gebruiksoppervlakte inclusief de oppervlakte van de dragende binnenwanden gemeten. Er worden vaste aannames omtrent vloeren, dakconstructie en woning scheidende muren gedaan. Voor deze constructies wordt een aanname gesteld van 30 cm met als uitzondering de begane grond vloer en keldervloer, deze wordt aangenomen als 40 cm.

Vlakkentekening

Deze vlakkentekening behoort bij het adres: Groote Woldweg 23, 8097 RN, Oosterwolde Gld met datum: 26-02-2026

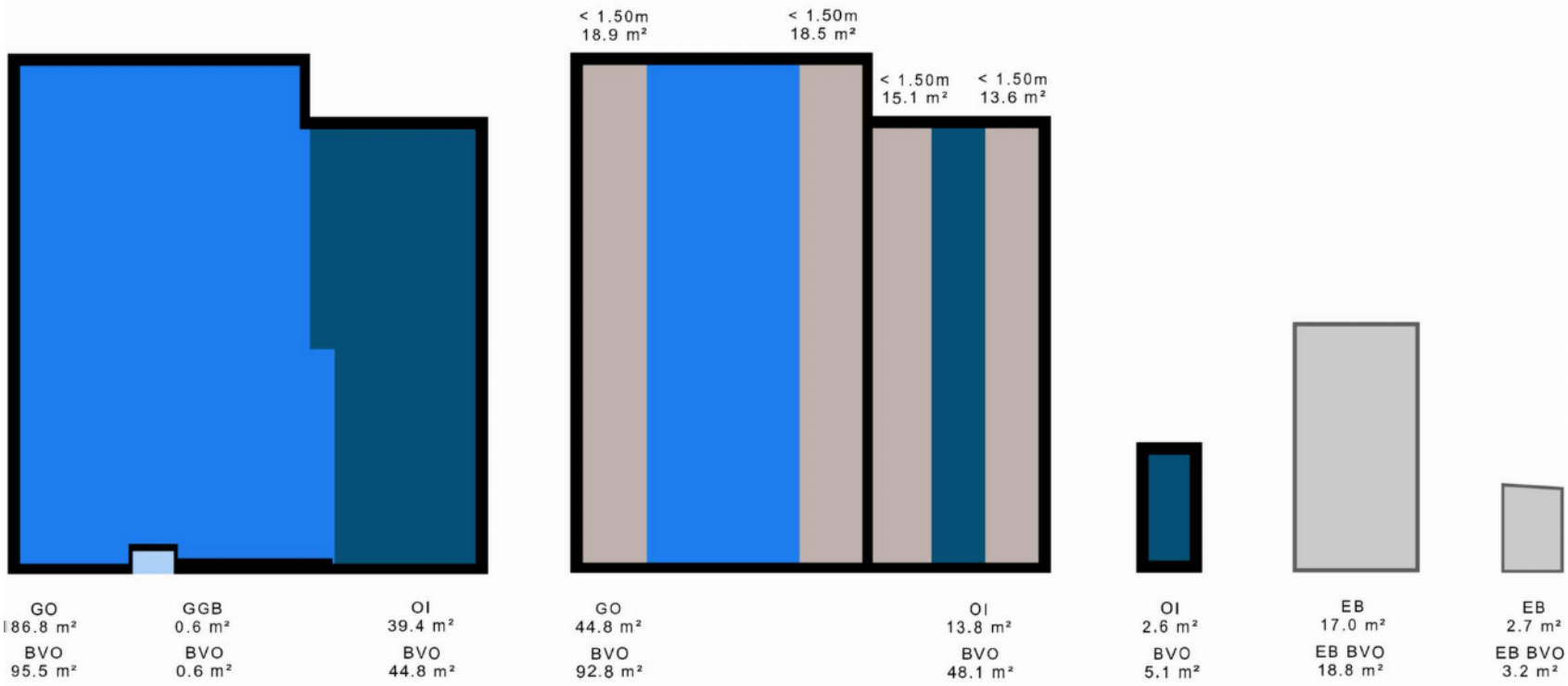



GEBRUIKS-OPPERVLAKTE | OVERIGE INPANDIGE RUIMTE | GEBOUW GEBONDEN BUITENRUIMTE | EXTERNE BERGRUIMTE | VERTICAAL VERKEER/ VIDES/ SCHALMGAT > 4M² | HOOGTE <1,50 M

Informatieplicht
De verkoper van onroerende zaken heeft een informatieplicht, dat wil zeggen dat de verkoper, of in dit geval Pleiter Makelaars & Taxateurs, verplicht is om belangrijke zaken, die bekend zijn bij de verkoper en voor u als koper van belang kunnen zijn, aan u mee te delen. Wij kunnen als verkopend makelaar uw vragen desgewenst beantwoorden. Het is verstandig om ons te vragen naar een kopie van het eigendomsbewijs van de huidige eigenaar om zo inzicht te krijgen in zaken als erfdienstbaarheden, kettingbedingen en andere verplichtingen. Daarnaast is het van belang inzicht te hebben in zaken die wel of niet bij de woning horen. Deze gegevens vindt u in de 'Lijst roerende zaken' welke wij in de brochure hebben opgenomen.

Onderzoeksplicht
De hiervoor genoemde informatieplicht van de verkoper ontslaat de koper niet van een eigen onderzoeksplicht. Ook zal de koper duidelijk aan moeten geven wat zijn speciale bedoelingen zijn met het te kopen onroerend goed. Mocht de koper verbouwingsplannen hebben is het aan te bevelen om bij een tweede of latere bezichtiging een aannemer, architect of constructeur mee te nemen. Er ligt een verantwoordelijkheid bij de koper ten aanzien van zaken die opvraagbaar zijn bij de gemeente en andere openbare diensten. Daarom kan het verstandig zijn dat een koper zich laat bijstaan door een eigen 'aankopend makelaar'. Dat is een makelaar die de belangen van u als koper behartigd. Als koper is het altijd verstandig een bouwtechnisch onderzoek te laten uitvoeren om te weten wát u koopt! Ook is het belangrijk om aandacht te hebben voor eventueel aanwezige houtvernielers zoals boktor en houtworm. Indien u een nieuwe woning wilt gaan bouwen is het voor u als koper belangrijk te weten of de ondergrond geschikt is, het uitvoeren van een verkennend bodemonderzoek geeft antwoord op deze vraag.

Financiering/hypotheek
Voordat u een bod op een woning uitbrengt, is het verstandig inzicht te hebben in de financiële consequenties die de eventuele aankoop van de woning met zich mee kunnen brengen. Ook hiervoor kunt u als koper bij ons terecht. Wij kunnen u doorverwijzen naar een deskundige adviseur, zodat u zich straks geen zorgen hoeft te maken over de financiën met betrekking tot uw woning.

Na de bezichtiging
De verkoper heeft zijn woning voor u opengesteld om te bezichtigen en is uiteraard zeer benieuwd naar uw reactie. Wij stellen daarom een vlotte reactie erg op prijs, ook wanneer de bezichtigde woning niet is wat u zoekt. Eventueel kunnen wij samen met u uw woonwensen in kaart brengen en u helpen met het zoeken naar uw droomhuis. Voor meer inlichtingen hierover kunt u informeren bij ons kantoor.

Onderhandelen
Wanneer u denkt volledig geïnformeerd te zijn, kunt u 'bij voorkeur' per e-mail of telefonisch een bieding, eventueel met voorbehouden, aan ons doorgeven. De normale gang van zaken is dat vanaf het moment dat er een bod op de woning ligt' de onderhandelingen met u als koper zijn geopend en deze in principe met u worden afgerond. Het kan zijn dat er afgeweken wordt van bovenstaande procedure. Als partijen het eens zijn over de prijs en de voorwaarden, zullen wij zorg dragen voor een correcte vastlegging in een NVM koopovereenkomst, die vervolgens aan de notaris wordt toegezonden. Voor de goede orde melden wij ook dat op het moment dat u een bod heeft gedaan wij eerst met u de zaak afhandelen alvorens een andere gegadigde een bieding kan doen.

Waarborgsom of bankgarantie
Bij een koopovereenkomst is het gebruikelijk dat de koper na het sluiten van de koopovereenkomst met verkoper, een waarborgsom stort of een bankgarantie afgeeft van 10% van de overeengekomen koopsom. Deze bepaling wordt standaard opgenomen in de koopovereenkomst.

Notariskeuze
De koper is in principe vrij een notaris te kiezen mits de notaris is gevestigd in de gemeente waarin het verkocht object is gelegen dan wel de notaris is gevestigd in een directe buurgemeente binnen een straal van 20 kilometer hemelsbreed rondom het verkochte object. De reden hiervoor is dat de verkoper en diens makelaar graag aanwezig zijn bij de eigendomsoverdracht en dat direct daaraan voorafgaand met koper en verkoper een inspectie en meterstandenopname wordt uitgevoerd in het verkochte object. Indien op verzoek van koper toch een notaris buiten deze omgeving wordt overeengekomen gelden de volgende voorwaarden:
• Voor rekening van de koper zijn de kosten van het opstellen van eventueel benodigde volmachten voor verkoper indien verkoper niet aanwezig is bij de overdracht;
• De makelaar zal in dat geval de inspectie van de woning en de meterstandenopname verzorgen maar niet bij de overdracht aanwezig zijn;
Onverminderd het hiervoor gestelde geldt het volgende: Indien de kosten voor het royeren van een hypotheek, vermeerderd met eventueel daarvoor in rekening te brengen administratiekosten, bij de gekozen notaris meer bedragen dan € 150,- ex. BTW zal het meerdere boven voornoemd bedrag aan koper in rekening worden gebracht. Koper verplicht zich om bij het opvragen van een offerte aan een notaris tevens ook de voornoemde kosten op te vragen.
Verkoop eigen woning
Wanneer u al over een eigen woning beschikt zult u waarschijnlijk benieuwd zijn naar de geschatte verkoopopbrengst. Daarom biedt Pleiter Makelaars & Taxateurs u een gratis indicatie van de waarde van uw bestaande woning aan. Dit kan voor u een grote rol spelen bij een eventuele aankoopbeslissing.

Disclaimer
Deze informatie is door ons met de nodige zorgvuldigheid samengesteld. Onzerzijds wordt echter geen enkele aansprakelijkheid aanvaard voor enige onvolledigheid, onjuistheid of anderszins, dan wel de gevolgen daarvan. Alle opgegeven maten en oppervlakten zijn indicatief. Koper heeft zijn eigen onderzoekplicht naar alle zaken die voor hem of haar van belang zijn. Met betrekking tot deze woning is de makelaar adviseur van verkoper. Wij adviseren u een deskundige (NVM-)makelaar in te schakelen die u begeleidt bij het aankoopproces. Indien u specifieke wensen heeft omtrent de woning, adviseren wij u deze tijdig kenbaar te maken aan uw aankopend makelaar en hiernaar zelfstandig onderzoek te (laten) doen. Indien u geen deskundige vertegenwoordiger inschakelt, acht u zich volgens de wet deskundig genoeg om alle zaken die van belang zijn te kunnen overzien. Van toepassing zijn de NVM voorwaarden. NENCLAUSULE De gebruiksoppervlakte is berekend conform de branche vastgestelde NEN 2580-norm. De oppervlakte kan derhalve afwijken van vergelijkbare panden en/of oude referenties. Dit heeft vooral te maken met deze (nieuwe) rekenmethode. Koper verklaart voldoende te zijn geïnformeerd over de hiervoor bedoelde normering. Verkoper en diens makelaar doen hun uiterste best de juiste oppervlakte en inhoud te berekenen aan de hand van eigen metingen en dit zoveel mogelijk te ondersteunen door het plaatsen van plattegronden met maatvoering. Mocht de maatvoering onverhoopt niet (volledig) overeenkomstig de normering zijn vastgesteld, wordt dit door koper aanvaard. Koper is voldoende in de gelegenheid gesteld de maatvoering zelf te (laten) controleren. Verschillen in de opgegeven maat en grootte geven geen der partijen enig recht, zo ook niet op aanpassing van de koopsom. Verkoper en diens makelaar aanvaarden geen enkele aansprakelijkheid in deze.

INTERESSE

in deze woning?



Neem gerust contact met ons op!

We helpen je graag verder.

Pleiter Makelaars &
Taxateurs
Hogenbrinkweg 9
8096 RS Oldebroek

0525-631465
www.pleiter.nl
info@pleiter.nl

PLEITER
MAKELAARS & TAXATEURS