

TE KOOP



Ericastraat 20, Wezep

Vraagprijs € 325.000 k.k.

*Pleiter Makelaars &
Taxateurs
Hogenbrinkweg 9
8096 RS Oldebroek*

*0525-631465
www.pleiter.nl
info@pleiter.nl*

PLEITER
MAKELAARS & TAXATEURS



“Kom binnenkijken!”



> Kenmerken

Woonoppervlakte
80 m²

Perceeloppervlakte
156 m²

Inhoud
285 m³

Energie label
B



> Omschrijving

In een aangenaam gedeelte van Wezep is gelegen deze keurig gerenoveerde tussenwoning met royale uitbouw en stenen berging. De woning staat op een perceel van ca. 156 m², de omgeving is kindvriendelijk en heerlijk rustig te noemen.

De woning is gebouwd in 1956 en heeft een praktische indeling. Aan de achterzijde is de woning uitgebouwd, hierdoor is een ruime woonkeuken ontstaan met aansluitend een functionele bijkeuken. Het geheel is goed onderhouden en heeft een verzorgde uitstraling. Aan de achterzijde is de woning deels voorzien van rolluiken en screens. Circa 20 jaar geleden is het object gerenoveerd, de woning beschikt over een energielabel B.

De aangebouwde stenen berging beschikt over voldoende bergruimte en er is uiteraard voldoende plek voor het stallen van de fietsen.

De ruime achtertuin is maar liefst 15 m diep en is op het zuiden georiënteerd. Door de ligging kun je de hele dag genieten van het zonnetje. Via de achterom is het achterpad bereikbaar. De tuin beschikt over een natuurlijke indeling, borders, gras, slingerpad en een terras bij de tuindeur.

Door de fijne ligging van de woning zijn zowel het winkelcentrum als de heide op loopafstand te bereiken. Wezep beschikt over een rijk verenigingsleven en het heeft een prima voorzieningenniveau. De bereikbaarheid van Wezep is goed te noemen, via uitvalswegen A28 en A50 ben je zo in grotere steden. Daarnaast heeft Wezep de beschikking over een treinstation en een busverbinding met Zwolle.



Indeling van de woning:

Begane grond:

- entree/hal (met trapopgang)
- toilet
- meterkast
- provisieruimte
- woonkamer (met tuindeur)
- halfopen woonkeuken
- bijkeuken

Verdieping:

- overloop
- badkamer
- 3 slaapkamers

Vliering:

- vliering/bergzolder (bereikbaar met vlizotrap)

Omschrijving van de woning:

Begane grond:

Middels de voordeur komen we in de hal van deze nette woning. De strakke donkere tegels lopen door tot in het keukengedeelte en steken mooi af tegen het wit van de wanden. De woonkamer is straatgericht. Op de vloer ligt laminaat in een naturel tint, de lange wand van de woonkamer heeft een frisse groene kleur. In de doorzon woonkamer is de eethoek aan de tuinzijde opgesteld, zodat je direct op het terras staat. De aangrenzende halfopen keuken dateert van 2006 -2008 en heeft direct toegang naar de berging. De keuken is geplaatst in een rechte opstelling (landelijke stijl). De achterwand is voorzien van licht grijze tegeltjes. De frontjes van de keuken zijn licht. De keuken is uitgerust met de volgende inbouwapparatuur: een keramische kookplaat, afzuigkap, combi-magnetron, koelkast en een vaatwasser.

In de bijkeuken zijn de aansluitingen van de droger en de wasmachine te vinden er is een extra wasbak geplaatst. De bijkeuken beschikt over een buitendeur.

Verdieping:

De verdieping telt 3 slaapkamers, waarvan 1 met royale afmeting. De badkamer is voorzien van een douche (met glazen douchescherm) en wastafel met bijbehorend meubel, toilet en een designradiator.

Vliering:

De vliering is bereikbaar middels de vlizotrap op de overloop. De vliering doet dienst als bergruimte, hier vinden we ook de c.v.-ketel.

KENMERKEN/PLUSPUNTEN WONING:

Bouwjaar: 1956

Verbouwd en verduurzaamd van 2005 - 2008

Energie label: B

Uitbouw aan de achterzijde

Inhoud: 285 m³

Woonoppervlakte: ca. 80 m²

C.v.-ketel: Remeha bouwjaar 2021

Zonnige achtertuin

Locatie: goede ligging, fijne buurt, kindvriendelijk, dichtbij centrum, A50 en A28

Nieuwsgierig geworden naar deze prettige en compacte woning? Wij geven je graag een rondleiding zodat je de woning en de plek zelf kunt bekijken!

Van harte welkom!















































> Plattegrond

Ontdek de begane grond...



Aan de plattegronden kunnen geen rechten worden ontleend
© Zibber www.zibber.nl

> Plattegrond

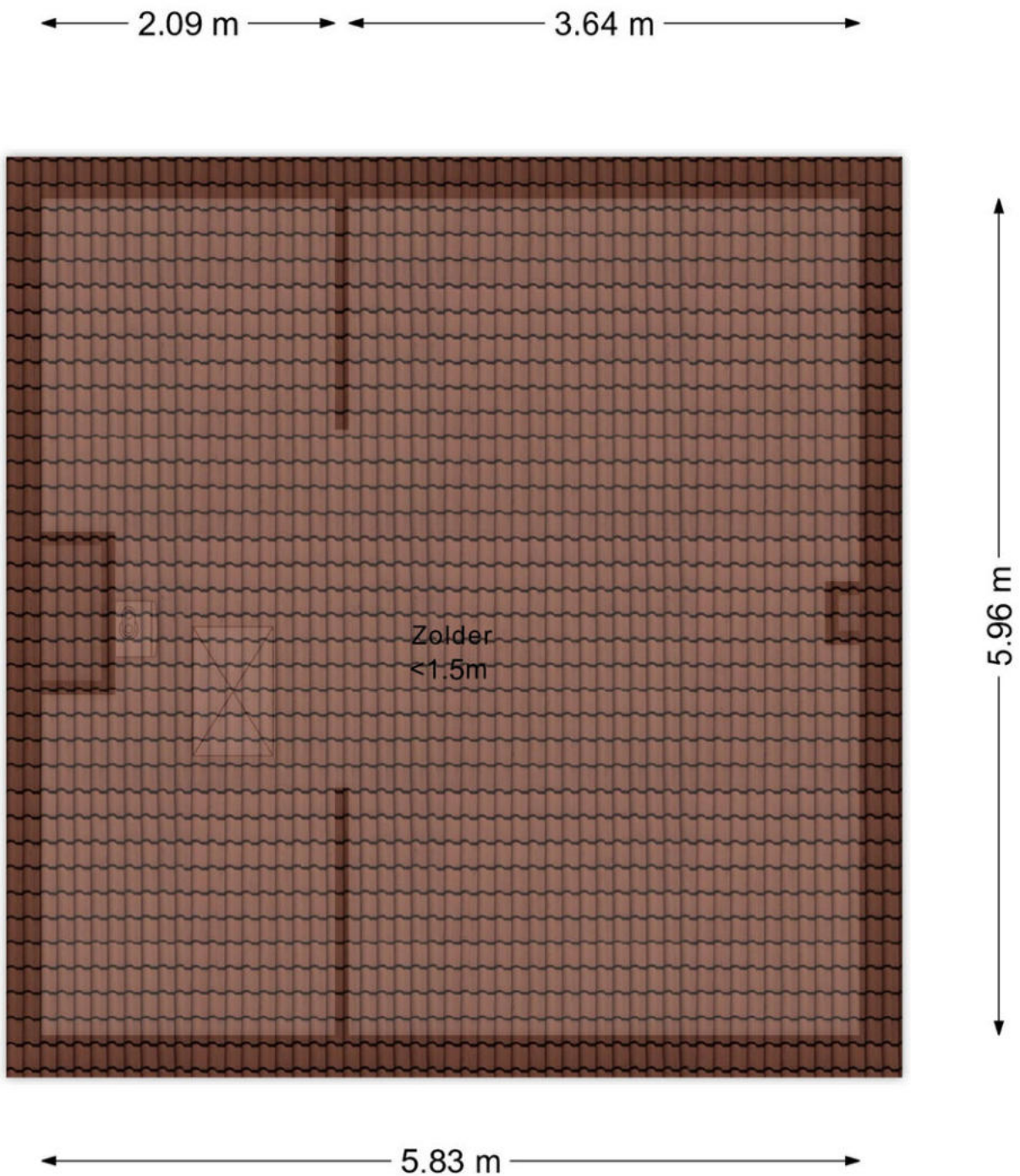
Ontdek de verdieping...



Aan de plattegronden kunnen geen rechten worden ontleend
© Zibber www.zibber.nl

> Plattegrond

Ontdek de zolder...

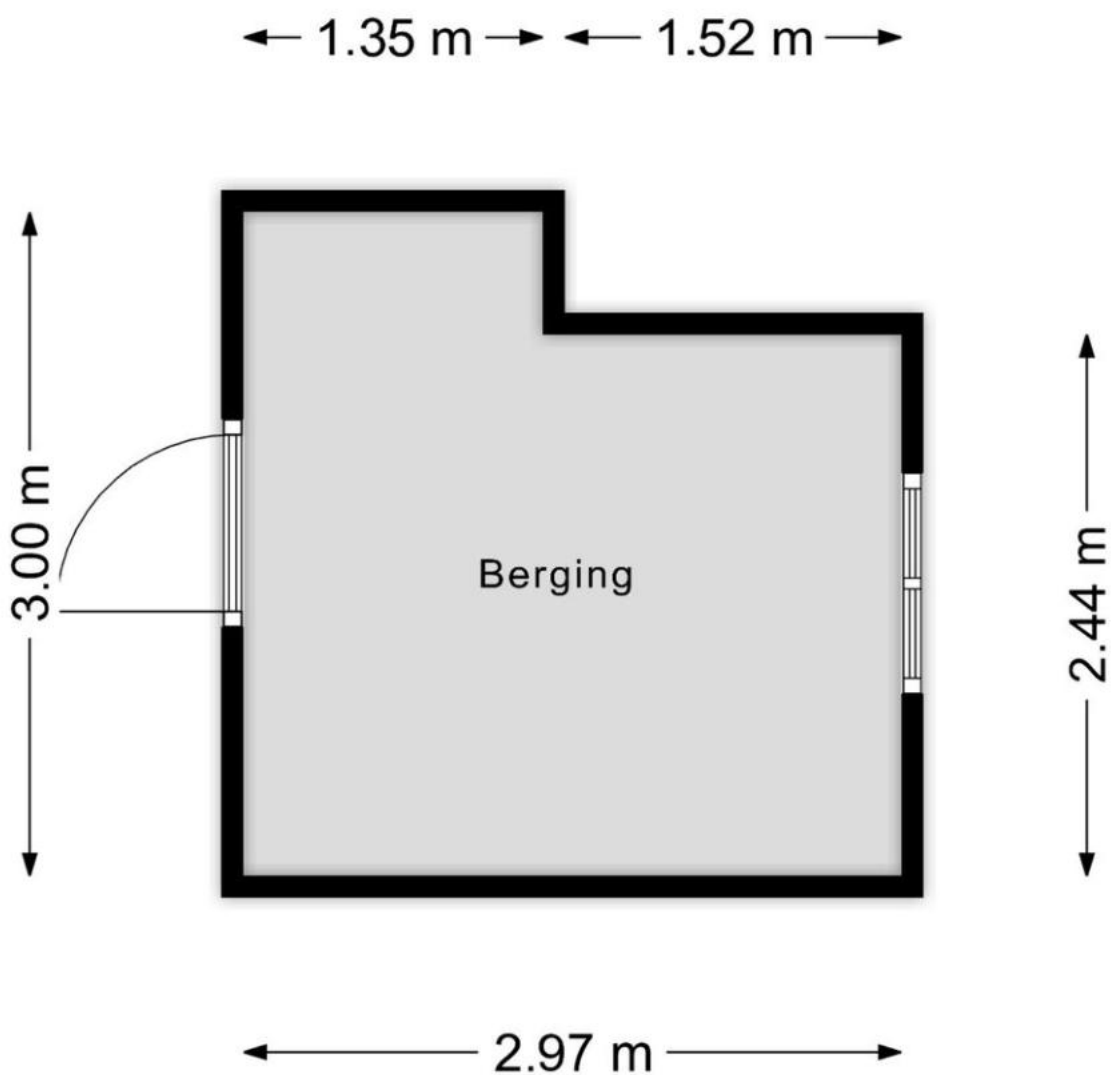


Aan de plattegronden kunnen geen rechten worden ontleend

© Zibber www.zibber.nl

> Plattegrond

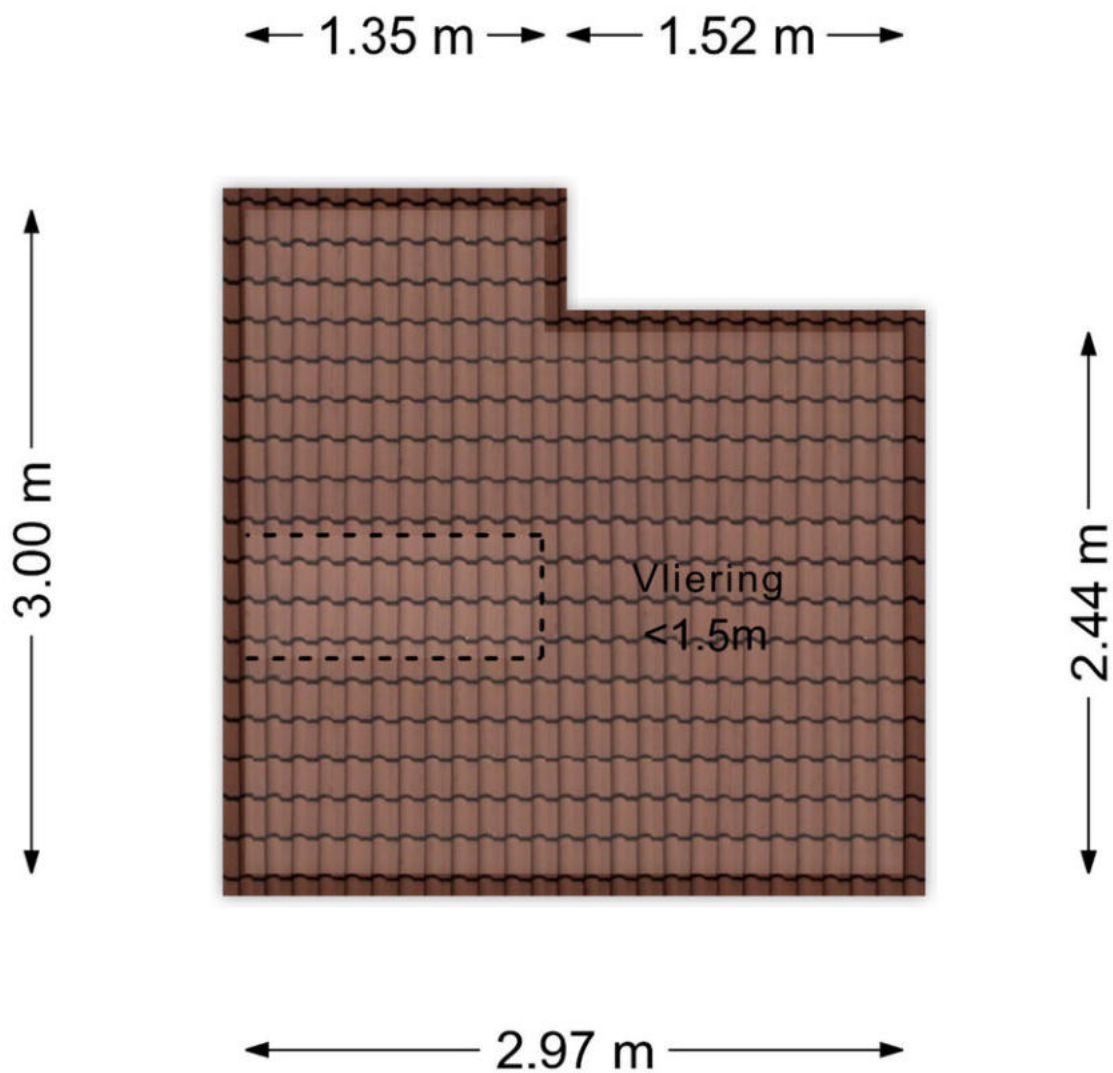
Ontdek de berging...



Aan de plattegronden kunnen geen rechten worden ontleend
© Zibber www.zibber.nl

> Plattegrond

Ontdek de vliering...



Aan de plattegronden kunnen geen rechten worden ontleend
© Zibber www.zibber.nl

> Kadaster

Ontdek het perceel...
van Ericastraat 20

Kadastrale kaart

Uw referentie: hbl



12345	Deze kaart is noordgericht	Schaal 1: 500	
25	Perceelnummer	Kadastrale gemeente Oldebroek	
	Huisnummer	Sectie F	
—	Vastgestelde kadastrale grens	Perceel 4170	
—	Voorlopige kadastrale grens		
—	Administratieve kadastrale grens		
—	Bebouwing		

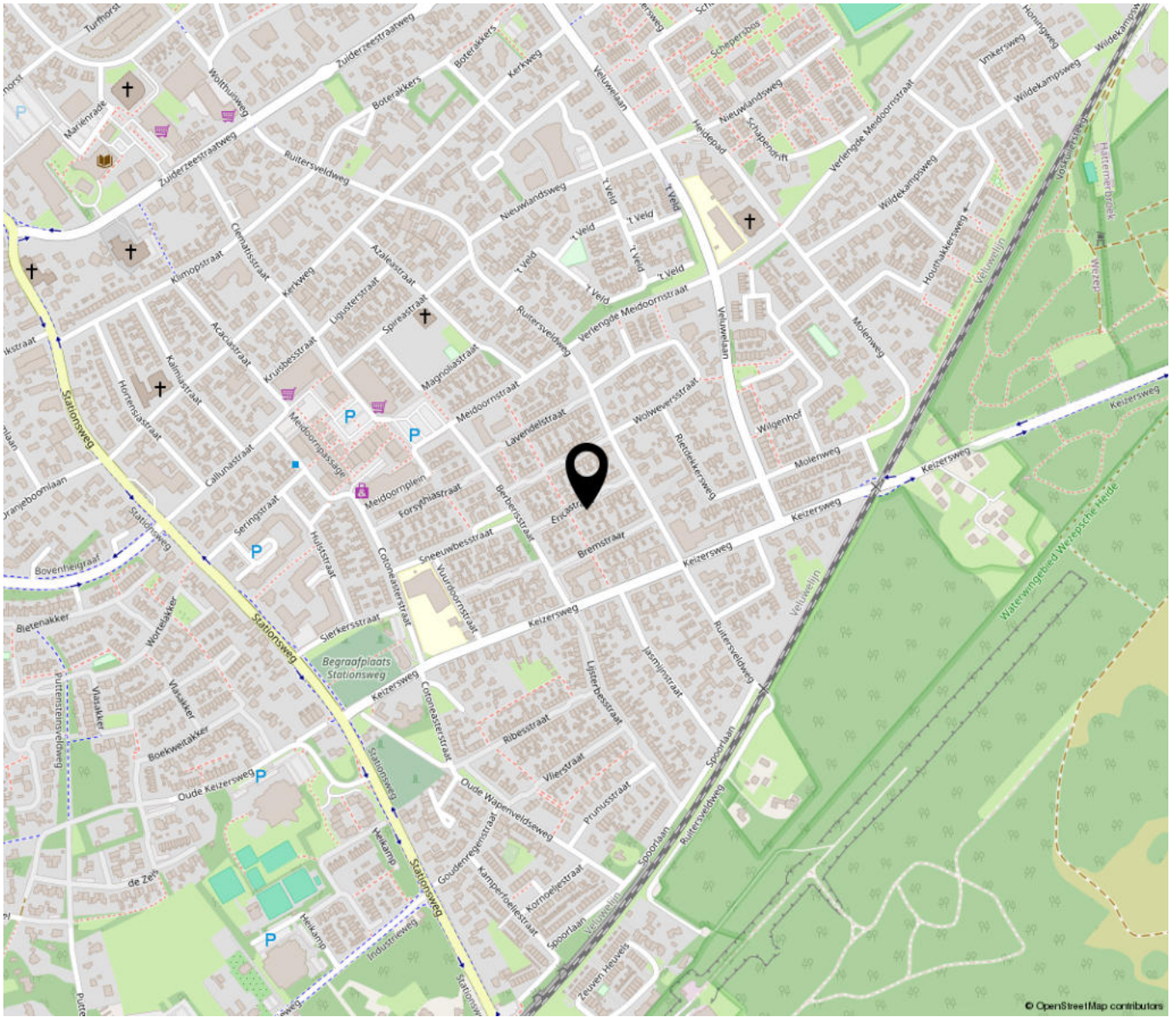
Voor een eensluidend uittreksel, geleverd op 14 januari 2026
De bewaarder van het kadaster en de openbare registers

Aan dit uittreksel kunnen geen betrouwbare maten worden ontleend.
De Dienst voor het kadaster en de openbare registers behoudt zich de intellectuele eigendomsrechten voor, waaronder het auteursrecht en het databankenrecht.

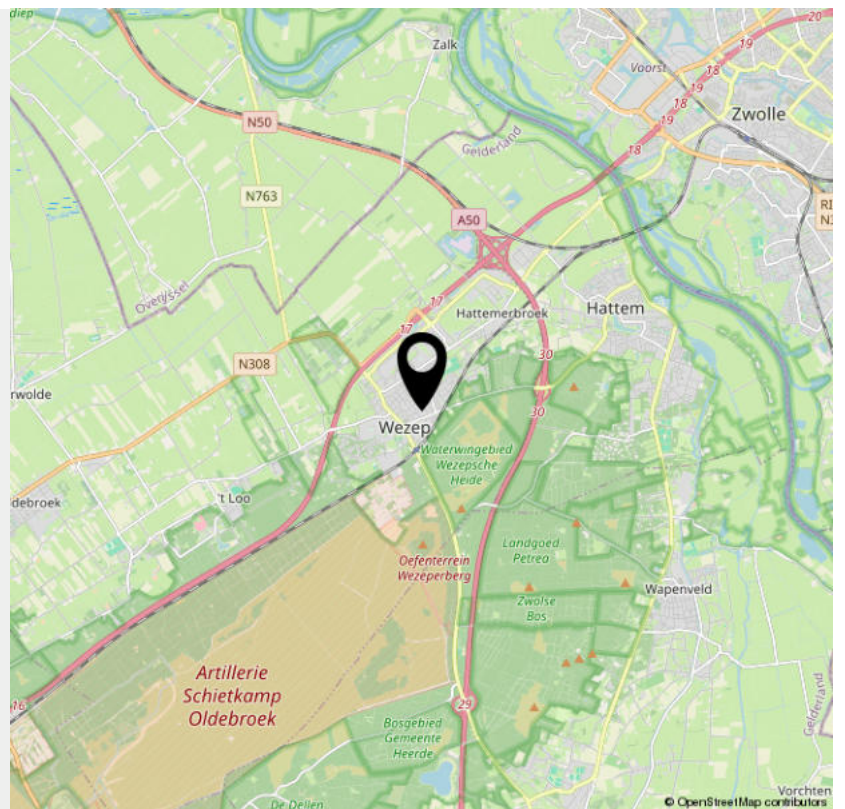
Luchtfoto:

Ericastraat 20 te Wezep





*“Woon jij
binnenkort op
deze locatie?”*




Bestemmingsplankaart: Ericastraat 20 te Wezep



Wezep Oost 2010

bestemmingsplan - Gemeente Oldebroek

meer documentkenmerken 

vastgesteld 31-05-2012 - geheel onherroepelijk in werking

Plekinfo [Overzicht](#) [Gerelateerd](#)

Bestemmingsvlakken (2)

 [Waarde - Archeologie](#) 

 [Wonen - 6](#) 

Bouwvlakken (1)

 [bouwvlak](#)

Wezep Oost 2010

bestemmingsplan - Gemeente Oldebroek

meer documentkenmerken 

vastgesteld 31-05-2012 - geheel onherroepelijk in werking

Plekinfo [Overzicht](#) [Gerelateerd](#)

Bestemmingsvlakken (2)

 [Waarde - Archeologie](#) 

 [Tuin](#) 

Artikel 45 Wonen - 6

45.1 Bestemmingsomschrijving

De voor 'Wonen - 6' aangewezen gronden zijn bestemd voor:

- a. woningen, al dan niet in combinatie met ruimten voor een aan-huis-verbonden beroep of voor een aan-huis-verbonden bedrijfsactiviteit;
- b. aan- en uitbouwen, bijgebouwen en overkappingen;

met de daarbij behorende:

- c. andere werken;
- d. bouwwerken, geen gebouwen en overkappingen zijnde;
- e. erven en tuinen.

45.2 Bouwregels

1. De totale bebouwde oppervlakte van het bouwperceel mag niet meer bedragen dan 70% ten opzichte van het gehele bouwperceel.
2. Voor het bouwen van hoofdgebouwen op een bouwperceel gelden de volgende regels:
 - a. als hoofdgebouwen mogen uitsluitend **rijenwoningen** worden gebouwd;
 - b. de bedrijfsvloeroppervlakte ten behoeve van de uitoefening van een aan-huis-verbonden beroep en/of een aan-huis-verbonden bedrijfsactiviteit mag niet meer bedragen dan 40% van de totale gebruiksoppervlakte van de woning inclusief de bijbehorende aan- en uitbouwen en bijgebouwen met een maximum van 100 m²;
 - c. de maatvoering van de hoofdgebouwen dient te voldoen aan de eisen die in de onderstaande tabel zijn gesteld:

Goothoogte		Maximale bouwhoogte
minimaal	maximaal	
4,50 meter	6,00 meter	10,00 meter

- d. een hoofdgebouw mag uitsluitend binnen een bouwvlak worden gebouwd;
- e. indien niet anders op de verbeelding is aangegeven, mag de afstand van het hoofdgebouw tot de zijdelingse perceelgrens aan de niet aangebouwde zijde niet minder dan 3,00 meter bedragen;
- f. indien niet anders op de verbeelding is aangegeven, mag de horizontale diepte van het bouwvlak niet meer dan 12,00 meter bedragen;
- g. ter plaatse van de bouwaanduiding 'nokrichting' dient de nokrichting van een gebouw haaks op de weg te staan.
3. Voor het bouwen van aan- en uitbouwen, bijgebouwen en overkappingen op een bouwperceel gelden de volgende regels:
 - a. aan- en uitbouwen en bijgebouwen dienen minimaal 1,00 meter achter de voorgevel van het hoofdgebouw en het verlengde daarvan te worden gebouwd;
 - b. de maatvoering van de aan- en uitbouwen, de bijgebouwen en de overkappingen dient te voldoen aan de eisen die in de onderstaande tabel zijn gesteld:

Maximale goothoogte gebouwen	Maximale bouwhoogte gebouwen	Maximale bouwhoogte overkappingen	Maximale gezamenlijke oppervlakte
3,50 meter	5,50 meter	3,00 meter	100 m ²

4. Voor het bouwen van bouwwerken, geen gebouwen en overkappingen zijnde, op een bouwperceel gelden de volgende regels:
 - a. de bouwhoogte van bouwwerken, geen gebouwen en overkappingen zijnde, mag niet meer dan 3,00 meter bedragen;
 - b. de bouwhoogte van erf- en perceelafscheidingsen gelegen achter de voorgevel van het hoofdgebouw en het verlengde daarvan, mag niet meer dan 2,00 meter bedragen;
 - c. de bouwhoogte van erf- en perceelafscheidingsen gelegen voor de achtergevel van het hoofdgebouw en het verlengde daarvan, mag bij hoekwoningen niet meer dan 1,00 meter bedragen;
 - d. de bouwhoogte van erf- en perceelafscheidingsen gelegen voor de voorgevel van het hoofdgebouw en het verlengde daarvan, mag niet meer dan 1,00 meter bedragen;
 - e. de bouwhoogte van vlaggenmasten mag niet meer dan 6,00 meter bedragen;
 - f. er mag geen niet-perceelgebonden handelsreclame worden geplaatst.

45.3 Nadere eisen

1. Het college kan nadere eisen stellen aan de afmetingen van de bebouwing en aan de plaats van de bebouwing ten behoeve van:
 - a. de gebruiksmogelijkheden van de aangrenzende gronden;
 - b. een goede woonsituatie;
 - c. de milieusituatie;
 - d. een samenhangend straat- en bebouwingsbeeld;
 - e. de sociale veiligheid;
 - f. de verkeersveiligheid.
2. Op de voorbereiding van een besluit tot het stellen van één of meerdere nadere eisen op grond van artikel 45 lid 3 sub 1 is de volgende procedure van toepassing:
 - a. een voorgenomen nadere eis ligt met bijbehorende stukken gedurende twee weken op het gemeentehuis ter inzage;
 - b. het college maakt de nederlegging van tevoren bekend in één of meer dag- en/of nieuwsbladen die in de gemeente worden verspreid en voorts op de gebruikelijke wijze;
 - c. de bekendmaking houdt mededeling in van de bevoegdheid tot het indienen van zienswijzen;
 - d. gedurende de in artikel 45 lid 3 sub 2 onder a vermelde termijn kunnen belanghebbenden bij het college schriftelijk zienswijzen indienen omtrent de voorgenomen nadere eis.

45.4 Specifieke gebruiksregels

Tot een gebruik strijdig met deze bestemming, zoals bedoeld in artikel 2.1 van de Wet algemene bepalingen omgevingsrecht, wordt in ieder geval gerekend:

- a. het gebruik van bijgebouwen voor zelfstandige bewoning;
- b. het gebruik van de gronden als standplaats voor één of meer kampeermiddelen, anders dan voor eigen gebruik gedurende een periode van maximaal vier weken per jaar;
- c. het gebruik van de gronden en van de daarop voorkomende bouwwerken ten behoeve van detailhandel;
- d. het gebruik van de gronden en van de daarop voorkomende bouwwerken ten behoeve van een seksinrichting of prostitutie;
- e. het gebruik van de gronden en van de daarop voorkomende bouwwerken ten behoeve van niet-perceelgebonden handelsreclame;
- f. het gebruik van de gronden en van de daarop voorkomende bouwwerken ten behoeve van verblijfsrecreatie;
- g. het gebruik van de gronden en van de daarop voorkomende bouwwerken voor bedrijvigheid anders dan voor een aan-huis-verbonden beroep en/of voor een aan-huis-verbonden bedrijfsactiviteit;
- h. het gebruik van de gronden en van de daarop voorkomende bouwwerken voor de opslag en voor de stalling van aan het oorspronkelijk gebruik onttrokken rij-, vaar-, voer- en/of vliegtuigen;
- i. het gebruik van de gronden en van de daarop voorkomende bouwwerken voor een aan-huis-verbonden beroep en/of voor een aan-huis-verbonden bedrijfsactiviteit, indien:
 - het beroep niet wordt uitgeoefend door één van de bewoners van de woning;
 - de bedrijfsvloeroppervlakte meer bedraagt dan 40% van de totale gebruiksoppervlakte van de woning en van de daarbij behorende aan- en uitbouwen en bijgebouwen en/of de bedrijfsvloeroppervlakte meer bedraagt dan 100 m²;
- j. het gebruik van de gronden voor de opslag van afbraak- en bouwmaterialen, bodemspecie, grond, puin en schroot;
- k. het gebruik van een woning en van de daarbij behorende bebouwing door meer dan één afzonderlijk huishouden;
- l. het kennelijk ten verkoop opslaan en stallen van bruikbare en niet aan het oorspronkelijk gebruik onttrokken rij-, vaar-, voer- en/of vliegtuigen;
- m. het storten van afvalstoffen en van vuil.

45.5 Afwijken van de gebruiksregels

Het college kan bij een omgevingsvergunning afwijken van het bepaalde in artikel 45 lid 4 van het onderhavige bestemmingsplan, indien strikte toepassing daarvan zou leiden tot een beperking van het meest doelmatige gebruik, welke beperking niet door dringende redenen wordt gerechtvaardigd.

Artikel 38 Tuin

38.1 Bestemmingsomschrijving

De voor 'Tuin' aangewezen gronden zijn bestemd voor:

- a. tuinen;

met daaraan ondergeschikt:

- b. (delen van) overkappingen en ondergeschikte bouwdelen, waaronder erkers;
- c. parkeren;

met de daarbij behorende:

- d. andere werken;
- e. bouwwerken, geen gebouwen zijnde, zoals erf- of perceelafscheidings- en pergola's;
- f. toegangspaden tot de gebouwen op het bijbehorende bouwperceel.

38.2 Bouwregels

1. In of op deze gronden mogen geen gebouwen of delen daarvan worden gebouwd, met uitzondering van ondergeschikte bouwdelen, waaronder erkers en (delen van) overkappingen behorende bij het hoofdgebouw in de aangrenzende bestemming.
2. Voor het bouwen van de overkappingen gelden de volgende regels:
 - a. de bouwhoogte van (delen van) overkappingen mag niet meer dan 3,00 meter bedragen;
 - b. de in de aangrenzende bestemming toegelaten overkappingen mogen worden gebouwd tot 1,00 meter voor het verlengde van de voorgevel van het bijbehorende hoofdgebouw in de aangrenzende bestemming, met een oppervlakte van niet meer dan 5 m².
3. Voor het bouwen van bouwwerken, geen gebouwen en overkappingen zijnde, gelden de volgende regels:
 - a. de bouwhoogte van erf- en perceelafscheidings- en terreinafscheidings- en overkappingen gelegen achter de voorgevel van het bijbehorende hoofdgebouw in de aangrenzende bestemming en het verlengde daarvan, mag niet meer dan 2,00 meter bedragen;
 - b. de bouwhoogte van erf- en terreinafscheidings- en overkappingen gelegen voor de achtergevel van het bijbehorende hoofdgebouw in de aangrenzende bestemming en het verlengde daarvan, mag bij hoekwoningen niet meer dan 1,00 meter bedragen;
 - c. de bouwhoogte van erf- en terreinafscheidings- en overkappingen gelegen voor de voorgevel van het bijbehorende hoofdgebouw in de aangrenzende bestemming en het verlengde daarvan, mag niet meer dan 1,00 meter bedragen;
 - d. de bouwhoogte van vlaggenmasten mag niet meer dan 6,00 meter bedragen;
 - e. er mag geen niet-perceelgebonden handelsreclame worden geplaatst.

38.3 Nadere eisen

1. Het college kan nadere eisen stellen aan de afmetingen van de bebouwing en aan de plaats van de bebouwing, ten behoeve van:
 - a. de gebruiksmogelijkheden van de aangrenzende gronden;
 - b. een goede woonsituatie;
 - c. een samenhangend straat- en bebouwingsbeeld;
 - d. de sociale veiligheid;
 - e. de verkeersveiligheid.
2. Op de voorbereiding van een besluit tot het stellen van één of meerdere nadere eisen op grond van artikel 38 lid 3 sub 1 is de volgende procedure van toepassing:
 - a. een voorgenomen nadere eis ligt met bijbehorende stukken gedurende twee weken op het gemeentehuis ter inzage;
 - b. het college maakt de nederlegging van tevoren bekend in één of meer dag- en/of nieuwsbladen die in de gemeente worden verspreid en voorts op de gebruikelijke wijze;
 - c. de bekendmaking houdt mededeling in van de bevoegdheid tot het indienen van zienswijzen;
 - d. gedurende de in artikel 38 lid 3 sub 2 onder a vermelde termijn kunnen belanghebbenden bij het college schriftelijk zienswijzen indienen omtrent de voorgenomen nadere eis.

38.4 Afwijken van de bouwregels

Het college kan bij een omgevingsvergunning afwijken van het bepaalde in artikel 38 lid 2 sub 1 en toestaan dat achter het verlengde van de voorgevel van het bijbehorende hoofdgebouw in de aangrenzende bestemming overkappingen worden gebouwd, mits:

- a. de oppervlakte niet meer bedraagt dan 15 m²;
- b. geen onevenredige afbreuk wordt gedaan aan:
 - de gebruiksmogelijkheden van de aangrenzende gronden;
 - een goede woonsituatie;
 - een samenhangend straat- en bebouwingsbeeld;
 - de sociale veiligheid;
 - de verkeersveiligheid.

38.5 Specifieke gebruiksregels

Tot een gebruik strijdig met deze bestemming, zoals bedoeld in artikel 2.1 van de Wet algemene bepalingen omgevingsrecht, wordt in ieder geval gerekend:

- a. het gebruik van de gronden als standplaats voor één of meer kampeermiddelen;
- b. het gebruik van de gronden en van de daarop voorkomende bouwwerken voor bedrijvigheid, anders dan voor een aan-huis-verbonden beroep en/of voor een aan-huis-verbonden bedrijfsactiviteit;
- c. het gebruik van de gronden en van de daarop voorkomende bouwwerken voor de opslag en voor de stalling van aan het oorspronkelijk gebruik onttrokken rij-, vaar-, voer- en/of vliegtuigen;
- d. het gebruik van de gronden en van de daarop voorkomende bouwwerken voor een seksinrichting of prostitutie;
- e. het gebruik van de gronden en van de daarop voorkomende bouwwerken ten behoeve van niet-perceelgebonden handelsreclame;
- f. het gebruik van de gronden voor de opslag van afbraak- en bouwmaterialen, bodemspecie, grond, puin en schroot;
- g. het gebruik van de gronden voor het storten van afvalstoffen en vuil;
- h. het kennelijk ten verkoop opslaan en stallen van bruikbare en niet aan het oorspronkelijk gebruik onttrokken rij-, vaar-, voer- en/of vliegtuigen.

38.6 Afwijken van de gebruiksregels

Het college kan bij een omgevingsvergunning afwijken van het bepaalde in artikel 38 lid 5 van het onderhavige bestemmingsplan, indien strikte toepassing daarvan zou leiden tot een beperking van het meest doelmatige gebruik, welke beperking niet door dringende redenen wordt gerechtvaardigd.

Artikel 53 Waarde - Archeologie

53.1 Bestemmingsomschrijving

De voor 'Waarde - Archeologie' aangewezen gronden zijn, behalve voor de andere daar voorkomende bestemming(en), mede bestemd voor het behoud, het herstel en de ontwikkeling van de te verwachten archeologische waarden.

53.2 Bouwregels

Ten behoeve van het bepaalde in de regels bij de andere daar voorkomende bestemming(en) gelden de volgende regels:

1. Bij een aanvraag om een omgevingsvergunning voor het bouwen, waarbij bodemroerende werkzaamheden ter realisering van deze gebouwen of bouwwerken, geen gebouwen zijnde, noodzakelijk zijn, dient door de aanvrager een rapport te worden overlegd, waarin de archeologische waarden van de gronden die blijkens de aanvraag zullen worden verstoord, naar het oordeel van het college in voldoende mate te zijn vastgesteld.
2. Indien uit dit archeologisch rapport blijkt dat de archeologische waarden van de gronden door het verlenen van de omgevingsvergunning voor het bouwen kunnen worden verstoord, kan het college in ieder geval één of meerdere van de volgende voorwaarden verbinden aan de bouwvergunning:
 - a. de verplichting tot het treffen van technische maatregelen, waardoor archeologische monumenten in de bodem kunnen worden behouden;
 - b. de verplichting tot het doen van opgravingen;
 - c. de verplichting de activiteit die tot bodemverstoring leidt, te laten begeleiden door een deskundige op het terrein van de archeologische monumentenzorg, die voldoet aan de door het college bij de omgevingsvergunning te stellen kwalificaties.
3. Het bepaalde in [artikel 53 lid 2 sub 2 onder a](#) is niet van toepassing in geval van een aanvraag om een omgevingsvergunning voor het bouwen voor:
 - a. de bouw van bouwwerken, waarbij geen grondwerk wordt verricht op een diepte van meer dan 0,50 meter onder peil;
 - b. de bouw van een bouwwerk met een oppervlakte van niet meer dan 100 m².

53.3 Nadere eisen

1. Het college kan nadere eisen stellen aan het gebruik, aan de inrichting en aan de situering van de gronden, indien uit onderzoek is gebleken dat ter plaatse archeologische waarden aanwezig zijn.
2. Op de voorbereiding van een besluit tot het stellen van één of meerdere nadere eisen op grond van [artikel 53 lid 3 sub 1](#) is de volgende procedure van toepassing:
 - a. een voorgenomen nadere eis ligt met bijbehorende stukken gedurende twee weken op het gemeentehuis ter inzage;
 - b. het college maakt de nederlegging van tevoren bekend in één of meer dag- en/of nieuwsbladen die in de gemeente worden verspreid en voorts op de gebruikelijke wijze;
 - c. de bekendmaking houdt mededeling in van de bevoegdheid tot het indienen van zienswijzen;
 - d. gedurende de in [artikel 53 lid 3 sub 2 onder a](#) vermelde termijn kunnen belanghebbenden bij het college schriftelijk zienswijzen indienen omtrent de voorgenomen nadere eis.

53.4 Afwijken van de bouwregels

Het college kan bij een omgevingsvergunning afwijken van het bepaalde in [artikel 53 lid 2 sub 1](#) indien op basis van eerder uitgevoerd archeologische onderzoek al is aangetoond, dat de archeologische waarden door de werken en/of de werkzaamheden niet onevenredig (kunnen) worden geschaad.

53.5 Omgevingsvergunning voor het uitvoeren van een werk, geen bouwwerk zijnde, of van werkzaamheden

1. Het is verboden zonder omgevingsvergunning of in afwijking van een omgevingsvergunning de volgende werken, geen bouwwerken zijnde, en/of werkzaamheden uit te voeren:
 - a. het uitvoeren van graafwerkzaamheden en grondbewerkingen met een oppervlakte van meer dan 100 m², in combinatie met werken op een diepte van 0,50 meter of meer, waartoe onder meer wordt gerekend:
 - het egaliseren, roeren en omwoelen van gronden;
 - het aanleggen en verbreden van water;
 - het verlagen van het waterpeil, tenzij dit een maatregel is van het bevoegde waterschap;

- het uitvoeren van heiwerkzaamheden of het op een andere wijze indrijven van objecten in de bodem;
 - b. het aanbrengen van drainage op een diepte van 0,50 meter of meer;
 - c. het aanbrengen van ondergrondse kabels, leidingen en andere infrastructurele voorzieningen op een diepte van 0,50 meter of meer.
2. Het in artikel 53 lid 5 sub 1 vermelde verbod is niet van toepassing op werken en/of werkzaamheden, welke:
- a. het normale beheer en/of het normale onderhoud betreffen;
 - b. reeds in uitvoering zijn op het tijdstip van inwerkingtreding van het bestemmingsplan met een daarvoor verleende omgevingsvergunning;
 - c. indien op basis van eerder uitgevoerd archeologisch onderzoek al is aangetoond, dat de archeologische waarden door de werken en/of de werkzaamheden niet onevenredig (kunnen) worden geschaad.
3. De omgevingsvergunning kan slechts worden verleend indien de aanvrager een rapport heeft overlegd, waarin de archeologische waarde van het terrein, dat blijktens de aanvraag zal worden verstoord, naar het oordeel van het college in voldoende mate is vastgesteld.
4. Het college kan aan de omgevingsvergunning de volgende voorwaarden verbinden:
- a. de verplichting tot het treffen van technische maatregelen, waardoor archeologische monumenten in de bodem kunnen worden behouden;
 - b. de verplichting tot het doen van opgravingen;
 - c. de verplichting de activiteit die tot bodemverstoring leidt, te laten begeleiden door een deskundige op het terrein van de archeologische monumentenzorg, die voldoet aan de door het college bij de omgevingsvergunning te stellen kwalificaties.

> Lijst van zaken

	Blijft achter	Gaat mee	Ter overname	NVT
Woning - Interieur				
(Voorzet) openhaard met toebehoren				X
Allesbrander				X
Houtkachel				X
(Gas)kachels				X
Designradiator(en)				X
Radiatorafwerking				X
Verlichting, te weten				
- inbouwspots/dimmers	X			
- opbouwspots/armaturen/lampen/dimmers	X			
- losse (hang)lampen		X		
-				X
-				X
(Losse)kasten, legplanken, te weten				
-				X
-				X
Raamdecoratie/zonwering binnen, te weten				
- gordijnrails	X			
- gordijnen	X			
- overgordijnen				X
- vitrages				X
- rolgordijnen	X			
- lamellen				X
- jaloezieën	X			
- (losse) horren/rolhorren	X			
-				X

> Lijst van zaken

	Blijft achter	Gaat mee	Ter overname	NVT
-				X
Vloerdecoratie, te weten				
- vloerbedekking	X			
- parketvloer				X
- houten vloer(delen)				X
- laminaat	X			
- plavuizen	X			
-				X
-				X
Overig, te weten				
- spiegelwanden				X
- schilderij ophangstelsel				X
-				X
-				X
-				X
-				X
Woning - Keuken				
Keukenblok (met bovenkasten)	X			
Keuken (inbouw)apparatuur, te weten				
- kookplaat	X			
- (gas)fornuis				X
- afzuigkap	X			
- magnetron				X
- oven				X
- combi-oven/combimagnetron	X			

> Lijst van zaken

	Blijft achter	Gaat mee	Ter overname	NVT
- koelkast	X			
- vriezer		X		
- koel-vriescombinatie				X
- vaatwasser	X			
- Quooker				X
- koffiezetapparaat				X
-				X
-				X
Keukenaccessoires, te weten				
-				X
-				X
-				X
-				X
-				X
-				X
-				X
-				X
Woning - Sanitair/sauna				
Sauna met toebehoren				X
				X
				X
Toilet met de volgende toebehoren				
- toilet	X			
- toiletrolhouder	X			
- toiletborstel(houder)	X			
- fontein	X			

> Lijst van zaken

	Blijft achter	Gaat mee	Ter overname	NVT
-				X
-				X
Badkamer met de volgende toebehoren				
- ligbad				X
- jacuzzi/whirlpool				X
- douche (cabine/scherm)	X			
- stoomdouche (cabine)				X
- wastafel	X			
- wastafelmeubel	X			
- planchet				X
- toiletkast	X			
- toilet	X			
- toiletrolhouder	X			
- toiletborstel(houder)	X			
-				X
-				X
Woning - Exterieur/installaties/veiligheid/energiebesparing				
Schotel/antenne				X
Brievenbus				X
Kluis				X
(Voordeur)bel	X			
Alarminstallatie				X
(Veiligheids)sloten en overige inbraakpreventie				X
Rookmelders	X			
(Klok)thermostaat	X			

> Lijst van zaken

	Blijft achter	Gaat mee	Ter overname	NVT
Airconditioning				X
Screens	X			
Rolluiken	X			
Zonwering buiten				X
Telefoonaansluiting/internetaansluiting	X			
Veiligheidsschakelaar wasautomaat				X
Waterslot wasautomaat				X
Zonnepanelen				X
Oplaadpunt elektrische auto				X
				X
				X
				X
				X
Warmwatervoorziening, te weten				
- CV-installatie	X			
- boiler				X
- geiser				X
-				X
-				X
-				X
Isolatievoorzieningen (voorzetramen/radiatorfolie etc.), te weten				
-				X
-				X
Tuin - Inrichting				

> Lijst van zaken

	Blijft achter	Gaat mee	Ter overname	NVT
Tuinaanleg/bestrating	X			
Beplanting	X			
				X
Tuin - Verlichting/installaties				
Buitenverlichting	X			
Tijd- of schemerschakelaar/bewegingsmelder				X
				X
Tuin - Bebouwing				
Tuinhuis/buitenberging				X
Kasten/werkbank in tuinhuis/berging	X			
(Broei)kas				X
				X
				X
Tuin - Overig				
Overige tuin, te weten				
- (sier)hek				X
- vlaggenmast(houder)				X
-				X
-				X
Overig - Contracten				
CV: Nee				
Boiler: Nee				
Zonnepanelen: Nee				

Vragenlijst over de woning

Vragenlijst voor de verkoop van een woning



Nederlandse Coöperatieve vereniging van Makelaars en Taxateurs in
onroerende goederen NVM U.A.

Vragenlijst over de woning

Versie 2023

Vragenlijst voor de verkoop van een woning

Indien u dat nodig vindt, kunt u nadere informatie geven aan het einde van deze vragenlijst of bij de tekst. Als u twijfelt over de juiste beantwoording of als u een vraag niet begrijpt, zet dan een vraagteken voor de vraag. Neem vervolgens zo snel mogelijk contact op met uw NVM-makelaar. Indien de vraag niet van toepassing is kunt u deze doorhalen. Een kopie van de vragenlijst over de woning wordt verstrekt aan de koper. Tevens wordt doorgaans een kopie van de vragenlijst als bijlage aan de koopakte gehecht.

Woning

In de vragenlijst wordt de term 'woning' gebruikt. De term woning moet ruim worden uitgelegd. De term 'woning' in de vragenlijst ziet op de gehele onroerende zaak inclusief de aanhorigheden, zoals bijvoorbeeld een garage, berging, loods, tuin e.d.

Doel vragenlijst

De vragenlijst geeft vorm, inhoud en structuur aan de mededelingsplicht van verkoper. De mededelingsplicht strekt niet verder dan dat u als verkoper ten tijde van het sluiten van de overeenkomst aan de koper meedeelt wat u bekend is omtrent de woning. De vragenlijst beoogt geen garanties te geven, maar heeft een informatief karakter.

Doorgaans de meeste vragen uit de vragenlijst kunt u beantwoorden met 'ja', 'nee' of 'niet bekend'. De open vragen zijn voorzien van een tekstveld. Hier kunt u zelf uw antwoord formuleren. Als u geen antwoord kunt geven op de vraag, dan kunt u aangeven dat het antwoord u niet bekend is.

Gegevens over de woning:

Adres te verkopen woning: Ericastraat 20, 8091 KG Wezep

1. Bijzonderheden

a Zijn er nadat u het perceel in eigendom hebt gekregen nog andere, eventuele aanvullende notariële of onderhandse akten opgesteld met betrekking tot het perceel? ja nee

Zo ja, welke? :

b Zijn er mondelinge of schriftelijke afspraken gemaakt over aangrenzende percelen? niet bekend ja nee
(Denk hierbij aan regelingen voor het gebruik van een poort, schuur, garage, tuin, overeenkomsten met meerdere burens, toezeggingen, erfafscheidingen.)

Zo ja, welke zijn dat? :

c Wijken de huidige terreinafscheidingen af van de kadastrale eigendomsgrenzen? niet bekend ja nee
(Denk hierbij ook aan strookjes grond van de gemeente die u in gebruik heeft, of grond van u die gebruikt wordt door de burens.)

Zo ja, waaruit bestaat die afwijking? :

d Is een gedeelte van de woning, schuur, garage of schutting gebouwd op grond van de burens of andersom? niet bekend ja nee

Zo ja, graag nader toelichten: :

e Heeft u grond van derden in gebruik? niet bekend ja nee

Zo ja, welke grond? :

f Rusten er 'bijzondere lasten en beperkingen' op de woning en/of het perceel? ja nee
(Bijzondere lasten en beperkingen kunnen privaatrechtelijke beperkingen zijn zoals (lijdende) erfdienstbaarheden (bijvoorbeeld een recht van overpad), kwalitatieve verplichtingen,

Vragenlijst over de woning

kettingbedingen, vruchtgebruik, voorkeursrecht (bijvoorbeeld een eerste recht van koop), opstalrecht, erfpacht, huurkoop. Het kan ook gaan om publiekrechtelijke beperkingen zoals een aanschrijving van de gemeente in het kader van een illegale verbouwing)

Zo ja, welke? :

g Is de Wet voorkeursrecht gemeenten van toepassing? ja nee

h Is er een anti-speculatiebeding en/of zelfbewoningsplicht van toepassing op de woning? ja nee

Zo ja, hoe lang nog? :

i Is er sprake van een beschermd stads- of dorpsgezicht of loopt er een procedure tot aanwijzing daartoe? ja nee

Is er sprake van een gemeentelijk-, provinciaal-of rijksmonument of loopt er een procedure tot aanwijzing daartoe? ja nee

Is er volgens het bestemmingsplan sprake van een beeldbepalend of karakteristiek object? ja nee

j Is er sprake (geweest) van ruilverkaveling? ja nee

Zo ja, moet u hiervoor ruilverkavelingsrente betalen? ja nee

Zo ja, hoeveel en voor hoe lang? Bedrag: €.....

Duur: :

k Is er sprake van onteigening? ja nee

l Is de woning of de grond geheel of gedeeltelijk verhuurd of bij anderen in gebruik? n.v.t ja nee

Zo ja: Is er een huurcontract/ gebruiksovereenkomst? ja nee

Indien er geen contract of overeenkomst is, beschrijf :
hieronder wat (mondeling) met de huurder/ gebruiker
is afgesproken:

Welk gedeelte is verhuurd/ in gebruik gegeven? :

Welke delen vallen onder gezamenlijk gebruik? :

Welke zaken zijn van de huurder en mag hij
verwijderen bij ontruiming?
(Bijvoorbeeld geiser, keuken, lampen.) :

Heeft de huurder een waarborgsom gestort? ja nee

Zo ja, hoeveel? €.....

Heeft u nog andere afspraken met de huurders gemaakt? ja nee

Zo ja, welke? :

m Is er over de woning een geschil/procedures gaande, al dan niet bij de rechter, huurcommissie of een andere instantie? ja nee

(bijvoorbeeld onteigening/kwesties met burens, zoals erfdienstbaarheden, recht van overpad, erfafscheidingen e.d.)

Vragenlijst over de woning

- Zo ja, welke is/zijn dat? :
- n Is er bezwaar gemaakt tegen de waardebeschikking WOZ? ja nee
- Zo ja, toelichting: :
- o Zijn er door de overheid of nutsbedrijven verbeteringen of herstellingen voorgeschreven of aangekondigd die nog niet naar behoren zijn uitgevoerd? ja nee
- Zo ja, welke? :
- p Zijn er in het verleden subsidies of premies verstrekt die bij verkoop van de woning voor een deel kunnen worden teruggevorderd? ja nee
- Zo ja, welke? :
- q Is de woning onbewoonbaar verklaard of in het verleden ooit onbewoonbaar verklaard geweest? ja nee
- Zo ja, waarom? :
- r Is er bij verkoop sprake van een omzetbelastingheffing?
(Bijvoorbeeld omdat het een voormalig bedrijfsonroerendgoed is, of een woning met praktijkgedeelte, of omdat u pas ingrijpend verbouwd hebt.) ja nee
- Zo ja, waarom? :
- s Hoe gebruikt u de woning nu? : Als woning
(Bijvoorbeeld woning, praktijk, winkel, opslag)
- Is dat gebruik volgens de gemeente toegestaan? ja nee
- Zo nee, heeft de gemeente dit strijdige gebruik wel eens bij u aangekaart? ja nee
- Hoe heeft de gemeente dit strijdige gebruik bij u aangekaart? :

2. Gevels

- a Is er sprake (geweest) van vochtdoorslag of aanhoudend vochtige plekken op de gevels? ja nee
- Zo ja, waar? :
- b Zijn er (gerepareerde) scheuren/beschadigingen in/aan de gevels aanwezig? ja nee
- Zo ja, waar? :
- c Zijn de gevels tijdens de bouw geïsoleerd? niet bekend ja nee
- Zo nee, zijn de gevels daarna (deels) geïsoleerd? niet bekend ja nee
- Zo ja, wanneer heeft de isolatie van de gevels plaatsgevonden en met welk isolatiemateriaal? : Februari 2024 met Knauf Supafil Cavity
- Heeft u een certificaat of bewijs van het na-isoleren? ja nee
- Is er sprake van volledige isolatie? niet bekend ja nee
- Zo nee, welke delen van de gevels zijn er niet :

Vragenlijst over de woning

geïsoleerd?

d Zijn de gevels ooit gereinigd? niet bekend ja nee

Zo ja, volgens welke methode en wanneer? :

3. Dak(en)

a Hoe oud zijn de daken ongeveer? Platte daken: : 2006

Overige daken: : 1956

b Heeft u last van daklekkages (gehad)? ja nee

Zo ja, waar? :

c Zijn er in het verleden gebreken geconstateerd aan de dakconstructie zoals scheve, doorbuigende, krakende, beschadigde en/of aangetaste dakdelen? ja nee

Zo ja, waar? :

d Heeft u het dak al eens (gedeeltelijk) laten vernieuwen c.q. laten repareren? ja nee

Zo ja, welk (gedeelte van het) dak en waarom? : Aanbouw (dak van de keuken/bijkeuken), vanwege leeftijd dakbedekking.

e Is het dak tijdens de bouw geïsoleerd? Platte daken: niet bekend ja nee

Overige daken: niet bekend ja nee

Zo nee, is het dak daarna geïsoleerd? Platte daken: niet bekend ja nee

Overige daken: niet bekend ja nee

Zo ja, wanneer heeft de isolatie plaatsgevonden en met welk isolatiemateriaal? : Juli 2025 PIF Roof 3,5

Heeft u een certificaat of bewijs van het na-isoleren? ja nee

Is er sprake van volledige isolatie? Platte daken: niet bekend ja nee

Overige daken: niet bekend ja nee

Zo nee, welke delen zijn er niet geïsoleerd? : N.v.t.

f Zijn de regenwaterafvoeren lek of verstopt? ja nee

Zo ja, toelichting: :

g Zijn de dakgoten lek of verstopt? ja nee

Zo ja, toelichting: :

4. Kozijnen, ramen en deuren

a Van welk materiaal zijn de buitenkozijnen gemaakt? : Hout
(bijvoorbeeld hout, kunststof of aluminium of een andersoortig materiaal)

b Wanneer zijn de buitenkozijnen, ramen en deuren : 2018

Vragenlijst over de woning

voor het laatst geschilderd?

Is dit gebeurd door een erkend schildersbedrijf?

ja nee

Zo ja, door wie? :

c Functioneren alle scharnieren en sloten?

ja nee

Zo nee, toelichting: :

d Zijn voor alle afsluitbare deuren, ramen etc. sleutels aanwezig?

ja nee

Zo nee, voor welke deuren, ramen etc. niet? :

e Is er sprake van isolerende beglazing?

ja nee

Zo ja, welk type glas? : Overall dubbelglas behalve wc raam
(bijvoorbeeld HR, HR+, HR++ of HR+++, zie de
glassponning waarin doorgaans staat vermeld welke
type glas er is geplaatst)

Is er sprake van isolerende beglazing in de gehele woning?

ja nee

Zo nee, welke ramen zijn niet geïsoleerd? :

f Is er bij de isolerende beglazing sprake van condensvorming tussen het glas?
(Denk aan lekkende ruiten.)

ja nee

Zo ja, waar? :

5. Vloeren, plafonds en wanden

a Is er sprake (geweest) van vochtdoorslag of optrekkend vocht op de vloeren, plafonds en/of wanden?

ja nee

Zo ja, waar? :

b Is er sprake (geweest) van schimmelvorming op de vloeren, plafonds en/of wanden?

ja nee

Zo ja, waar? :

c Zijn er (gerepareerde) of (verborgen) scheuren en/of beschadigingen in/aan vloeren, plafonds en/of wanden aanwezig?

ja nee

Zo ja, waar? : Vloer keuken zit een scheur

d Hebben zich in het verleden problemen voorgedaan met de afwerkingen?
(Bijvoorbeeld loszittend tegelwerk, loslatend behang of spuitwerk, holklinkend of loszittend stucwerk, etc.)

ja nee

Zo ja, waar? :

e Is er sprake (geweest) van gebreken aan de vloerconstructie, zoals scheve, doorbuigende, krakende, beschadigde en/of aangetaste vloerdelen?

ja nee

Zo ja, waar? :

f Is er sprake van vloerisolatie?

niet bekend ja nee

Vragenlijst over de woning

Zo ja, wanneer heeft de isolatie van de vloer plaatsgevonden en met welk isolatiemateriaal? : December 2021 in eigen beheer
Tonzon bodemfolie en luchtkussens 3 kamers

Heeft u een certificaat of bewijs van het na-isoleren? ja nee

Is er sprake van volledige isolatie? niet bekend ja nee

Zo nee, welke delen zijn er niet geïsoleerd? :

6. Fundering, kruipruimte en kelder

a Is er sprake (geweest) van gebreken aan de fundering? niet bekend ja nee

Zo ja, waar? :

b Is de kruipruimte toegankelijk? ja nee

Is de kruipruimte droog? meestal ja nee

Zo nee of meestal, toelichting: :

c Is er sprake van vochtdoorslag door de kelderwand? soms ja nee

Zo ja of soms, toelichting: :

d Is de grondwaterstand in de afgelopen jaren waarneembaar gewijzigd of is er sprake van wateroverlast geweest? ja nee

Zo ja, heeft dit tot problemen geleid in de vorm van water in de kruipruimte c.q. kelder? n.v.t ja nee

Zo nee, tot wat voor andere problemen heeft dit geleid? :

7. Installaties

a Wat voor warmte-installatie(s) is/zijn er aanwezig in de woning? : Cv-installatie
(bijvoorbeeld cv-installatie, WTW-systeem, WKO-systeem, (hybride) warmtepomp, airconditioning, zonneboiler, elektrische boiler, pelletkachel dan wel een andere installatie)

Is/zijn de installatie(s) eigendom? ja nee

Zo nee, toelichting: :
(bijvoorbeeld de installatie(s) is/ zijn gehuurd of geleased. Tevens huur-/leaseprijs vermelden)

Merk van de installatie(s): : Remeha

Type(nummer) van de installatie(s): : Tzerra ace 28c

Installatiedatum van de installatie(s): : December 2021 eigen beheer

Op welke datum is/zijn deze installatie(s) voor het laatst onderhouden? : 13 februari 2025

Is het onderhoud uitgevoerd door een erkend bedrijf? ja nee

Vragenlijst over de woning

- Zo ja, door wie? : Gasservice G. van der Maten
- b Zijn er de afgelopen tijd zaken opgevallen ten aanzien van de installatie(s)? ja nee
(bijvoorbeeld de cv-installatie moet meer dan 1 keer per jaar bijgevuld worden of de installatie functioneert niet goed)
- Zo ja, wat is u opgevallen? :
- c Zijn er radiatoren die niet warm worden? ja nee
- Zo ja, welke? : Douche onderste gedeelte
- d Zijn er radiatoren of (water)leidingen die lekken? ja nee
- Zo ja, waar en welke? :
- e Zijn er radiatoren of (water)leidingen die ooit zijn bevroren? ja nee
- Zo ja, waar? :
- f Heeft u vloerverwarming in de woning? ja nee
- Zo ja, betreft dit elektrische vloerverwarming, vloerverwarming met warm water of anders? ja nee
Elektrisch:
- warm water: ja nee
- overig, namelijk :
- Waar bevindt zich de elektrische vloerverwarming? :
- Waar bevindt zich de vloerverwarming met warm water? :
- Waar bevindt zich de overige vloerverwarming? :
- g Zijn er vertrekken die niet (goed) warm worden? ja nee
- Zo ja, welke? : Bijkeuken is niet verwarmd
- h Heeft de woning zonnepanelen die uw eigendom zijn? ja nee
- Heeft de woning zonnepanelen die worden gehuurd of geleased? ja nee
- Kan het huurcontract/ leasecontract worden overgenomen door koper? niet bekend ja nee
Zo ja, dan overnamecontract opvragen.
- Hoeveel zonnepanelen zijn er aanwezig? Aantal:
- Zo ja, blijven de zonnepanelen achter? : nader overeen te komen ja nee
- Wat is de capaciteit van één zonnepaneel? :
(De capaciteit van zonnepanelen wordt uitgedrukt in Wattpiek (Wp). Bijvoorbeeld één zonnepaneel levert 390 Wp.
- Functioneren alle zonnepanelen? niet bekend ja nee

Vragenlijst over de woning

- Wat is het merk/ type van de zonnepanelen? :
- Maakt u gebruik van een app om de opbrengst van de zonnepanelen te bekijken? ja nee
- Zo ja, welke? :
- In welk jaar zijn de zonnepanelen geplaatst en door wie? Jaar: :
- Installateur: :
- Is de btw over het aankoopbedrag teruggevraagd van de belastingdienst? ja nee
- Hoeveel stroom heeft u het afgelopen jaar opgewekt?:
Jaar: :
- Aantal kWh: :
- Hoe lang zit er nog fabrieksgarantie op de zonnepanelen? :
- Zijn de zonnepanelen aangeschaft met subsidie? ja nee
- Zo ja, moet de subsidie worden terugbetaald? n.v.t ja nee
- Zo ja, welk bedrag moet worden terugbetaald? €.....
- i In welk jaar zijn voor het laatst de aanwezige schoorsteenkanalen/rookgasafvoeren geveegd/gereinigd? : N.v.t.
- j Wanneer heeft u de aanwezige schoorsteenkanalen voor het laatst gebruikt? : N.v.t.
- Is de trek van aanwezige schoorsteenkanalen goed? niet bekend ja nee
- k Zijn er onderdelen van de elektrische installatie vernieuwd? niet bekend ja nee
(onder de elektrische installatie wordt verstaan alle elektra leidingen/ schakelaars stopcontacten, meterkast e.d.)
- Zo ja, wanneer en welke onderdelen? :
- Zijn er gebreken aan de elektrische installatie? ja nee
- Zo ja, welke? :
- l Is er een laadpaal aanwezig voor een elektrische auto? ja nee
- Zo ja, waar bevindt deze zich? :
- Blijft deze achter? : nader overeen te komen ja nee
- m Is er mechanische ventilatie of een soortgelijk systeem aanwezig? ja nee
- Zo ja, functioneert dit systeem naar behoren? ja nee
- Zo nee, toelichting: :
- Wanneer is dit systeem voor het laatst onderhouden?:

Vragenlijst over de woning

Hoe oud is dit systeem ongeveer? :

n Is er een domoticasysteem of een soortgelijk systeem aanwezig? ja nee
(Een domoticasysteem bedient de verwarming, verlichting, verwarming, audio, ventilatie e.d. automatisch)

Zo ja, functioneert dit systeem naar behoren? ja nee

Zo nee, toelichting: :

Hoe oud is dit systeem ongeveer? :

o Zijn er rookmelders op iedere verdieping aanwezig? ja nee

Zo ja, hoe oud zijn de rookmelders ongeveer? : 2024

8. Sanitair, riolering en keuken

a Zijn er beschadigingen aan wastafels, douche, bad, toiletten, gootstenen en kranen? ja nee

Zo ja, welke? :

b Hoe oud is de badkamer ongeveer? : Niet bekend

c Lopen de afvoeren van wastafels, douche, bad, toiletten, gootstenen en kranen goed door? ja nee

Zo nee, welke niet? :

d Is de woning aangesloten op het gemeentelijke riool? ja nee

e Zijn er gebreken (geweest) aan de riolering, zoals breuken, stankoverlast, lekkages, etc.? ja nee

Zo ja, welke? :

f Is er een andere voorziening, zoals een septictank, beerput of dergelijk aanwezig? niet bekend ja nee

Zo ja, wat is er aanwezig en hoe dient dit te worden onderhouden? :

g Van welk jaar dateert de keukenopstelling ongeveer? : 2006-2008

h Van welk jaar dateert de inbouwapparatuur ongeveer? : 2006-2008

Functioneert alle inbouwapparatuur? ja nee

Zo nee, welk inbouwapparaat functioneert niet? :

i Heeft u een kokend water kraan? ja nee
(bijvoorbeeld een Quooker kraan of een soortgelijke kraan)

Zo ja, functioneert deze kraan naar behoren en hoe oud is deze kraan ongeveer? :

9. Diversen

a Wat is het bouwjaar van de woning? : 1956

Vragenlijst over de woning

- b Zijn er asbesthoudende materialen in/op de woning/ bijgebouw(en) aanwezig? niet bekend ja nee
(bijvoorbeeld asbest zeil, een asbestplaat die onder en/of achter de CV ketel is geplaatst, asbesthoudend isolatiemateriaal om de verwarmingsbuis, asbesthoudend koord bij oude cv-ketels/gaskachels, asbestgolflaten e.d.)
- Zo ja, welke en waar? : In het dakbeschot zit asbesthoudend materiaal.
- c Blijft er in de woning zeil achter, al dan niet vastgelijmd, dat is aangeschaft tussen 1955 en 1982? niet bekend ja nee
- d Is er sprake van loden leidingen in de woning? niet bekend ja nee
- Zo ja, waar? :
- e Is er een Japanse duizendknoop aanwezig in de tuin? niet bekend ja nee
(Een Japanse duizendknoop is een exotische plant, welke moeilijk te verwijderen is. De sterke wortelstokken en stengels van de Japanse duizendknoop zijn in staat om schade te veroorzaken aan gebouwen, leidingen en wegen)
- f Is er in puin/asbest afval in de grond/tuin aanwezig? niet bekend ja nee
- g Heeft u elders lekkages gehad? niet bekend ja nee
(dus los van het dak/ sanitair/ riolering)
- h Is de grond verontreinigd? niet bekend ja nee
- Zo ja, is er een onderzoeksrapport? n.v.t ja nee
- Zo ja, heeft de gemeente/provincie een onderzoeks- of saneringsbevel opgelegd? n.v.t ja nee
- i Is er een olietank aanwezig of aanwezig geweest? niet bekend ja nee
- Zo ja, is deze gesaneerd/verwijderd? n.v.t ja nee
- Als deze is gesaneerd, waar is de olietank op het perceel gesitueerd? :
- Is er een Kiwa-certificaat aanwezig? n.v.t ja nee
- j Is er sprake van overlast door ongedierte in of (rond)om de woning? ja nee
(Denk aan muizen, ratten, kakkerlakken, etc.)
- Zo ja, waar? :
- k Is de woning aangetast door houtworm, boktor, ander ongedierte of zwam? niet bekend ja nee
- Zo ja, waar? :
- Zo ja, is deze aantasting al eens behandeld? n.v.t ja nee
- Zo ja, wanneer? :
- Zo ja, door welk bedrijf? :
- l Is er sprake van chlorideschade (betonrot)? niet bekend ja nee
(Betonrot komt vooral voor in kruipruimtes van woningen gebouwd tussen 1965 en 1981 die voorzien zijn van betonnen vloerelementen van het merk Kwaaitaal of Manta. Ook andere beton- elementen - bijvoorbeeld balkons - kunnen aangetast zijn)

Vragenlijst over de woning

- Zo ja, waar? :
- m Hebben er verbouwingen en/of bijbouwingen plaatsgevonden in en/of om de woning? ja nee
- Zo ja, welke ver-/bijbouwingen? : Uitbreiding keuken en bijkeuken
- Zo ja, in welk jaartal? : 2006
- Zo ja, door welk bedrijf zijn deze uitgevoerd? : Niet bekend
- n Zijn er verbouwingen of uitbreidingen uitgevoerd zonder omgevingsvergunning (voorheen bouwvergunning)? niet bekend ja nee
- Zo ja, welke? :
- o Is er sprake van glasvezel internet? niet bekend ja nee
- p Bent u in het bezit van een definitief energieprestatiecertificaat/energielabel? ja nee
- Zo ja, welke label? : B

10. Vaste lasten

- a Hoeveel betaalde u voor de laatste aanslag onroerendezaakbelasting? € 293,-
- Belastingjaar? : 2025
- b Wat is de WOZ-waarde? € 273.000,-
- Peiljaar? : 2024
- c Hoeveel betaalde u voor de laatste aanslag waterschapslasten? € 351,-
- Belastingjaar? : 2025
- d Hoeveel betaalde u voor de laatste aanslag gemeentelijke belastingen? € 414,-
(zoals rioolheffing en afvalstoffenheffing e.d.)
- Belastingjaar? : 2025
- e Welke voorschotbedragen betaalt u maandelijks aan de nutsbedrijven? Gas: € 80,-
- Elektra: € 38,-
- Water: € 16,-
- Stadsverwarming: € 0,-
- Anders: : Nvt
- Te weten: € 0,-
- Wat is uw jaarverbruik voor gas/ elektriciteit en water? Gas (m³): 500
- Elektriciteit hoog (kWh): 2500
- Elektriciteit laag (kWh): 0

Vragenlijst over de woning

- Elektriciteit totaal (kWh): 2500
- Water (m3): 70
- Stadsverwarming (GJ): 0
- Anders: 0
- Met hoeveel bewoners bewoonde u de woning? Aantal: 3
- f Zijn er lease- en/of huurkoopcontracten? ja nee
(Bijvoorbeeld keuken, kozijnen, cv-ketel, etc.)
- Zo ja, welke? :
- Zijn deze contracten overdraagbaar op de koper? ja nee
Let op! Veel lease- en huurkoopcontracten zijn niet langer overdraagbaar op een koper. Neem hiervoor contact op met de betreffende leverancier.
- Hoe lang lopen de contracten nog en wat is de eventuele afkoopsom? Afkoopsom: €.....
- Duur: :
- g Als er sprake is van erfpacht of opstalrecht hoe hoog is dan de canon per jaar? € 0,-
- Heeft u alle canons betaald? n.v.t ja nee
- Is de canon afgekocht? n.v.t ja nee
- Zo ja, tot wanneer? :
- h Heeft u alle gemeentelijke belastingen die u verschuldigd bent al betaald? ja nee
- Zijn er variabele bedragen voor gemeenschappelijke poorten, inritten of terreinen? ja nee
- Zo ja, hoe hoog en waarvoor? :
- i Heeft u, om in de straat te parkeren, een parkeervergunning nodig? ja nee
- Hoeveel parkeervergunningen kunnen er maximaal worden aangevraagd? :
- Wat zijn de kosten voor deze parkeervergunning(en) per jaar? €.....

11. Garanties

- a Zijn er lopende onderhoudscontracten en/of garantieregelingen overdraagbaar aan de koper? ja nee
(Zoals dakbedekking, cv-installatie, dubbele beglazing, etc.)
- Zo ja, welke? :

12. Nadere informatie

- a Overige zaken : N.v.t.
(Overige zaken die de koper naar uw mening moet weten)

Vragenlijst over de woning

INFORMATIEF KARAKTER VRAGENLIJST

De vragenlijst geeft vorm, inhoud en structuur aan de mededelingsplicht van verkoper. De mededelingsplicht strekt niet verder dan dat verkoper ten tijde van het sluiten van de overeenkomst aan de koper meedeelt wat hem bekend is omtrent de woning. De vragenlijst beoogt geen garanties te geven, maar heeft een informatief karakter.

ONDERTEKENING

Verkoper(s) verklaart/verklaren alle hem/haar bekende feiten te hebben vermeld in dit formulier. Verkoper is zich ervan bewust dat hij/zij bij een niet juiste en/of volledige vermelding van feiten het risico loopt om aansprakelijk gesteld te worden door de koper. Verkoper verklaart de woning tot de eigendomsoverdracht op een manier te zullen bewonen en onderhouden welke in het maatschappelijk verkeer als gebruikelijk wordt beschouwd.

Ondergetekende(n) verkla(a)r(t)(en) voorgaande vragen volledig en naar waarheid te hebben ingevuld:

Naam:

Plaats:

Datum:

Naam:

Plaats:

Datum:

Handtekening:

Handtekening:

Gegevens NVM-makelaar

Kantoor naam: Pleiter Makelaars & Taxateurs
Adresgegevens: Hogenbrinkweg 9, 8096 RS Oldebroek
Telefoonnummer: 0525-631465
E-mailadres: info@pleiter.nl

Aanvulling op de vragenlijst

Clausules behorende bij object: Ericastraat 20 te Wezep

- **Bouwjaar en ouderdom**

De woning is gebouwd in 1956, dat betekent dat de bouwkwaliteit en gebruikte materialen niet altijd voldoen aan de maatstaven en inzichten ten opzichte van nieuwbouwwoningen. Bij oudere woningen is het normaal dat onderdelen gebruikssporen hebben en onderhoud nodig kunnen hebben.

- **Algemene staat**

De woning wordt verkocht in de huidige staat. Dat betekent dat de koper rekening moet houden met de ouderdom en gebruikssporen die daarbij horen (as is where is).

- **Asbest**

Tot in de jaren '90 is asbest toegepast in de bouw. In een woning van dit bouwjaar kan dus nog asbest aanwezig zijn (bijvoorbeeld in vloerbedekking, vensterbanken, kit of golfplaten). Een koper moet hier rekening mee houden bij verbouwingen of sloopwerkzaamheden.

- **Erfdienstbaarheid/kettingbedingen**

Het verkochte gaat in eigendom over in de staat waarin het zich thans bevindt, met alle lusten en lasten, rechten en verplichtingen, heersende en lijdende erfdienstbaarheden en zonder enige andere garantie dan die voor eigendomsovergang en voorlevering vrij van hypotheek, hypothecaire inschrijvingen en beslagen.

- **Bestemmingsplan**

Het geldende bestemmingsplan is gebaseerd op de huidige situatie. Houd er rekening mee dat besluiten en ontwikkelingen in de toekomst kunnen wijzigen. Voor de meest actuele informatie omtrent het bestemmingsplan en eventuele wijzigingen kunt u contact opnemen met het daarvoor bevoegde loket van de gemeente

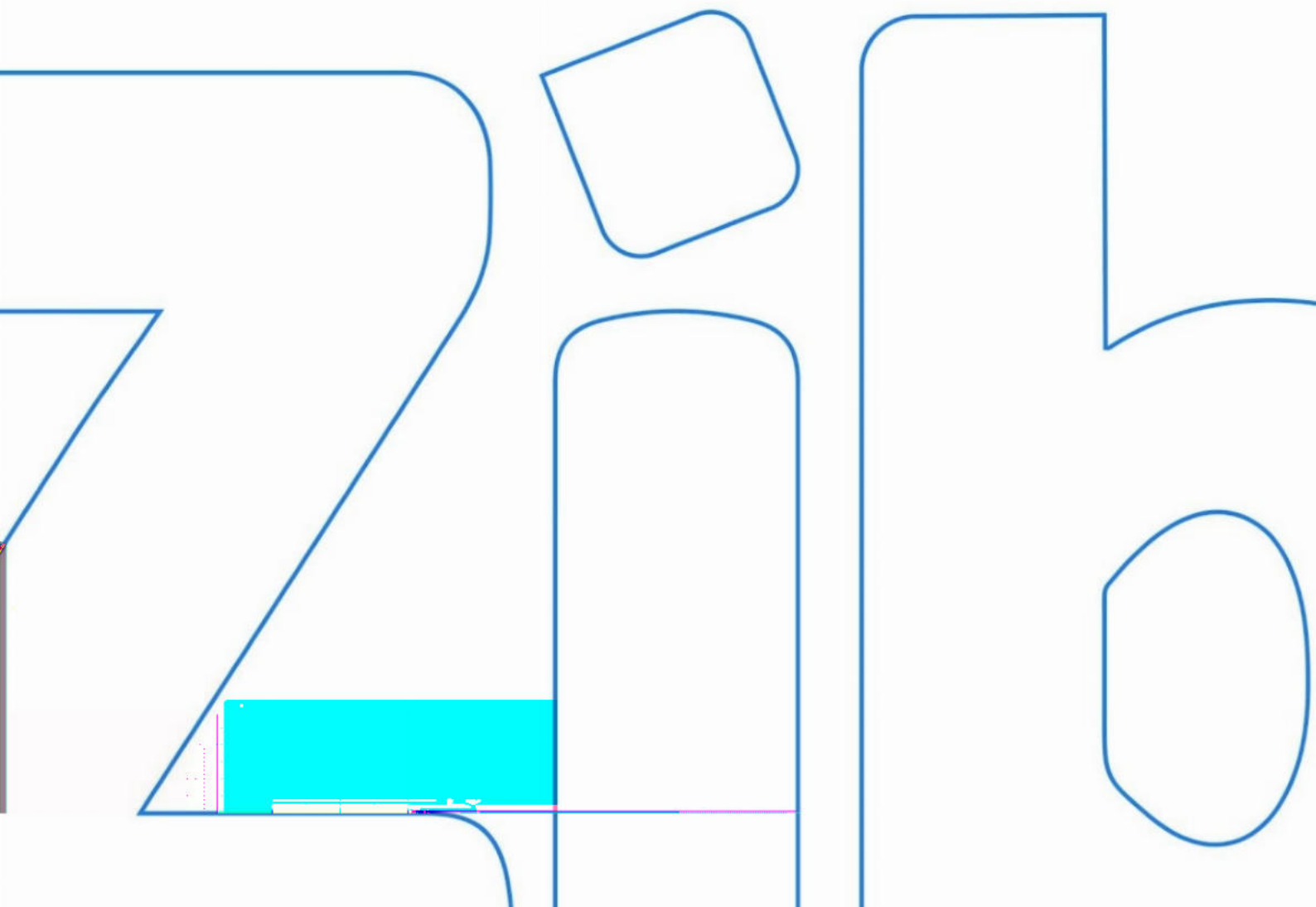
- **Schriftelijke vastlegging**

Uit de koop vloeien pas verplichtingen voort als beide partijen deze koopovereenkomst hebben ondertekend.

Zibber^o

Meetrapport

Object	Woning
Adres	Ericastraat 20
Postcode, plaats	8091 KG, Wezep
Opdrachtgever	Pleiter Makelaars en Taxateurs
Datum Meetrapport	30-12-2025
Certificaatnummer	1602112



Inhoud

Meetcertificaat	3
Toelichting bij rapport	4
Informatie over het rapport	4
Gehanteerde begrippen en meettechnisch kader	4
Bruto vloeroppervlak (BVO)	4
Bruto inhoud	4
Gebruiksoppervlakte wonen	5
Gebruiksoppervlakte overige inpandige ruimte	5
Gebouwgebonden buitenruimte	6
Externe bergruimte	6
Voorbehouden & Aannames	6
Vlakkentekening	7

Meetcertificaat

Zibber B.V. heeft in opdracht van Pleiter Makelaars en Taxateurs dit meetrapport opgesteld conform de NTA 2581:2011 waarin de gebruiksoppervlakten en bruto- inhoud en vloeroppervlak zijn vast gesteld.

Object type	Woning
Adres	Ericastraat 20
Postcode/plaats	8091 KG, Wezep
Meetcertificaat type A	Op locatie gecontroleerd en gemeten

Status Definitief

Datum meetopname 29-12-2025

Datum meetrapport 30-12-2025

Certificaatnummer 1602112

	Totaal	
Gebruiksoppervlakte wonen	80,70	M ²
Gebruiksoppervlakte overige inpandige ruimte	0,00	M ²
Gebouw gebonden buitenruimte	0,00	M ²
Externe bergruimte	8,00	M ²
Bruto vloeroppervlak	94,10	M²
Bruto inhoud woning	285,82	M³

De meting en berekeningen zijn op basis van de "Meetinstructie bepalen gebruiksoppervlakten woningen" en "Meetinstructie bepalen bruto inhoud woningen" a.d.h.v. de NEN2580:2007 NL, 'Oppervlakten en inhoud van gebouwen – Termen, definities en bepalingsmethoden', inclusief het correctieblad NEN 2580:2007/C1:2008. Op dit meetcertificaat zijn de in dit meetrapport genoemde aannames en voorbehouden van toepassing.

Rapport opgemaakt door Zibber B.V., naar beste kennis en wetenschap, geheel te goeder trouw en voldoet aan de eisen van NTA 2581:2011

Toelichting bij rapport

Informatie over het rapport

Zibber B.V. heeft een meetrapport samengesteld, waarin de gebruiksoppervlakten gesplitst per woonlaag en/of bijzondere ruimten zijn aangegeven.

Het meetrapport is opgesteld conform de NTA:2011 NL.

De meting en berekeningen zijn conform de richtlijnen NEN2580:2007 NL, 'Oppervlakten en inhouden van gebouwen – Termen, definities en bepalingsmethoden', inclusief het correctieblad NEN 2580:2007/C1:2008 en voor zover relevant conform de NTA 2581 'Opstellen van meetrapporten volgens NEN2580'. Met uitzondering van de afwijkingen aangegeven in de meetinstructie Juli 2020 opgesteld door NVM, Vastgoed Pro, VBO, VNG, NRVt en de Waarderingskamer. Op dit meetcertificaat zijn de in dit meetrapport genoemde aannames en voorbehouden van toepassing.

Gehanteerde begrippen en meet technisch kader

Hieronder een beknopte uitleg de gehanteerde begrippen en werkwijze. Voor de complete tekst dient u de norm te raadplegen alsmede de hiervan afgeleide "Meetinstructie bepalen gebruiksoppervlakten woningen volgens NEN2580" en de "Meetinstructie bepalen bruto inhoud woningen volgens NEN2580".

Bruto vloeroppervlak (BVO)

De bruto vloeroppervlakte van een ruimte wordt als volgt gemeten: de lengte vermenigvuldigd met de breedte van de ruimte (gemeten op vloerniveau tot aan de buitenmuren).

- Hierbij wordt niet meegerekend: Schalmgat of een vide met een oppervlakte groter of gelijk aan $\geq 4 \text{ m}^2$ (inclusief de ruimte van de trap zelf).
- Indien binnenruimte aan een andere woning grenst, dan moet de helft van de gedeelde muur worden meegerekend.
- Indien een Gebouw gebonden Buitenruimte aan de woning grenst (bijv. balkon, carport, overkapping: overdekt en/of gefundeerd), moet het grondoppervlak van de buitenmuur worden toegerekend aan het BVO van de woning.

Bruto inhoud

Voor de berekening van bruto inhoud worden er vaste aannames voor vloeren, dakconstructie en woning scheidende muren gemaakt. Voor deze constructies wordt standaard 30cm gerekend.

Uitzondering: voor de begane grond of keldervloer wordt standaard 40cm gerekend. Externe bergingen en gebouw gebonden buitenruimte worden niet opgeteld bij de bruto inhoud van de woning.

Totale gebruiksoppervlakte

De totale gebruiksoppervlakte van een woning wordt onderverdeeld in vier oppervlakken:

- Gebruiksoppervlakte wonen;
- Gebruiksoppervlakte overige inpandige ruimte;
- Gebouw gebonden buitenruimte;
- Externe bergruimte.

Voorwaarden voor de totale gebruiksoppervlakte:

1. De ruimte moet 1,50 m of hoger te zijn (met uitzondering van ruimte onder trappen).
2. Dragende en niet-dragende binnenwanden worden meegerekend.

De volgende onderdelen worden niet meegerekend tot gebruiksoppervlak:

- Een oppervlakte van een vide, trapgat (of combinatie van beiden) waarvan de oppervlakte groter is of gelijk is aan 4m^2 ;
- De oppervlakte van een leidingschacht, inspringend bouwdeel of van een vrijstaande bouwconstructie (bijv. een kolom) wordt niet tot de gebruiksoppervlakte gerekend, indien deze $0,50\text{ m}^2$ of groter is;
- De oppervlakte van een liftschacht wordt niet tot de gebruiksoppervlakte gerekend.

Gebruiksoppervlakte wonen

De gebruiksoppervlakte wonen wordt berekend als volgt: Totale gebruiksoppervlakte - gebruiksoppervlakte overige inpandige ruimte.

Gebruiksoppervlakte overige inpandige ruimte

Een ruimte is Overig Inpandig wanneer:

- Het hoogste punt van de ruimte tussen 1,50 meter en 2,00 meter hoog is;
- Het hoogste punt van de ruimte boven de 2 meter is, maar het aaneengesloten oppervlak hoger dan 2 meter is kleiner dan 4m^2 ;
- De ruimte is alleen geschikt als bergruimte wanneer deze niet gebruikt kan worden als leefruimte, bijvoorbeeld een kelder, fietsenstalling of garage
- Er is sprake van een bergzolder, wanneer deze toegankelijk is via een inklapbare trap óf een zolder met onvoldoende daglicht (raam is kleiner dan $0,5\text{m}^2$).

Gebouw gebonden buitenruimte

Een gebouw gebonden buitenruimte is niet of gedeeltelijk omheind door muren en heeft daardoor geen vaste omgrenzing. Bij een appartement op de begane grond dient een terras ook als gebouw gebonden buitenruimte, wanneer deze rust op een drager geïntegreerd in de bouwconstructie. Een carport waarvan de dakconstructie is verbonden met de woning wordt óók gerekend tot gebouw gebonden buitenruimte.

Voor het bepalen van de gebruiksoppervlakte van gebouw gebonden buitenruimte wordt onderscheid gemaakt tussen overdekte ruimte en niet overdekte ruimte:

- Bij overdekte gebouw gebonden buitenruimte wordt de oppervlakte gemeten tot het einde van de overkapping.
- Bij niet-overdekte gebouw gebonden buitenruimte wordt de oppervlakte gemeten tot de opgaande scheidingsconstructie, bijvoorbeeld een hek of rand van de vloerconstructie.

Externe bergruimte

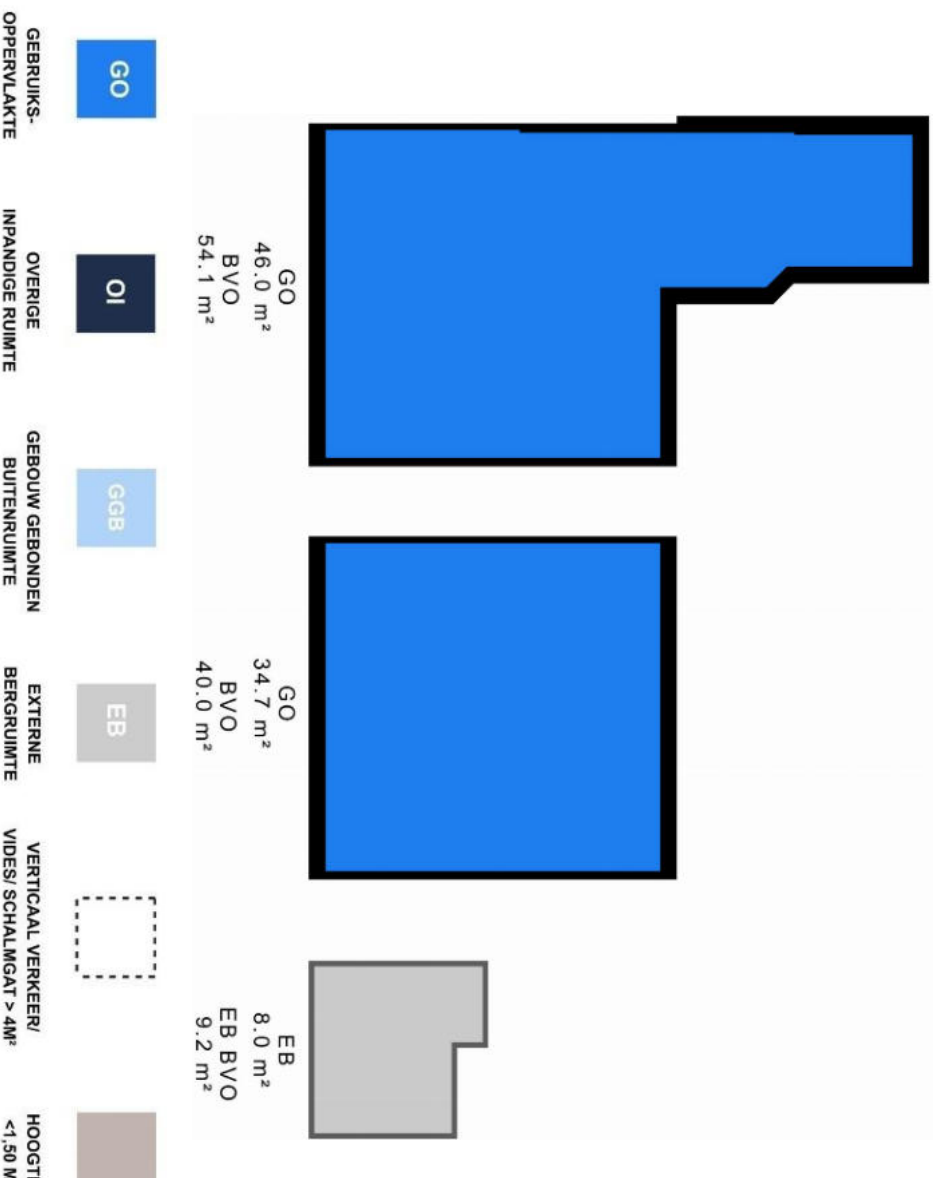
Een ruimte telt als externe bergruimte wanneer er geen gedeelde muur is met het hoofdgebouw en de ruimte alleen bereikbaar is door de woning te verlaten. Verder geldt dat externe bergruimte nooit een woonfunctie kan hebben. Als er meerdere externe bergruimten zijn, worden de gemeten oppervlaktes bij elkaar opgeteld. Eigenlijk alles wat los zit van het hoofdgebouw wordt beschouwd als externe bergruimte, voorbeelden zijn een tuinhuisje, berging, garagebox.

Voorbehouden & aannames

Bij gebouwen van 200 m² en meer geldt: Het verschil tussen de totaalsom van de gemeten oppervlakten en de oppervlakten in de werkelijke situatie bedraagt minder dan 0,5% (er van uitgaand dat de totale lengte- /breedtemaat van het gebouw maximaal 0,25% afwijkt). Bij gebouwen kleiner dan 200 m² geldt: Het verschil tussen de totaalsom van de gemeten oppervlakten en de oppervlakten in de werkelijke situatie, bedraagt minder dan 1 m²

Belangrijk: omdat gemeten wordt aan de hand van de branche brede meetinstructie wordt de gebruiksoppervlakte inclusief de oppervlakte van de dragende binnenwanden gemeten. Er worden vaste aannames omtrent vloeren, dakconstructie en woning scheidende muren gedaan. Voor deze constructies wordt een aanname gesteld van 30 cm met als uitzondering de begane grond vloer en keldervloer, deze wordt aangenomen als 40 cm.

Deze vlakkentekening behoort bij het adres: Ericastraat 20, 8091 KC, Wezep met datum: 30-12-2025





Energielabel en EP-indicatoren



Energieprestatie-certificaat t.b.v. woning aan de [Ericastraat 20 Wezep.](#)

Opdrachtgever: De heer S. van Eijk

Datum: 17-07-2025

Adviseur: Gerald Groeneveld

Examnummer: 46994



Het energielabel

Elk gebouw of woning moet bij verkoop of verhuur op het moment van transactie worden voorzien van een energielabel. Dit is vastgelegd in Europese richtlijnen waaraan ook Nederland zich dient te houden. Daarom is voor uw woning het energielabel bepaald.

Het energielabel is gebouw gebonden en is maximaal tien jaar geldig.



Het energielabel geeft aan hoe energiezuinig uw woning is. De energiezuinigheid wordt bepaald door de mate van isolatie en de energiezuinigheid van de installaties die nodig zijn voor verwarming, koeling, warm water en ventilatie. Ook de eventuele opbrengst van zonnepanelen wordt meegenomen in de berekening van het energielabel. Bij deze berekening wordt verder uitgegaan van een gestandaardiseerd gebruik van dat gebouw nodig is.

Hoe minder fossiele energie uw woning gebruikt, hoe beter uw energielabel. Hierbij is G het slechtste energielabel en A++++ het beste.

Fossiele energie komt van kolen, olie en aardgas. De hoeveelheid fossiele energie die uw woning gebruikt, hangt af van de isolatie, de aanwezige installaties en de compactheid van uw woning. Hoe compacter een woning is, des te lager is de waarde voor de compactheid. Een compacte woning heeft relatief weinig buitenmuren en verliest daardoor minder energie.

Het gebruik van hernieuwbare energie – denk aan zonnepanelen, zonneboilers en warmtepompen – vermindert ook de fossiele energie die u nodig hebt. Isolatie en hernieuwbare energie zijn nodig voor de transformatie naar een duurzame gebouwde omgeving tot 2050. Heeft u nog een aardgasaansluiting voor verwarming van uw woning, dan moet u zich voorbereiden op deze overgang. Op dit energielabel vindt u adviezen hoe u dit kunt doen.



Kwaliteitsborging en controle

Gegevens van dit gebouw worden in het monitoringsbestand opgenomen en zullen worden geregistreerd bij RVO. Ten behoeve van de borging van ons kwaliteitssysteem kan de certificatie instelling, samen met ons, een controle bezoek brengen aan dit gebouw. Wij vragen uw medewerking hiervoor indien dit voorkomt. Als de certificatie instelling geen toegang krijgt tot dit gebouw, dan wordt het energielabel verwijderd uit het landelijk gegevensbestand van afgemelde energielabels.

In verband met het nieuwe label systeem (NTA8800) dat sinds 1 januari 2021 wordt toegepast zullen de labels en achterliggende methodiek nog uitvoerig worden getest. In enkele gevallen kan er vervolgens nog een correctie op het energielabel worden doorgevoerd.



Gerald Groeneveld
Cotoneasterstraat 9
8091 TS WEZEP
Tel. 06 – 30 23 00 96

Email: info@verdeadvies.nl

Web: www.verdeadvies.nl

IBAN nr.: NL78 RABO 0151 8199 47

KVK: 596 222 02

BTW-id: NL 002144511B49



Deze woning heeft energielabel

B



Isolatie

1 Gevels	+	-	+	++
2 Gevelpanelen	+	-	+	++
3 Daken			+	++
4 Vloeren	+	-	+	++
5 Ramen			+	++
6 Buitendeuren	-	+	-	++

Installaties

7 Verwarming	HR-107 ketel	Verbeteradvies
8 Warm water	Combiketel	Verbeteradvies
9 Zonneboiler	Geen zonneboiler	Verbeteradvies
10 Ventilatie	Natuurlijke ventilatie via ramen en/of roosters	Verbeteradvies
11 Koeling	Geen koeling	
12 Zonnepanelen	Niet aanwezig	Verbeteradvies

Deze woning wordt verwarmd via een aardgas aansluiting

Warmtebehoefte in de wintermaanden



Laag **Gemiddeld** Hoog

Risico op hoge binnentemperaturen in de zomermaanden



Laag **Hoog**

Aandeel hernieuwbare energie



0,0 %

Toelichtingen en aanbevelingen vindt u op pagina 2 en verder

Over deze woning

Adres

Ericastraat 20
8091KG Wezep

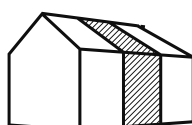
BAG-ID: 0269010000001874

Detailaanduiding

Bouwjaar 1956
Compactheid 2,08
Vloeroppervlakte 85m²

Woningtype

Tussenwoning



Opnamedetails

Naam

Gerald Groeneveld

Vakbekwaamheidsnummer

46994

Certificaathouder

Energie label Nederland

Inschrijffnummer

EPG2019-51

KvK-nummer

55144357

Certificerende instelling

EPG-Certificering

Soort opname

Basisopname



Toelichting bij dit energielabel

Voor uw woning is het energielabel bepaald. Dit label geeft aan hoe energiezuinig uw woning is. De energiezuinigheid wordt bepaald door de mate van isolatie en de energiezuinigheid van de installaties die nodig zijn voor verwarming, koeling, warm water en ventilatie. Ook de eventuele opbrengst van zonnepanelen wordt meegenomen in de berekening van het energielabel.

Hoe minder fossiele energie uw woning gebruikt, hoe beter uw energielabel. Hierbij is G het slechtste energielabel en A⁺⁺⁺ het beste. Fossiele energie komt van kolen, olie en aardgas. **Uw woning gebruikt 171,06 kWh/m² fossiele energie per jaar. Dit komt overeen met 31,33 kg CO₂ /m² per jaar.** De hoeveelheid fossiele energie die uw woning gebruikt, hangt af van de isolatie, de aanwezige installaties en de compactheid van uw woning. Hoe compacter een woning is, des te lager is de waarde voor de compactheid. Een compacte woning heeft relatief weinig buitenmuren en verliest daardoor minder energie. Het gebruik van hernieuwbare energie – denk aan zonnepanelen, zonneboilers en warmtepompen – vermindert ook de fossiele energie die u nodig hebt. Isolatie en hernieuwbare energie zijn nodig voor de transformatie naar een duurzame gebouwde omgeving tot 2050. Heeft u nog een aardgas aansluiting voor verwarming van uw woning, dan moet u zich voorbereiden op deze overgang. Op dit energielabel vindt u adviezen hoe u dit kunt doen.

171,06 kWh/m² per jaar

G	F	E	D	C	B	A	A ⁺	A ⁺⁺	A ⁺⁺⁺	A ⁺⁺⁺⁺
	380	335	290	250	190	160	105	75	50	0

Hoe is het energielabel berekend? Hierbij is uitgegaan van een gemiddeld aantal bewoners, gemiddeld bewonersgedrag en het gemiddelde Nederlandse klimaat. Het energiegebruik voor huishoudelijke apparatuur – zoals tv, wasmachine en koelkast – telt niet mee. Dit is omdat het energielabel alleen gaat over hoe energiezuinig de woning zelf is. Het energiegebruik op het energielabel is daarom niet hetzelfde als het elektriciteitsverbruik op uw energierekening.

Warmtebehoefte in de wintermaanden



De warmtebehoefte is de hoeveelheid warmte die gemiddeld per jaar nodig is om uw woning voldoende warm te krijgen. Een woning die goed geïsoleerd en kierdicht is en een energiezuinig ventilatiesysteem heeft, heeft een lage warmtebehoefte. **De warmtebehoefte van uw woning is 109,11 kWh per vierkante meter vloeroppervlakte.** Bij een warmtebehoefte van maximaal 86 kWh per vierkante meter vloeroppervlakte voldoet de woning aan de Standaard voor woningisolatie. Uw woning is dan in veel gevallen klaar voor de overstap naar een duurzame warmtevoorziening die warmte levert op ongeveer 50 graden in de woning, zoals warmtepompen.

Voldoet aan de Standaard voor woningisolatie?

ja

nee

Risico op hoge binnentemperaturen in de zomermaanden



Het risico op hoge binnentemperaturen in uw woning in de zomermaanden is hoog.

Maatregelen zoals buitenzonwering, zonwerende beglazing en dakisolatie beperken het risico op hoge binnentemperaturen.

Aandeel hernieuwbare energie



Het aandeel hernieuwbare energie dat u benut voor uw woning, is 0,0%. Hernieuwbare energie is afkomstig uit zon, biomassa, buitenlucht en bodem. Zonnepanelen, zonneboilers, warmtepompen en biomassaketels vergroten het aandeel hernieuwbare energie.

Indicatie energierekening

Prijspeil januari 2025

Onderstaande tabel geeft een indicatie van de energierekening per maand, gebaseerd op vergelijkbare woningen in Nederland. Uw energierekening wordt behalve door de energiezuinigheid van de woning ook door uw gedrag beïnvloed. Als u de verwarming veel aan hebt staan, veel warm water gebruikt en veel elektrische apparatuur in gebruik heeft, dan is uw energierekening hoger. Er is in de tabel daarom onderscheid gemaakt in laag, gemiddeld en hoog.

	G	F	E	D	C	B	A	A ⁺	A ⁺⁺	A ⁺⁺⁺	A ⁺⁺⁺⁺
Laag	€160	€160	€160	€150	€135	€125	€115	€110	€105	€100	€100
Gemiddeld	€225	€220	€220	€210	€190	€180	€165	€160	€155	€150	€145
Hoog	€305	€300	€295	€280	€260	€240	€230	€220	€215	€205	€200

Kenmerken en maatregelen

Op de voorkant van dit energielabel staat een samenvatting van de belangrijkste energetische kenmerken van uw woning. Op deze en de volgende pagina's vindt u een gedetailleerder overzicht van de isolatie en installaties in uw woning. Ook leest u welke energiebesparende maatregelen u nog kunt treffen. Bij de toelichting over isolatie, staat telkens een streefwaarde. Deze streefwaarde geeft aan naar welk isolatieniveau u kunt streven als u wilt gaan na-isoleren. Als u alle bouwdelen isoleert tot de streefwaarde, dan hoeft u in de toekomst niet nog een keer te isoleren en wordt de Standaard voor woningisolatie ruimschoots gerealiseerd. Door het voldoen aan de Standaard zorgt u ervoor dat uw woning op de toekomst is voorbereid.

Op basis van de energetische kenmerken van uw woning is een aantal mogelijke maatregelen bepaald. Hiermee kunt u de energieprestatie van uw woning verbeteren. Let op: het gaat om mogelijk kosteneffectieve maatregelen. Of deze maatregelen daadwerkelijk verantwoord toegepast kunnen worden - uit oogpunt van bijvoorbeeld binnenklimaat, comfort, gezondheid, technische haalbaarheid en kosteneffectiviteit - is afhankelijk van de specifieke eigenschappen van uw woning. Een energiedeskundige kan u hier over adviseren.

Vaak is ook veel energiewinst te halen door het correct inregelen, gebruiken en onderhouden van uw woning en de installaties. Het zorgt, behalve voor een lager energiegebruik, ook voor een gezonder en comfortabeler binnenklimaat.

Isolatie

1 Gevels

Hieronder ziet u de oppervlakken en R_c -waarden (isolatiewaarden) van de gevels van uw woning. Hoe hoger de R_c -waarde, hoe beter de isolatie. Niet of slecht geïsoleerde delen zijn rood gemarkeerd.

Noordoost		Zuidoost		Zuidwest	
Opp.	0 6 R_c	Opp.	0 6 R_c	Opp.	0 6 R_c
10,5 m ²	2,36	18,5 m ²	1,79	5,3 m ²	2,36
		3,8 m ²	2,36	0,5 m ²	2,36
Noordwest		Onbekend			
Opp.	0 6 R_c	Opp.	0 6 R_c		
23,2 m ²	1,79	2,2 m ²	2,36		
		1,9 m ²	0,19		
		1,9 m ²	0,19		
		0,8 m ²	0,19		
		0,8 m ²	0,19		

Meer informatie over energiebesparende maatregelen vindt u op www.verbeterjehuis.nl

Verbeteradvies: gevelisolatie

In uw woning is (een deel van) de gevel nog niet geïsoleerd. Met gevelisolatie kunt u de energieprestatie van uw woning verbeteren.

Toelichting

Buitenmuren worden aangeduid als gevels. De isolatiewaarde van gevels wordt uitgedrukt in een R_c -waarde. Hoe hoger de R_c -waarde, hoe beter de isolatiewaarde. Een hogere isolatiewaarde houdt de warmte beter in de woning in de koude maanden. Hoe groter de oppervlakte van een gevel, hoe meer effect een goede of slechte isolatiewaarde zal hebben op de energetische kwaliteit van uw woning.

1 Gevels (vervolg)

Dankzij goede gevelisolatie verliest uw woning minder warmte. U bespaart op uw energiekosten en vermindert de uitstoot van het broeikasgas CO₂. Ook zorgt goede gevelisolatie voor een verhoging van het comfort in de woning. De woning is gelijkmatiger warm doordat de muren minder kou afgeven.

In nieuwere woningen is een goede isolatie standaard aanwezig. Bij oudere woningen is er vaak sprake van een niet-geïsoleerde spouwmuur. In dat geval is spouwmuurisolatie een, in verhouding, goedkope manier om de gevel te isoleren. Met het na-isoleren van de spouw wordt een matige isolatiewaarde gehaald ($R_c = 1,0$ tot $1,7 \text{ m}^2\text{K/W}$). Er zijn ook andere mogelijkheden. Denk aan isolatie aan de binnenkant of de buitenkant van de gevel. Deze geven een betere isolatiewaarde, maar zijn ook duurder.

Hoogstwaarschijnlijk worden gevels maar één keer na-geïsoleerd. Het is dan verstandig om de gevels direct goed te isoleren. Isoleer daarom meteen richting de streefwaarde ($R_c 6,0 \text{ m}^2\text{K/W}$).

2 Gevelpanelen

Hieronder ziet u de oppervlakken en U-waarden (isolatiewaarden) van de gevelpanelen van uw woning. Hoe lager de U-waarde, hoe beter de isolatie. Niet of slecht geïsoleerde delen zijn rood gemarkeerd.

Zuidoost

Opp.	0	4	U
0,5 m ²			2,50

Meer informatie over energiebesparende maatregelen vindt u op www.verbeterjehuis.nl

Verbeteradvies: geïsoleerde gevelpanelen

In uw woning zijn (een deel van) de gevelpanelen nog niet geïsoleerd. Met geïsoleerde gevelpanelen kunt u de energieprestatie van uw woning verbeteren.

Toelichting

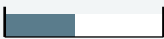
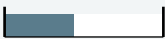

Gevelpanelen zijn dichte, ondoorzichtige vlakken die in een kozijn zitten. Gevelpanelen komen bijvoorbeeld voor onder ramen. Gevelpanelen worden ook wel vulpanelen genoemd. Bij het bepalen van de isolatiewaarde van gevelpanelen wordt gekeken naar de combinatie van het paneel en het kozijn waarin het paneel zit. De isolatiewaarde van de gevelpanelen wordt uitgedrukt in een U-waarde. Hoe lager de U-waarde, hoe beter de isolatie is. Geïsoleerde gevelpanelen houden de warmte beter in de woning in de winter. Hoe groter het gevelpaneel, hoe meer effect een goede of slechte isolatiewaarde heeft op de energetische kwaliteit van uw woning.

Met goed geïsoleerde gevelpanelen verliest uw woning minder warmte. U bespaart op uw energiekosten en vermindert de uitstoot van het broeikasgas CO₂. Zeker als er een radiator voor het gevelpaneel staat. Ook levert een goed geïsoleerd gevelpaneel een verhoging op van het comfort in de woning.

Als u de gevelpanelen vervangt, is het verstandig om te kiezen voor goed geïsoleerde panelen. **Isoleer daarom meteen richting de streefwaarde (U-waarde van $1,4 \text{ W/m}^2\text{K}$).**

3 Daken

Hieronder ziet u de oppervlakken en R_c -waarden (isolatiewaarden) van de daken van **uw woning**. Hoe hoger de R_c -waarde, hoe beter de isolatie. Niet of slecht geïsoleerde delen zijn rood gemarkeerd.

Zuidoost	Noordwest	Horizontaal
Opp. 0 8 R_c	Opp. 0 8 R_c	Opp. 0 8 R_c
22,9 m ²  3,51	22,9 m ²  3,51	10,6 m ²  1,55

Toelichting





Daken kunnen bestaan uit horizontale of hellende delen. De bovenkant van een dakkapel wordt beschouwd als een dak. De isolatiewaarde van daken wordt uitgedrukt in een R_c -waarde. Hoe hoger de R_c -waarde, hoe beter de isolatiewaarde. Een hogere isolatiewaarde houdt de warmte beter in de woning in de winter. Met dakisolatie blijft vooral de bovenverdieping ook in de zomer koeler. Hoe groter het dak, hoe meer effect een goede of slechte isolatiewaarde heeft op de energetische kwaliteit van uw woning.

Dankzij goede dakisolatie verliest uw woning minder warmte. U bespaart op uw energiekosten en vermindert de uitstoot van het broeikasgas CO₂. Afhankelijk van het type dak, schuin dak met pannen of een plat dak, is isoleren aan de binnenkant of buitenkant mogelijk. Het juiste gebruik van dampremmende folie is daarbij een middel om vocht en houtrot in het dak te voorkomen.

Als uw dakbedekking aan vernieuwing toe is of u wilt het dak na-isoleren, isoleer dan meteen richting de streefwaarde (R_c 8,0 m²K/W).

4 Vloeren

Hieronder ziet u de oppervlakken en R_c -waarden (isolatiewaarden) van de vloeren van **uw woning**. Hoe hoger de R_c -waarde, hoe beter de isolatie. Niet of slecht geïsoleerde delen zijn rood gemarkeerd.

Vloeren
Opp. 0 3,5 R_c
22,2 m ²  1,95
11,3 m ²  0,15
10,6 m ²  3,93
2,0 m ²  0,15

Meer informatie over energiebesparende maatregelen vindt u op www.verbeterjehuis.nl

Verbeteradvies: vloerisolatie

In uw woning is (een deel van) de vloer nog niet geïsoleerd. Met vloerisolatie kunt u de energieprestatie van uw woning verbeteren.

Toelichting

Hiermee worden vloeren bedoeld die grenzen aan de grond of buitenlucht. Dit zijn begane grondvloeren met of zonder kruipruimte eronder, maar ook vloeren boven een onderdoorgang. De isolatiewaarde van vloeren wordt uitgedrukt in een R_c -waarde. Hoe hoger de R_c -waarde, hoe beter de isolatiewaarde. Een hogere isolatiewaarde houdt de warmte beter in de woning in de koude maanden. Hoe groter de oppervlakte van een vloer, hoe meer effect een goede of slechte isolatiewaarde zal hebben op de energetische kwaliteit van uw woning.

4 Vloeren (vervolg)

Door goede vloerisolatie verliest uw woning minder warmte. U bespaart op uw energiekosten en vermindert de uitstoot van het broeikasgas CO₂. Goede vloerisolatie verhoogt het comfort in de woning. De woning houdt de warmte beter vast en de vloer voelt minder koud aan. Het gaat hierbij niet alleen om begane grondvloeren, maar ook om vloeren boven een onderdoorgang.

Hebt u een vloer boven een kelder, een kruipruimte met een vrije ruimte onder de balken van minimaal 35 cm, of een vloer boven een onderdoorgang, dan kan de onderzijde van de vloer geïsoleerd worden. Bij de kruipruimte is het dan belangrijk om de bodem af te dekken met een kunststoffolie om te voorkomen dat isolatiemateriaal vochtig wordt. Hebt u vloeren op de volle grond of boven een lage kruipruimte, dan kan de bodem of de bovenzijde van de begane grondvloer geïsoleerd worden.

Als u uw vloer gaat na-isoleren, is het verstandig om meteen goed te isoleren. Isoleer daarom meteen richting de streefwaarde (R_c 3,5 m²K/W).

5 Ramen

Hieronder ziet u de oppervlakken en U_w-waarden (isolatiewaarden) van de ramen van uw woning. Hoe lager de U_w-waarde, hoe beter de isolatie. Niet of slecht geïsoleerde delen zijn rood gemarkeerd.

Zuidoost				Zuidwest				Noordwest			
Opp.	0	7	U _w	Opp.	0	7	U _w	Opp.	0	7	U _w
2,1 m ²			2,30	1,4 m ²			2,90	3,5 m ²			2,30
1,1 m ²			2,30	0,8 m ²			2,30	2,1 m ²			2,30
0,9 m ²			2,30	0,7 m ²			2,30	0,9 m ²			2,30
0,6 m ²			2,30	0,6 m ²			2,90	0,4 m ²			2,30
								0,2 m ²			5,10
								0,2 m ²			2,30

Toelichting




Dit betreffen alle ramen aan de buitenzijde van uw woning. Ook een buitendeur met veel glas (denk aan een balkondeur of keukendeur) telt voor het energielabel als een raam. Bij het bepalen van de isolatiewaarde van ramen, wordt gekeken naar de combinatie van het glas met het kozijn. De isolatiewaarde van ramen wordt uitgedrukt in de U_w-waarde. Hoe lager de U_w-waarde, hoe beter de isolatie is. HR⁺⁺-glas en triple-glas hebben een lage U_w-waarde en houden de warmte beter in de woning dan enkel glas en gewoon dubbel glas. Hoe groter de oppervlakte van de ramen in uw woning, hoe meer effect een goede of slechte isolatiewaarde heeft op de energetische kwaliteit van uw woning.

Door goed isolerend glas, zoals HR⁺⁺-glas, vacuümglas of triple (3-voudig) glas, verliest uw woning minder warmte. U bespaart op uw energiekosten en vermindert de uitstoot van het broeikasgas CO₂. Ook verhoogt goed isolerend glas het comfort in de woning. U heeft geen tocht en kou bij de ramen en geen condens aan de binnenkant van het raam. Door goed isolerend glas hoort u ook minder geluid van buiten.

Als uw kozijnen aan vervanging toe zijn, is dat het ideale moment om de kozijnen en het glas in één keer goed te isoleren. Kies dan meteen voor een oplossing die richting de streefwaarde gaat (U_w van 1,0 W/m²K).

6 Buitendeuren

Hieronder ziet u de oppervlakken en U_d -waarden (isolatiewaarden) van de buitendeuren van uw woning. Hoe lager de U_d -waarde, hoe beter de isolatie. Niet of slecht geïsoleerde delen zijn rood gemarkeerd.

Zuidoost	Zuidwest	Noordwest
Opp. 0 4 U_d 1,3 m ²  3,40	Opp. 0 4 U_d 1,4 m ²  3,40	Opp. 0 4 U_d 1,2 m ²  3,40

Meer informatie over energiebesparende maatregelen vindt u op www.verbeterjehuis.nl

Verbeteradvies: geïsoleerde buitendeur(en)

In uw woning zijn (een deel van) de buitendeuren nog niet geïsoleerd. Met een geïsoleerde buitendeur kunt u de energieprestatie van uw woning verbeteren.

Toelichting

Een buitendeur met weinig glas (zoals veel voordeuren) telt in het energielabel als een buitendeur. Deuren met veel glas tellen voor het energielabel als een raam. Bij het bepalen van de isolatiewaarde van buitendeuren, wordt gekeken naar de combinatie van de deur met het kozijn. De isolatiewaarde van buitendeuren wordt uitgedrukt in de U_d -waarde. Hoe lager de U_d -waarde, hoe beter de isolatie. Een geïsoleerde buitendeur houdt de warmte beter in de woning.

Met goed isolerende deuren verliest uw woning minder warmte. U bespaart op uw energiekosten en vermindert de uitstoot van het broeikasgas CO₂. Ook verhoogt een goed geïsoleerde deur het comfort in de woning. Belangrijk bij de plaatsing van een deur is dat deze in een geïsoleerd kozijn wordt gezet. Rondom de deur moet aan vier zijden een goede luchtdichting worden aangebracht.

Als u een buitendeur gaat vervangen, kies dan meteen voor een geïsoleerde buitendeur die richting de streefwaarde gaat (U_d van 1,4 W/m²K).

LET OP!

Besteed speciale aandacht aan kierdichting en ventilatie bij het isoleren van een woning

Om de overstap te kunnen maken naar duurzame warmtevoorzieningen, zoals bijvoorbeeld een warmtepomp, moet uw woning niet alleen goed geïsoleerd zijn, maar moet ook de luchtdichtheid van de woning in orde zijn. De luchtdichtheid wordt bepaald door kieren en naden waardoor warmte verloren gaat. Deze kieren en naden kunnen zitten bij de aansluiting van de ramen op de gevel, of bij de aansluiting van het dak op de gevel. Bij het verbeteren van de isolatie van vloeren, gevels, daken, ramen, deuren en/of panelen, is het belangrijk dat al deze onderdelen goed luchtdicht op elkaar aansluiten. Dit voorkomt warmteverlies en onaangename tocht. Door koude tocht zetten mensen de verwarming hoger en dat kost energie.

Als u kieren en naden dicht, komt er geen lucht van buiten meer de woning in. Dat voorkomt tocht. Maar de woning moet wel (op een gecontroleerde manier) frisse lucht binnen krijgen. Ventilatie is belangrijk voor de gezondheid en voorkomt vochtproblemen. Besteed bij de verbetering van de isolatie van de woning – en met name bij het dichtmaken van naden en kieren – ook aandacht aan voldoende ventilatie. Laat u hierover informeren door een expert. Denk bijvoorbeeld aan het plaatsen van winddrukgergelde roosters of een ventilatie-unit met warmteterugwinning.

Installaties

7 Verwarming

In de tabel hieronder staat welke toestellen in uw woning aanwezig zijn en welk gedeelte van de woning door die toestellen verwarmd wordt. In de meeste woningen is sprake van één verwarmings-toestel. Soms zijn er verschillende toestellen voor de verwarming van de woning.

Verwarmingstoestellen	Aangesloten opp.
HR-107 ketel	84,7 m ²

Meer informatie over energiebesparende maatregelen vindt u op www.verbeterjehuis.nl

Verbeteradvies: energiezuinig verwarmingstoestel voor verwarming en/of warm water

Is uw verwarmingsinstallatie aan vervanging toe? Dan kunt u het beste kiezen voor een energiezuinig en duurzaam systeem. Hieronder staat een aantal voorbeelden van energiezuinige systemen, ze variëren in hoe ze gebruik maken van duurzame energiebronnen. Elektriciteit als energiedrager is op dit moment ten dele duurzaam (een mix van groen en grijs), maar is op termijn duurzamer te maken.

Hybride warmtepomp

Wilt u uw woning verwarmen met minder aardgas, dan kan dat met een hybride warmtepomp. Deze bestaat uit een combinatie van een (bestaande) cv-ketel op aardgas en een warmtepomp op elektriciteit. De warmtepomp zorgt het grootste deel van de tijd voor warmte in de woning. De cv-ketel springt alleen bij als het buiten erg koud is en zorgt voor warm water in de woning. Een hybride warmtepomp is een prima tussenstap als uw woning goed, maar nog niet zeer goed, is geïsoleerd. En dus nog niet volledig klaar is voor aardgasvrij wonen.

Warmtepomp

Met een volledig elektrische warmtepomp heeft u geen aardgasaansluiting meer nodig voor verwarming van uw woning. Warmtepompen halen met een warmtewisselaar warmte uit de bronnen zoals lucht, bodem of grondwater, en hebben in vergelijking met elektrische kachels een hoog rendement. Een warmtepomp kan de woning verwarmen en warm water leveren. Doordat de warmtepomp werkt met een lage verwarmingstemperatuur, is deze alleen geschikt voor zeer goed geïsoleerde woningen. Hij wordt gecombineerd met vloer- of wandverwarming, convectoren of met radiatoren met voldoende capaciteit voor verwarmingswater met een lage temperatuur.

Warmtenet

Nog een alternatief waarbij geen aardgasaansluiting voor verwarming van uw woning nodig is, is een warmtenet. Dit heet ook wel stadsverwarming. Bij dit systeem wordt er direct warmte geleverd aan de woning. Door buizen die onder de grond liggen, gaat het warme water naar de woningen, waar het via een warmtewisselaar gebruikt wordt voor verwarming en warm water. Het afgekoelde water gaat weer terug naar de verwarmingscentrale die het dan weer opwarmt. Hier wordt warmte gemaakt van overgebleven warmte van industrieën, afvalverbranding en afvalwater, biomassa, geothermie of oppervlaktewater. De warmte die aan de woning geleverd wordt kan van een hoge of een lage temperatuur zijn, dat verschilt per warmtenet. Als het warmtenet warmte van een lage temperatuur levert, dan is het van belang dat uw woning goed geïsoleerd is, en dat de radiatoren, convectoren en/of vloerverwarming geschikt zijn voor verwarmingswater met een lage temperatuur. Liggen er al warmtenetten in uw stad of dorp? Of zijn er plannen om deze in de toekomst aan te leggen? Overweeg dan om op dat net aan te sluiten. In afwachting van de definitieve plannen kunt u al wel aan de slag met het verbeteren van de isolatie en het ventilatiesysteem in de woning.

8 Warm water

In de tabel hieronder is weergegeven welke warmwatertoestellen in **uw woning** aanwezig zijn. De meeste woningen hebben één warmwatertoestel. Soms is er sprake van meerdere verschillende toestellen die zorgen voor het warm water.

Warmwatertoestellen	Combitoestel
Douche met warmteterugwinning	Niet aanwezig

Verbeteradvies: warmteterugwinning uit douchewater

Met een douche-wtw gebruikt u de warmte van wegstromend douchewater om het koude water voor de douche alvast een beetje op te warmen. Het voorverwarmde water gaat naar de mengkraan van de douche en/of combitoestel. Hiermee bespaart u energie van uw warmwaterinstallatie. Om de warmte uit het douchewater terug te kunnen winnen, wordt in de afvoerpijp, douchebak of vloer van de inloopdouche een warmtewisselaar geplaatst.

Verbeteradvies: zonneboiler voor warm water en/of verwarming

Zonnecollectoren zetten de energie van de zon om in warm water. Een zonneboilerinstallatie bestaat uit verschillende onderdelen: zonnecollectoren op het dak, en een boilervat waarin het door de zon verwarmde water wordt opgeslagen. Een zonneboiler kan op jaarbasis gemiddeld de helft van het bad- en douchewater verwarmen. Een zonneboiler levert in de zomer bijna al het warme water. In de winter lukt dit niet en zorgt de cv-ketel, biomassaketel of warmtepomp voor warm water. Als de installatie groot genoeg is, kan het systeem ook worden aangesloten op het verwarmingssysteem. De opgevangen zonnewarmte kan dan ook worden gebruikt voor het (gedeeltelijk) verwarmen van de woning.

Meer informatie over energiebesparende maatregelen vindt u op www.verbeterjehuis.nl

10 Ventilatie

Ventilatie is belangrijk voor frisse lucht in de woning en de gezondheid van bewoners. In het overzicht hieronder staat wat voor ventilatiesysteem **uw woning** heeft. In oudere woningen is vaak geen mechanisch ventilatiesysteem aanwezig: ventileren gebeurt alleen door roosters boven het raam, of door het openen van (klep)ramen. Bij woningen gebouwd na 1975, zorgt vaak een ventilator voor het toe- en/of afvoeren van frisse lucht. Deze ventilator kan een energiezuinige gelijkstroomventilator zijn, of een minder zuinige wisselstroomventilator. In het overzicht ziet u ook of de warmte uit de ventilatielucht teruggewonnen wordt en wordt hergebruikt in de woning.

Type ventilatiesysteem	Warmte-terugwinning	Wisselstroom-ventilator	Aangesloten oppervlakte
Natuurlijke ventilatie via ramen en/of roosters	Nee	Nee	84,7 m ²

Meer informatie over energiebesparende maatregelen vindt u op www.verbeterjehuis.nl

Verbeteradvies: energie-efficiënt ventilatiesysteem

Ventilatie van de woning is nodig voor een gezond binnenklimaat, maar kost ook energie. Het is daarom verstandig om te zorgen voor een ventilatiesysteem dat voldoende ventileert én energiezuinig is. Hieronder vindt u voorbeelden van dergelijke systemen.

10 Ventilatie (vervolg)

Vraag-gestuurde mechanische afzuiging

Bij een vraag-gestuurd mechanisch ventilatiesysteem zuigt een ventilatie-unit lucht af uit de keuken, badkamer en toilet. CO₂-sensoren in de woonkamer en slaapkamers, en een luchtvochtigheids-sensor in de badkamer, meten continu de luchtkwaliteit. Ze bepalen op basis daarvan hoeveel lucht er moet worden afgevoerd. Op deze manier wordt de woning altijd voldoende geventileerd. Op momenten dat er niemand aanwezig is, schakelt het systeem naar een lagere stand, waardoor het energiegebruik verlaagd wordt.

Ventilatie met warmteterugwinning

Een andere manier om energiezuiniger te ventileren, is door een ventilatiesysteem met warmteterugwinning toe te passen: per kamer of als systeem voor de hele woning. Zo'n systeem heeft twee ventilatoren. Eén ventilator zorgt dat er schone lucht de woning inkomt, de andere ventilator regelt de afvoer van vervuilde lucht naar buiten. Met een warmte-terugwin-unit in het ventilatiesysteem wordt de binnenkomende koude lucht opgewarmd met de warme lucht die naar buiten gaat. Dat gebeurt met een warmtewisselaar.

11 Koeling

Meer informatie over energiebesparende maatregelen vindt u op www.verbeterjehuis.nl

Heeft **uw woning** een mechanisch koelsysteem, dan staat dit vermeld in het overzicht hieronder. Het nadeel van woningen met koelsystemen is dat deze systemen energie gebruiken (en ook een slechter energielabel hebben dan woningen zonder koelsysteem). In plaats van het aanbrengen van een koelsysteem, kunt u beter maatregelen treffen om de zomerse zonnewarmte buiten te houden. Bijvoorbeeld door het aanbrengen van buitenzonwering, overstekken of zonwerende beglazing.

Koeltoestellen	Aangesloten oppervlakte
Geen koeling	n.v.t.

12 Zonnepanelen

Meer informatie over energiebesparende maatregelen vindt u op www.verbeterjehuis.nl

In het overzicht hieronder staat de omvang van het zonnepanelensysteem van **uw woning** aangegeven (uitgedrukt in de oppervlakte en het totale wattpiekvermogen). Hoe groter het systeem, des te meer elektriciteit ermee opgewekt kan worden. Daarbij is de oriëntatie van de panelen van grote invloed: hoe meer direct zonlicht op de panelen valt, hoe hoger de opbrengst.

Wattpiekvermogen	Oriëntatie	Oppervlakte
Geen zonnepanelen	n.v.t.	n.v.t.

Verbeteradvies: zonnepanelen voor elektriciteitsopwekking

Zonnepanelen - ook wel PV-panelen genoemd - zetten de energie van de zon om in elektriciteit. Een PV-systeem bestaat uit panelen die (meestal) op een dak geplaatst worden, en een omvormer die in de woning staat. De zonnepanelen kunnen zowel op platte als schuine daken worden geplaatst. Plaats zonnepanelen bij voorkeur op het zuiden zodat ze zoveel mogelijk zonlicht opvangen. Maar ook met een andere oriëntatie is een goede opbrengst te halen. Voorkom gedeeltelijke beschaduwning van panelen - anders loopt de opbrengst terug.

Twijfels of klachten?

Bent u eigenaar van de woning? Neem dan eerst contact op met de energieadviseur als u het niet eens bent met uw energielabel.

U kunt dan uitleggen waarom u het niet eens bent met uw energielabel. Mogelijk krijgt u een nieuwe opname of wijziging in de bestaande opname. Komt u er met uw energieadviseur niet uit? Neem dan contact op met de certificaathouder die het label geregistreerd heeft.

De naam van de certificaathouder staat op de eerste pagina van dit energielabel.

Vindt u dat de certificaathouder uw melding niet goed afhandelt? Neem dan contact op met de certificerende instelling.

Deze instelling controleert de certificaathouder. De naam vindt u ook op de eerste pagina van dit energielabel.

Bent u huurder? Twijfelt u als huurder of het geregistreerde energielabel wel klopt? Neem dan contact op met de verhuurder.

De verhuurder kan dan contact opnemen met de certificaathouder om de melding te behandelen. Vindt u dat uw verhuurder uw melding niet goed behandelt en heeft het energielabel invloed op uw huurprijs? Dan kunt u de [Huurcommissie](#) inschakelen.

Meer informatie

Dit energielabel is afgegeven door Rijksdienst voor Ondernemend Nederland. Dit energielabel kunt u altijd verifiëren op www.zoekjeenergielabel.nl, www.ep-online.nl of in MijnOverheid. De genoemde besparingsmogelijkheden zijn maatregelen die op dit moment in de meeste gevallen kosteneffectief zijn, of dit binnen de geldigheidsduur van het energielabel kunnen worden.

Op www.verbeterjehuis.nl kunt u een indicatie krijgen hoeveel bovenstaande maatregelen kosten en wat zij u opleveren aan energiebesparing. Of de genoemde maatregelen daadwerkelijk verantwoord toegepast kunnen worden uit oogpunt van bijvoorbeeld comfort, gezondheid, kosten e.d., is afhankelijk van de huidige specifieke eigenschappen van uw woning. Er kunnen daarom geen rechten worden ontleend aan deze informatie. U wordt altijd geadviseerd om hiervoor professioneel advies in te winnen.

Dit document is digitaal ondertekend. U kunt de echtheid van het document controleren. Hoe dat in zijn werk gaat leest u op www.ep-online.nl/ControlerenEchtheid.

Informatieplicht

De verkoper van onroerende zaken heeft een informatieplicht, dat wil zeggen dat de verkoper, of in dit geval Pleiter Makelaars & Taxateurs, verplicht is om belangrijke zaken, die bekend zijn bij de verkoper en voor u als koper van belang kunnen zijn, aan u mee te delen. Wij kunnen als verkopend makelaar uw vragen desgewenst beantwoorden. Het is verstandig om ons te vragen naar een kopie van het eigendomsbewijs van de huidige eigenaar om zo inzicht te krijgen in zaken als erfdiensbaarheden, kettingbedingen en andere verplichtingen. Daarnaast is het van belang inzicht te hebben in zaken die wel of niet bij de woning horen. Deze gegevens vindt u in de 'Lijst roerende zaken' welke wij in de brochure hebben opgenomen.

Onderzoeksplicht

De hiervoor genoemde informatieplicht van de verkoper ontslaat de koper niet van een eigen onderzoeksplicht. Ook zal de koper duidelijk aan moeten geven wat zijn speciale bedoelingen zijn met het te kopen onroerend goed. Mocht de koper verbouwingsplannen hebben is het aan te bevelen om bij een tweede of latere bezichtiging een aannemer, architect of constructeur mee te nemen. Er ligt een verantwoordelijkheid bij de koper ten aanzien van zaken die opvraagbaar zijn bij de gemeente en andere openbare diensten. Daarom kan het verstandig zijn dat een koper zich laat bijstaan door een eigen 'aankopend makelaar'. Dat is een makelaar die de belangen van u als koper behartigt. Als koper is het altijd verstandig een bouwtechnisch onderzoek te laten uitvoeren om te weten wát u koopt! Ook is het belangrijk om aandacht te hebben voor eventueel aanwezige houtverniersers zoals boktor en houtworm. Indien u een nieuwe woning wilt gaan bouwen is het voor u als koper belangrijk te weten of de ondergrond geschikt is, het uitvoeren van een verkennend bodemonderzoek geeft antwoord op deze vraag.

Financiering/hypothek

Voordat u een bod op een woning uitbrengt, is het verstandig inzicht te hebben in de financiële consequenties die de eventuele aankoop van de woning met zich mee kunnen brengen. Ook hiervoor kunt u als koper bij ons terecht. Wij kunnen u doorverwijzen naar een deskundige adviseur, zodat u zich straks geen zorgen hoeft te maken over de financiën met betrekking tot uw woning.

Na de bezichtiging

De verkoper heeft zijn woning voor u opengesteld om te bezichtigen en is uiteraard zeer benieuwd naar uw reactie. Wij stellen daarom een vlotte reactie erg op prijs, ook wanneer de bezichtigde woning niet is wat u zoekt. Eventueel kunnen wij samen met u uw woonwensen in kaart brengen en u helpen met het zoeken naar uw droomhuis. Voor meer inlichtingen hierover kunt u informeren bij ons kantoor.

Onderhandelen

Wanneer u denkt volledig geïnformeerd te zijn, kunt u 'bij voorkeur' per e-mail of telefonisch een bieding, eventueel met voorbehouden, aan ons doorgeven. De normale gang van zaken is dat vanaf het moment dat er een bod op de woning ligt' de onderhandelingen met u als koper zijn geopend en deze in principe met u worden afgerond. Het kan zijn dat er afgeweken wordt van bovenstaande procedure. Als partijen het eens zijn over de prijs en de voorwaarden, zullen wij zorg dragen voor een correcte vastlegging in een NVM koopovereenkomst, die vervolgens aan de notaris wordt toegezonden. Voor de goede orde melden wij ook dat op het moment dat u een bod heeft gedaan wij eerst met u de zaak afhandelen alvorens een andere gegadigde een bieding kan doen.

Waarborgsom of bankgarantie

Bij een koopovereenkomst is het gebruikelijk dat de koper na het sluiten van de koopovereenkomst met verkoper, een waarborgsom stort of een bankgarantie afgeeft van 10% van de overeengekomen koopsom. Deze bepaling wordt standaard opgenomen in de koopovereenkomst.

Notariskeuze

De koper is in principe vrij een notaris te kiezen mits de notaris is gevestigd in de gemeente waarin het verkocht object is gelegen dan wel de notaris is gevestigd in een directe buurgemeente binnen een straal van 20 kilometer hemelsbreed rondom het verkochte object. De reden hiervoor is dat de verkoper en diens makelaar graag aanwezig zijn bij de eigendomsoverdracht en dat direct daaraan voorafgaand met koper en verkoper een inspectie en meterstandenopname wordt uitgevoerd in het verkochte object. Indien op verzoek van koper toch een notaris buiten deze omgeving wordt overeengekomen gelden de volgende voorwaarden:

- Voor rekening van de koper zijn de kosten van het opstellen van eventueel benodigde volmachten voor verkoper indien verkoper niet aanwezig is bij de overdracht;
- De makelaar zal in dat geval de inspectie van de woning en de meterstandenopname verzorgen maar niet bij de overdracht aanwezig zijn;

Onverminderd het hiervoor gestelde geldt het volgende: Indien de kosten voor het royeren van een hypotheek, vermeerderd met eventueel daarvoor in rekening te brengen administratiekosten, bij de gekozen notaris meer bedragen dan € 150,- ex. BTW zal het meerdere boven voornoemd bedrag aan koper in rekening worden gebracht. Koper verplicht zich om bij het opvragen van een offerte aan een notaris tevens ook de voornoemde kosten op te vragen.

Verkoop eigen woning

Wanneer u al over een eigen woning beschikt zult u waarschijnlijk benieuwd zijn naar de geschatte verkoopopbrengst. Daarom biedt Pleiter Makelaars & Taxateurs u een gratis indicatie van de waarde van uw bestaande woning aan. Dit kan voor u een grote rol spelen bij een eventuele aankoopbeslissing.

Disclaimer

Deze informatie is door ons met de nodige zorgvuldigheid samengesteld. Onzerzijds wordt echter geen enkele aansprakelijkheid aanvaard voor enige onvolledigheid, onjuistheid of anderszins, dan wel de gevolgen daarvan. Alle opgegeven maten en oppervlakten zijn indicatief. Koper heeft zijn eigen onderzoekplicht naar alle zaken die voor hem of haar van belang zijn. Met betrekking tot deze woning is de makelaar adviseur van verkoper. Wij adviseren u een deskundige (NVM-)makelaar in te schakelen die u begeleidt bij het aankoopproces. Indien u specifieke wensen heeft omtrent de woning, adviseren wij u deze tijdig kenbaar te maken aan uw aankopend makelaar en hiernaar zelfstandig onderzoek te (laten) doen. Indien u geen deskundige vertegenwoordiger inschakelt, acht u zich volgens de wet deskundig genoeg om alle zaken die van belang zijn te kunnen overzien. Van toepassing zijn de NVM voorwaarden. NENCLAUSULE De gebruiksoppervlakte is berekend conform de branche vastgestelde NEN 2580-norm. De oppervlakte kan derhalve afwijken van vergelijkbare panden en/of oude referenties. Dit heeft vooral te maken met deze (nieuwe) rekenmethode. Koper verklaart voldoende te zijn geïnformeerd over de hiervoor bedoelde normering. Verkoper en diens makelaar doen hun uiterste best de juiste oppervlakte en inhoud te berekenen aan de hand van eigen metingen en dit zoveel mogelijk te ondersteunen door het plaatsen van plattegronden met maatvoering. Mocht de maatvoering onverhoopt niet (volledig) overeenkomstig de normering zijn vastgesteld, wordt dit door koper aanvaard. Koper is voldoende in de gelegenheid gesteld de maatvoering zelf te (laten) controleren. Verschillen in de opgegeven maat en grootte geven geen der partijen enig recht, zo ook niet op aanpassing van de koopsom. Verkoper en diens makelaar aanvaarden geen enkele aansprakelijkheid in deze.

INTERESSE

in deze woning?



Neem gerust contact met ons op!

We helpen je graag verder.

Pleiter Makelaars &
Taxateurs
Hogenbrinkweg 9
8096 RS Oldebroek

0525-631465
www.pleiter.nl
info@pleiter.nl

PLEITER
MAKELAARS & TAXATEURS