KORTE BOSWEG 2, 'T ZAND

€ 375.000 k.k.

www.kortebosweg2.nl

Korte Bosweg 2, 't Zand

Achter deze gevel schuilt verrassend veel ruimte! In de dorpskern van ’t Zand staat deze unieke en uitstekend onderhouden twee-onder-een-kapwoning met royale garage/werkplaats. Een complete gezinswoning met sfeer, comfort én multifunctionele ruimte – ideaal voor (grote) gezinnen of voor wie wonen en werken wil combineren.
De woning beschikt over een ruime, sfeervolle living met houtkachel, een royale woonkeuken met aangebouwde serre, maar liefst vier slaapkamers, waaronder één met badkamer en suite, een tweede badkamer én een riante zolderverdieping. Daarnaast bevindt zich achter de woning een ruime garage/werkplaats van circa 30 m² met bergvliering. Dit is slechts een greep uit de vele pluspunten!

De woning is ideaal gelegen ten opzichte van alle voorzieningen. Basisschool, sportvelden en sporthal bevinden zich in de directe omgeving. Interesse? Maak dan een afspraak met makelaar Kim Boontjes via 06 – 11 79 99 61. Kijk voor een eerste impressie op www.kortebosweg2.nl.

Indeling begane grond
Via de zijkant van de woning betreedt u de entree/hal met garderoberuimte en praktische bergruimte.
Vanuit de hal komt u in de riante living. Aan de voorzijde bevindt zich de sfeervolle zitkamer waar u met het hele gezin rondom de houtkachel kunt genieten van lange, gezellige avonden. Dankzij de vele raampartijen aan voor- en zijkant stroomt het daglicht rijkelijk naar binnen, wat zorgt voor een lichte en warme sfeer.
De woonkamer loopt naadloos over in de speels ingedeelde woonkeuken. De keuken is opgesteld in meerdere blokken en beschikt over een baropstelling – een heerlijke plek om samen te koken, te borrelen of huiswerk te maken aan de keukentafel.
Aan de zijkant van de woning is een prachtige serre met zadeldak en glazen wanden gerealiseerd. Deze lichte tuinkamer is een verlengstuk van de woonruimte en biedt voldoende plaats om met het hele gezin te tafelen. Openslaande deuren geven toegang tot de zonnige achtertuin.
De vaste kastenwand in de woonkeuken biedt volop bergruimte en hier bevinden zich tevens de aansluitingen voor het witgoed.
Toiletruimte met hangcloset en fontein.

Tuin en garage
Rondom de woning een verzorgde tuin. De voortuin is fraai aangelegd met vaste beplanting en een boom en omheind met houten hekwerk. Via de garage en de serre bereikt u de achtertuin.
Direct aan de woning bevindt zich een heerlijk terras. De tuin is zodanig gesitueerd dat u hier de gehele dag kan genieten van de zon – een fijne plek om te ontspannen.
Achter in de tuin bevindt zich de royale garage/werkplaats van circa 30 m². Deze is bereikbaar via de tuin en via de zijkant van het perceel en uitgevoerd met dubbele deuren, elektra en een praktische bergvliering. Ideaal voor hobbyisten, ondernemers of extra opslag. Parkeren kan zowel in de straat als in uw eigen garage. De voortuin grenst aan een voetpad.

1e Verdieping
Via een afgesloten trapopgang vanuit de living bereikt u de ruime overloop. Op deze verdieping bevinden zich vier goed bemeten slaapkamers.
De slaapkamer aan de achterzijde van de woning is bijzonder ruim en praktisch ingedeeld. De kamer is speels opgedeeld in twee gedeelten. Bij binnenkomst bevindt zich een wastafelmeubel en de toegangsdeur naar de badkamer en suite. Vanuit dit voorste gedeelte loopt de ruimte over in het royale slaapgedeelte, waar een vaste kastenwand zorgt voor volop bergruimte. Dankzij de raampartijen aan weerszijden geniet de kamer van veel natuurlijk licht. De nette wandafwerking en ingebouwde spotjes maken het geheel compleet..
De slaapkamer aan de voorzijde beschikt eveneens over een vaste kast en geeft toegang tot de zolderverdieping.

Er zijn twee badkamers aanwezig:
Badkamer en suite: volledig betegeld, voorzien van ligbad (whirlpool) met douchegedeelte en toilet. Een raam

zorgt voor natuurlijke ventilatie en daglicht.
Tweede badkamer: volledig betegeld voorzien van douche en wastafel – ideaal voor een groter gezin.

Zolderverdieping
Via een vaste trap bereikt u de riante zolderverdieping van circa 46 m². Een multifunctionele ruimte die naar wens is in te delen als extra slaapkamer, werkruimte, hobbyruimte of opslag.

Bijzonderheden
Twee-onder-een-kapwoning met royale garage/werkplaats
Garage circa 30 m² met dubbele deuren, elektra en bergvliering
Vier slaapkamers en twee twee badkamers
Serre/tuinkamer volledig uitgevoerd in glas
Dak vernieuwd en geïsoleerd
Volledig geisoleerd
Energielabel C
Riante zolderverdieping
C.V.-installatie Remeha Tzerra M plus uit 2017

Inhoud circa 712 m³
Woonoppervlakte circa 142 m²
Perceeloppervlakte 235m²

Kenmerken

Overdracht

Vraagprijs	€ 375.000 k.k.
Status	Beschikbaar
Aanvaarding	In overleg

Bouw

Soort woonhuis	Eengezinswoning, 2-onder-1-kapwoning
Soort bouw	Bestaande bouw
Bouwjaar	1960
Bijzonderheden	Gestoffeerd
Soort dak	Zadeldak bedekt met pannen

Oppervlakte en Inhoud

Woonoppervlakte	142 m^2
Overige inpandige ruimte	46 m^2
Perceeloppervlakte	235 m^2
Inhoud	712 m^3

Indeling

Aantal kamers	5 (4 slaapkamers)
Aantal badkamers	2 badkamers
Badkamervoorzieningen	1 ligbad, 2 toiletten, 1 whirlpool, 1 douche en 1 wastafel
Aantal woonlagen	2 woonlagen en een zolder
Voorzieningen	Kabel TV en zonnepanelen

Energie

Definitief energielabel	C
Isolatie	Dakisolatie, grotendeels dubbelglas, HR-glas, muurisolatie en vloerisolatie
Verwarming	Cv-ketel en houtkachel
Warm water	Cv-ketel
Type ketel	Combiketel Remeha Tzerra M plus gas gestookt uit 2017, eigendom

Kadastrale gegevens

Zijpe A 1782	
Oppervlakte	120 m^2
Omvang	Geheel perceel
Eigendomssituatie	Volle eigendom
Zijpe A 2279	
Oppervlakte	55 m^2
Omvang	Geheel perceel
Eigendomssituatie	Volle eigendom
Zijpe A 2278	
Oppervlakte	60 m^2
Omvang	Geheel perceel
Eigendomssituatie	Volle eigendom

Buitenruimte

Ligging	In centrum
Tuin	Achtertuin en plaats
Plaats	12 m² (4m diep en 3m breed)
Ligging tuin	Gelegen op het zuiden

Parkeergelegenheid

Soort parkeergelegenheid	Openbaar parkeren

Garage

Soort garage	Aangebouwd houten
Capaciteit	1 auto
Voorzieningen	Voorzien van elektra
Isolatie	Geen isolatie

Korte Bosweg 2, 't Zand

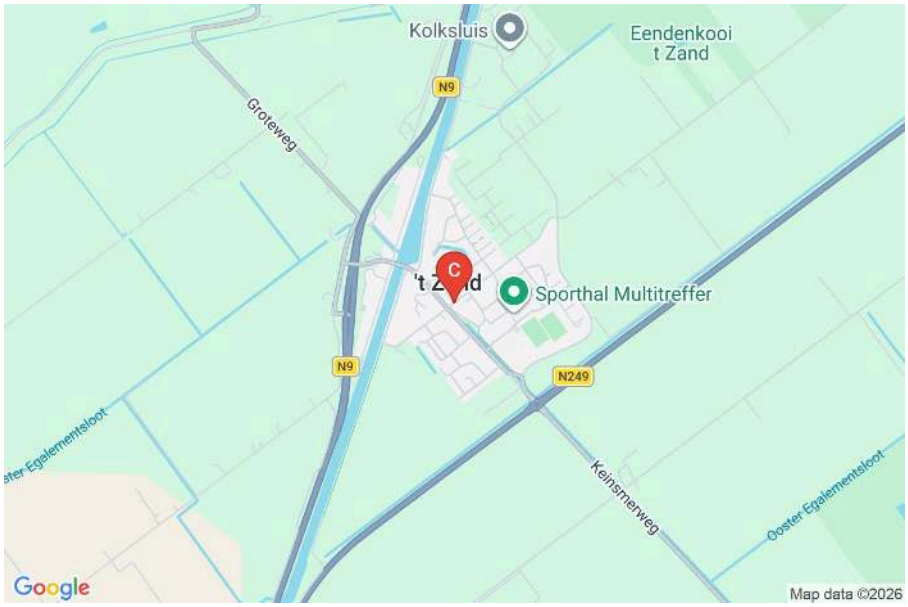















Plattegrond

De plattegronden zijn geproduceerd voor promotionele doeleinden en ter indicatie.
Aan de plattegronden kunnen geen rechten worden ontleend
© www.objectenco.nl

Korte Bosweg 2 - 't Zand
Eerste Verdieping

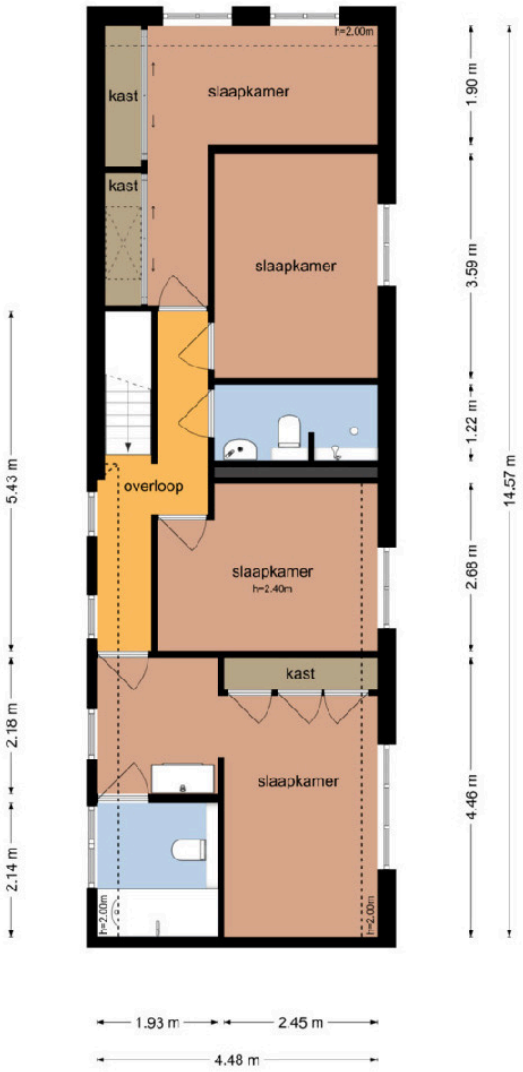

De plattegronden zijn geproduceerd voor promotionele doeleinden en ter indicatie.
Aan de plattegronden kunnen geen rechten worden ontleend
© www.objectenco.nl

Korte Bosweg 2 - 't Zand
Tweede Verdieping

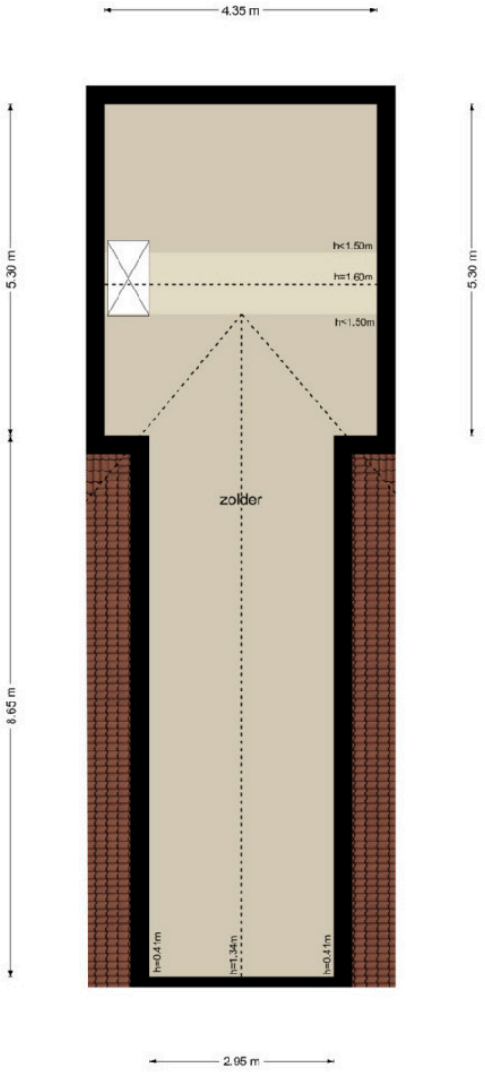

De plattegronden zijn geproduceerd voor promotionele doeleinden en ter indicatie.
Aan de plattegronden kunnen geen rechten worden ontleend
© www.objectenco.nl

Korte Bosweg 2 - 't Zand
Vliering

De plattegronden zijn geproduceerd voor promotionele doeleinden en ter indicatie.
Aan de plattegronden kunnen geen rechten worden ontleend
© www.objectenco.nl

GOW
78.3 m²
BVO
89.2 m²
GOOI
29.4 m²
BVO
33.2 m²
GOW
83.3 m²
BVO
74.5 m²
10.4 m²
GOOI
4.3 m²
47.0 m²
BVO
71.2 m²
7.9 m²
GOOI
11.9 m²
8.5 m²
BVO
34.1 m²

Object&co

BAG BAO · NVM · VNG · Nederlands Register Vastgoed Taxateurs · Vastgoed Ned. · aedes · WAARDERINGSKAMER

BBMI / NEN 2580
Meetrapport

Opdrachtgever	Kim Boontjes Makelaar
Adres	Korte Bosweg 2, 1756TB 't Zand
Document	OC-2026-148326
Datum	2026-02-19

Object&co

Informatie bij het rapport

Object&co Nederland BV heeft een NEN 2580 gebaseerd meetrapport samengesteld, waarin de gebruiksoppervlaktes gesplitst per woonlaag en/of bijzondere ruimten zijn aangegeven.
Het meetrapport is opgesteld conform actuele Meetinstructies Gebruiksoppervlakte Woningen en Bruto Inhoud Woningen welke gebaseerd zijn op de de richtlijn NEN 2580:2007 NL, 'Oppervlakten en inhouden van gebouwen – Termen, definities en bepalingsmethoden', inclusief het correctieblad NEN 2580:2007/C1:2008.

Verantwoording Meetrapport NEN 2580

- De meting heeft plaatsgevonden op 18-02-2026 waarbij de maatvoering van alle ruimten is nagemeten en genoteerd alsmede gecontroleerd op gebruiksfunctie;
- Indien de woningscheidende muur wordt gedeeld met een naastgelegen binnenruimte, dan is voor de maatvoering het hart van de muur aangehouden;
- Op de zolderverdieping is er eventueel rekening gehouden met een beperkte stahoogte < 1,50 meter, veroorzaakt door de schuine daklijn.

Object&co Nederland BV heeft de navolgende vloeroppervlakten en inhoud vastgesteld:

Bruto vloeroppervlakte - Woning	302,20 m^2
Bruto vloeroppervlakte - Geheel Perceel	302,20 m^2
Gebruiksoppervlakte(n) - Wonen	**141,60 m^2**
Gebruiksoppervlakte(n) - Overige inpandige ruimte(n)	**45,60 m^2**
Gebruiksoppervlakte(n) - Gebouwgebonden buitenruimte(n)	**0,00 m^2**
Gebruiksoppervlakte(n) - Externe bergruimte(n)	**0,00 m^2**
Bruto inhoud - Woning	**711,91 m^3**
Bruto inhoud - Geheel Perceel	711,91 m^3

Rapport opgemaakt door Mario van Essen, naar beste kennis en wetenschap, geheel te goeder trouw.
Maatvoering en ruimtegebruik op locatie gecontroleerd en ingemeten. Roel Ovinge op 18-02-2026.

Hilversum, 2026-02-19

Ing. Mario van Essen
Object&co Nederland BV

Gehanteerde begrippen en meettechnisch kader

Bij het bepalen van de vloeroppervlakte en inhoud is uitgegaan van de actuele Meetinstructies Gebruiksoppervlakte Woningen en Bruto Inhoud Woningen gebaseerd op de NEN 2580:2007 NL, inzake 'Oppervlakten en inhouden van gebouwen – Termen, definities en bepalingsmethoden', inclusief het correctieblad C1:2008 en voor zover relevant confom de NTA 2581 'Opstellen van meetrapporten volgens NEN 2580'.

Hieronder een beknopte uitleg van de bovengenoemde norm, mits er sprake is van relevantie tot dit rapport. Voor de complete tekst dient u de norm te raadplegen alsmede de hiervan afgeleide "Meetinstructie bepalen gebruiksoppervlakte woningen volgens NEN-2580" en de "Meetinstructie bepalen bruto inhoud woningen volgens NEN-2580" in de actuele versies vastgesteld door NVM, VBO makelaar, VastgoedPRO, Vereniging Nederlandse Gemeenten en de Waarderingskamer.

Brutovloeroppervlakte (BVO)

De brutovloeroppervlakte van een ruimte, of van een groep van ruimten, is de oppervlakte gemeten op vloerniveau langs de buitenomtrek van de opgaande scheidingsconstructies, die de desbetreffende ruimte of een groep van ruimten omhullen.

- Bij bepaling van de BVO wordt niet meegerekend een schalmgat of een vide met een oppervlakte die groter dan of gelijk is aan 4,0 m2 (inclusief de ruimte voor verticaal verkeer).
- Indien binnenruimte aan een aanpalende binnenruimte grenst, moet worden gemeten tot het hart van de desbetreffende scheidingsconstructie.
- Indien een gebouwgebonden buitenruimte aan een binnenruimte grenst, moet het grondvlak van de scheidingsconstructie volledig worden toegerekend aan het BVO van de binnenruimte.

Gebruiksoppervlakte (GOW)

De gebruiksoppervlakte van een ruimte, of van een groep van ruimten, is de oppervlakte gemeten op vloerniveau tussen de opgaande scheidingsconstructie die de desbetreffende ruimte of groep van ruimten omhullen.

Bij de bepaling van de GOW wordt niet meegerekend:

- De oppervlakte met een netto hoogte die lager is dan 1,5 m, m.u.v. de oppervlakte onder een trap;
- De oppervlakte van ruimten die niet voor mensen toegankelijk zijn;
- De oppervlakte van een trapgat, een vide of een combinatie van beiden, indien deze 4,0 m2 of groter is;
- De oppervlakte van een leidingschacht, inspringend (ge)bouwdeel of van een vrijstaande bouwconstructie, indien deze 0,5 m2 of groter is;
- De oppervlakte van een liftschacht;
- De oppervlakte van een nis die kleiner is dan 0,5 m².

Gebruiksoppervlakte: Overige inpandige ruimte

Een ruimte(n) is overig inpandige ruimte(n) indien een van de onderstaande gevallen geldt:

- Het hoogste punt tussen 1.50 meter en 2 meter hoog is;
- Het hoogste punt hoger dan 2 meter is, maar het aaneengesloten oppervlak hoger dan 2 m kleiner is dan 4 m2;
- De ruimte(n) bouwkundig slechts geschikt is als bergruimte(n), bijvoorbeeld een fietsenstalling, een garage of een niet te belopen zolder;
- Er sprake is van een bergzolder dat wil zeggen een zolder die alleen toegankelijk is met een nietvaste trap en/of een zolder met onvoldoende daglicht (raamoppervlakte kleiner dan een halve vierkante meter.

In twijfelgevallen worden de ruimte gerekend als woonruimte. Gang, keuken en bijkeuken, wasmachineruimte, pantry, kitchenette, CV-ruimte, vaste kast en meterkast worden allen gerekend als woonruimte.

Buitenruimten

De NEN 2580 kent diverse definities voor buitenruimten. Vanuit een praktisch oogpunt is in dit meetrapport de oppervlakte van buitenruimten zoals balkons en patio's vastgesteld op basis van de netto oppervlakte.

Een ruimte(n) is gebouwgebonden buitenruimte(n) indien deze ruimte(n) **niet of slechts gedeeltelijk is omsloten** door vaste wanden en daardoor geen vaste buitenomgrenzing heeft. Denk hierbij aan een balkon of dakterras. In geval van een appartement gelegen op de begane grond dient een terras, wanneer en voorzover dit terras rust op een drager die geïntegreerd is in de bouwconstructie van de woning, ook als gebouwgebonden buitenruimte(n) te worden beschouwd. Dit is een uitzondering op de algemene regel en NEN2580.

Voor het bepalen van de gebruiksoppervlakte van gebouwgebonden buitenruimte wordt onderscheid gemaakt tussen overdekte ruimte en niet overdekte ruimte:

- Bij overdekte gebouwgebonden buitenruimte wordt de oppervlakte gemeten tot de verticale projectie van de overkapping;
- Bij niet overdekte gebouwgebonden buitenruimte wordt het oppervlak gemeten tot de opgaande scheidingsconstructie, bijvoorbeeld een hek, dak-opstand of rand van de vloerconstructie.

Een ruimte(n) is externe bergruimte(n) indien er **geen gedeelde muur** is met het hoofdgebouw en de ruimte(n) **alleen bereikbaar is via de open lucht**. Verder geldt dat externe bergruimte(n) nooit een woonfunctie kan hebben. Externe bergruimte(n) worden volledig ingemeten, dit voor zover op locatie toegankelijk.

Perceel (kadastrale grenzen)

Indien er in dit rapport een oppervlakte van bijvoorbeeld een tuin wordt genoemd, is deze oppervlakte uitsluitend indicatief bedoeld.

Voor het exact vaststellen van de oppervlakte van het perceel dient u het officiële kadaster of een gecertificeerde landmeter te raadplegen.

MEETINSTRUCTIES en NEN 2580

Bovenstaande definities en uitleg zijn een verkorte samenvatting van de actuele Meetinstructies en de NEN 2580. Indien u de volledige context wenst te weten verzoeken wij om deze instructies en de norm te bestuderen.

Meetcertificaat

NEN 2580 - MEETSTAAT

Object&co

© 2023 - Object&co Nederland BV
www.objectenco.nl

Datum Meetopname	16-02-2026	Meetbedrijf	Object&co Nederland BV
Datum Meetrapport	16-02-2026	Opsteller	M. van Fenen
Meetrapportnr	OC-2026-145026	Opnemer	Roel Oranje
Meetcertificaat Type A	Op locatie gecontroleerd en ingemeten	Status	Definitief

Object type	Woning	**Verklaring Meetcertificaat:**
Adres	Korte Bosweg 2	Meetwaarden zijn uitsluitend op locatie gecontroleerd en ingemeten.
Postcode/Plaats	1755TB 1 Zand	
Opdrachtgever	Kim Boontjes Makelaar	Object&co stelt meetrapporten op conform de door de NEN uitgegeven NTA 2581:2017 "Opstellen van meetrapporten volgens NEN 2580:2007 incl. correctieblad C1:2025". In aanvulling hierop hanteert Object&co de "Meetrichtlijn bepalen gebruiksoppervlakte woningen volgens 'NEN-2580'" en de "Meetrichtlijn bepalen basis- inhoud woningen volgens NEN-2580", in de 2016 versie, vastgesteld door NCM, VBO makelaars, Vastgoed PRO, Vereniging Nederlandse Gemeenten en de Woonbond.
Adres	Hermelaoo 1	
Postcode/Plaats	1771 LA Schagen	

	PRE BVO AFTREK	BVO	BVO AFTREK	POST BVO AFTREK		GEBRUIKSOPPERVLAKTEN			OPPERVLAKTE	INHOUD
	Vides en schachtgaten > 4 m²	Brutovloeroppervlakte (excl. Vides etc. > 4 m²)	Tara oppervlakte (BVO-NVO)	Ruimte met beperkte stahoogte < 1,50 m	Verticaal Verkeer > 4 m² & niet toegankelijke ruimten	Woon ruimte	Overige nuttige ruimte	Gebouw gebonden buiten ruimte	Externe bergruimte	Totale inhoud m³
	VI	BVO	TO	H150	VV	GGW	GOGI	GOGR	OPBR	BI
BG GANG GROND	-	122,40	14,70	-	-	73,30	26,40	-	-	389,28
Woonvertrekruimte	-	69,30	13,80	-	-	73,30	-	-	-	286,38
Garage	-	33,20	3,90	-	-	-	26,40	-	-	102,90
1e EERSTE VERDIEPING	-	74,50	11,20	-	-	63,30	-	-	-	199,51
Woonvertrekruimte	-	74,50	11,20	-	-	63,30	-	-	-	199,51
2e TWEEDE VERDIEPING	-	71,20	9,80	67,40	-	-	4,30	-	-	71,97
Zolder	-	71,20	9,80	67,40	-	-	4,30	-	-	71,97
VL VLIERING	-	34,10	5,80	16,40	-	-	11,90	-	-	61,15
Vliering	-	34,10	5,80	16,40	-	-	11,90	-	-	61,15
TGP Totalen gehele Pand	-	302,20	41,20	73,50	-	141,60	45,60	-	-	711,91
TW Totalen Woning		302,20				141,60	45,60	-	-	711,91

Legenda vlakkentekening:

BBMI / NEN 2580 **meetrapport** / www.objectenco.nl

Object&co

Plattegronden

Korte Bosweg 2 - 't Zand
Begane Grond

De plattegronden zijn geproduceerd voor promotionele doeleinden en ter indicatie.
Aan de plattegronden kunnen geen rechten worden ontleend
© www.objectenco.nl

Korte Bosweg 2 - 't Zand
Eerste Verdieping

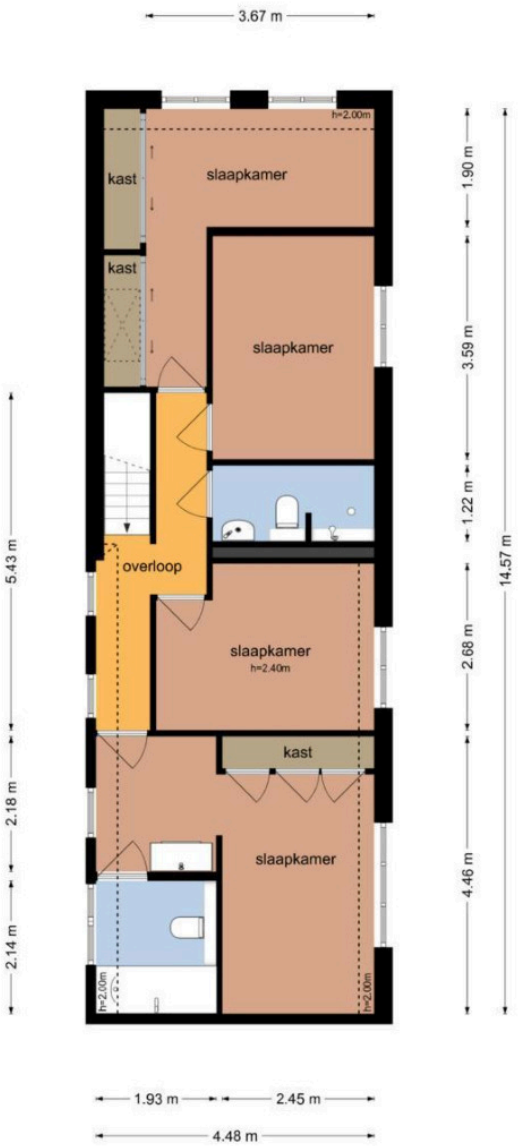

De plattegronden zijn geproduceerd voor promotionele doeleinden en ter indicatie.
Aan de plattegronden kunnen geen rechten worden ontleend
© www.objectenco.nl

Korte Bosweg 2 - 't Zand
Tweede Verdieping

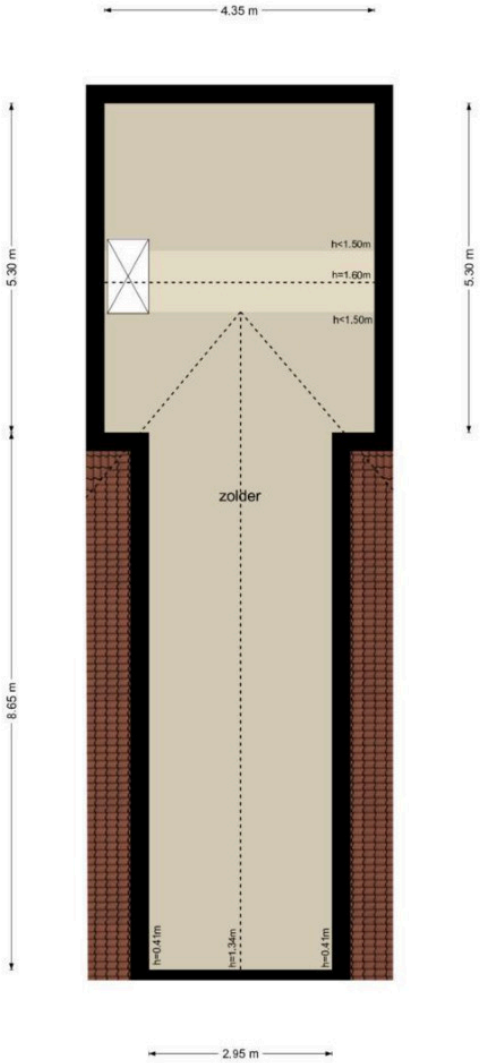

De plattegronden zijn geproduceerd voor promotionele doeleinden en ter indicatie.
Aan de plattegronden kunnen geen rechten worden ontleend
© www.objectenco.nl

Korte Bosweg 2 - 't Zand
Vliering

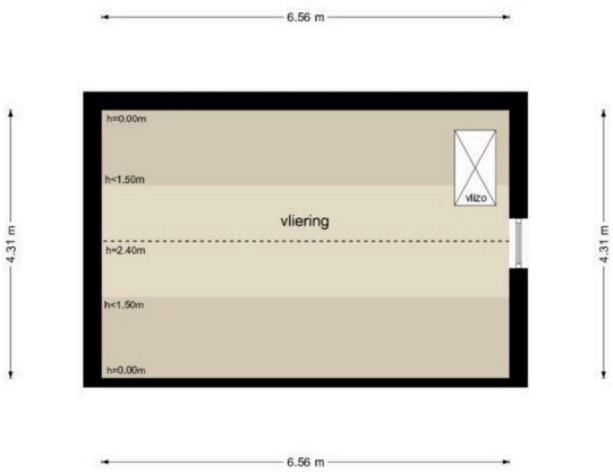

De plattegronden zijn geproduceerd voor promotionele doeleinden en ter indicatie.
Aan de plattegronden kunnen geen rechten worden ontleend
© www.objectenco.nl

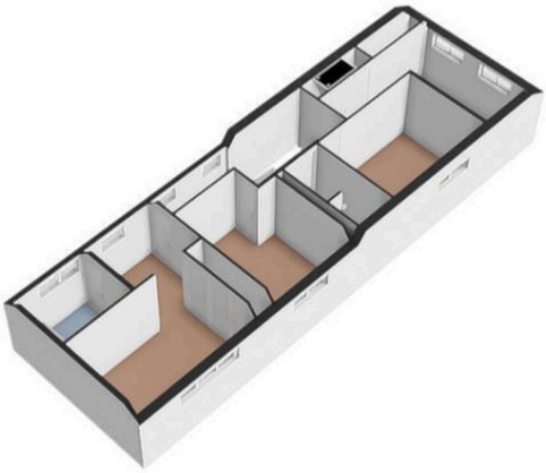

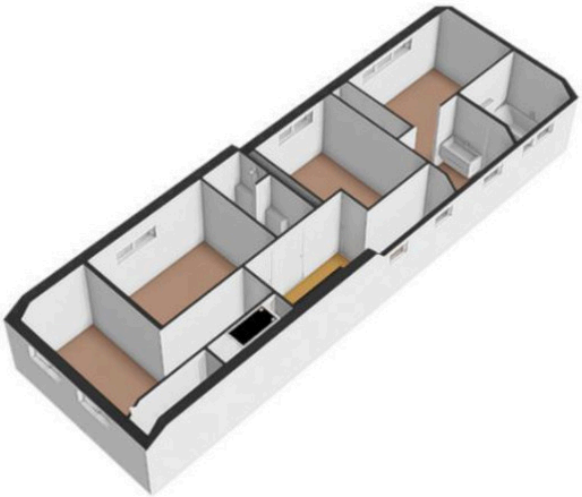



Vragenlijst over de woning

Vragenlijst voor de verkoop van een woning

Versie 2023

Vragenlijst voor de verkoop van een woning

Indien u dat nodig vindt, kunt u nadere informatie geven aan het einde van deze vragenlijst of bij de tekst. Als u twijfelt over de juiste beantwoording of als u een vraag niet begrijpt, zet dan een vraagteken voor de vraag. Neem vervolgens zo snel mogelijk contact op met uw makelaar. Indien de vraag niet van toepassing is kunt u deze doorhalen. Een kopie van de vragenlijst over de woning wordt verstrekt aan de koper. Tevens wordt doorgaans een kopie van de

Vragenlijst over de woning

vragenlijst als bijlage aan de koopakte gehecht.

Woning

In de vragenlijst wordt de term 'woning' gebruikt. De term woning moet ruim worden uitgelegd. De term 'woning' in de vragenlijst ziet op de gehele onroerende zaak inclusief de aanhorigheden, zoals bijvoorbeeld een garage, berging, loods, tuin e.d.

Doel vragenlijst

De vragenlijst geeft vorm, inhoud en structuur aan de mededelingsplicht van verkoper. De mededelingsplicht strekt niet verder dan dat u als verkoper ten tijde van het sluiten van de overeenkomst aan de koper meedeelt wat u bekend is omtrent de woning. De vragenlijst beoogt geen garanties te geven, maar heeft een informatief karakter.

Doorgaans de meeste vragen uit de vragenlijst kunt u beantwoorden met 'ja', 'nee' of 'niet bekend'. De open vragen zijn voorzien van een tekstveld. Hier kunt u zelf uw antwoord formuleren. Als u geen antwoord kunt geven op de vraag, dan kunt u aangeven dat het antwoord u niet bekend is.

Gegevens over de woning:

Adres te verkopen woning: Korte Bosweg 2, 1756 TB 't Zand

1. Bijzonderheden

a Zijn er nadat u het perceel in eigendom hebt gekregen nog andere, eventuele aanvullende notariële of onderhandse akten opgesteld met betrekking tot het perceel? ☐ ja ☒ nee

Zo ja, welke? :

b Zijn er mondelinge of schriftelijke afspraken gemaakt over aangrenzende percelen? ☐ niet bekend ☒ ja ☐ nee
(Denk hierbij aan regelingen voor het gebruik van een poort, schuur, garage, tuin, overeenkomsten met meerdere buren, toezeggingen, erfafscheidingen.)

Zo ja, welke zijn dat? : Aanbouw serre tegen de buurman aan.

c Wijken de huidige terreinafscheidingen af van de kadastrale eigendomsgrenzen? ☒ niet bekend ☐ ja ☐ nee
(Denk hierbij ook aan strookjes grond van de gemeente die u in gebruik heeft, of grond van u die gebruikt wordt door de buren.)

Zo ja, waaruit bestaat die afwijking? :

d Is een gedeelte van de woning, schuur, garage of schutting gebouwd op grond van de buren of andersom? ☐ niet bekend ☐ ja ☒ nee

Zo ja, graag nader toelichten: :

e Heeft u grond van derden in gebruik? ☐ niet bekend ☐ ja ☒ nee

Zo ja, welke grond? :

f Rusten er 'bijzondere lasten en beperkingen' op de woning en/of het perceel? ☐ ja ☒ nee
(Bijzondere lasten en beperkingen kunnen privaatrechtelijke beperkingen zijn zoals (lijdende) erfdienstbaarheden (bijvoorbeeld een recht van overpad), kwalitatieve verplichtingen, kettingbedingen, vruchtgebruik, voorkeursrecht (bijvoorbeeld een eerste recht van koop), opstalrecht, erfpacht, huurkoop. Het kan ook gaan om publiekrechtelijke beperkingen zoals een aanschrijving van de gemeente in het kader van een illegale verbouwing)

Zo ja, welke? :

g Is de Wet voorkeursrecht gemeenten van toepassing? ☐ ja ☒ nee

h Is er een anti-speculatiebeding en/of zelfbewoningsplicht van toepassing op de woning? ☐ ja ☒ nee

Zo ja, hoe lang nog? :

Vragenlijst over de woning

i	Is er sprake van een beschermd stads- of dorpsgezicht of loopt er een procedure tot aanwijzing daartoe?	☐ ja ☒ nee
	Is er sprake van een gemeentelijk-, provinciaal-of rijksmonument of loopt er een procedure tot aanwijzing daartoe?	☐ ja ☒ nee
	Is er volgens het bestemmingsplan sprake van een beeldbepalend of karakteristiek object?	☐ ja ☒ nee
j	Is er sprake (geweest) van ruilverkaveling?	☐ ja ☒ nee
	Zo ja, moet u hiervoor ruilverkavelingsrente betalen?	☐ ja ☐ nee
	Zo ja, hoeveel en voor hoe lang? Bedrag:	€.....
	Duur: :	
k	Is er sprake van onteigening?	☐ ja ☒ nee
l	Is de woning of de grond geheel of gedeeltelijk verhuurd of bij anderen in gebruik?	☐ n.v.t ☐ ja ☒ nee
	Zo ja: Is er een huurcontract/ gebruiksovereenkomst?	☐ ja ☐ nee
	Indien er geen contract of overeenkomst is, beschrijf hieronder wat (mondeling) met de huurder/ gebruiker is afgesproken: :	
	Welk gedeelte is verhuurd/ in gebruik gegeven? :	
	Welke delen vallen onder gezamenlijk gebruik? :	
	Welke zaken zijn van de huurder en mag hij verwijderen bij ontruiming? *(Bijvoorbeeld geiser, keuken, lampen.)* :	
	Heeft de huurder een waarborgsom gestort?	☐ ja ☐ nee
	Zo ja, hoeveel?	€.....
	Heeft u nog andere afspraken met de huurders gemaakt?	☐ ja ☐ nee
	Zo ja, welke? :	
m	Is er over de woning een geschil/procedures gaande, al dan niet bij de rechter, huurcommissie of een andere instantie? *(bijvoorbeeld onteigening/kwesties met buren, zoals erfdienstbaarheden, recht van overpad, erfafscheidingen e.d.)*	☐ ja ☒ nee
	Zo ja, welke is/zijn dat? :	
n	Is er bezwaar gemaakt tegen de waardebeschikking WOZ?	☐ ja ☒ nee
	Zo ja, toelichting: :	
o	Zijn er door de overheid of nutsbedrijven verbeteringen of herstellingen voorgeschreven of aangekondigd die nog niet naar behoren zijn uitgevoerd?	☐ ja ☒ nee
	Zo ja, welke? :	
p	Zijn er in het verleden subsidies of premies verstrekt die bij verkoop van de woning voor een deel kunnen worden teruggevorderd?	☐ ja ☒ nee

Vragenlijst over de woning

Zo ja, welke? :

q Is de woning onbewoonbaar verklaard of in het verleden ooit onbewoonbaar verklaard geweest? ☐ ja ☒ nee

Zo ja, waarom? :

r Is er bij verkoop sprake van een omzetbelastingheffing? ☐ ja ☒ nee
(Bijvoorbeeld omdat het een voormalig bedrijfsonroerendgoed is, of een woning met praktijkgedeelte, of omdat u pas ingrijpend verbouwd hebt.)

Zo ja, waarom? :

s Hoe gebruikt u de woning nu? : Woonhuis
(Bijvoorbeeld woning, praktijk, winkel, opslag)

Is dat gebruik volgens de gemeente toegestaan? ☒ ja ☐ nee

Zo nee, heeft de gemeente dit strijdige gebruik wel eens bij u aangekaart? ☐ ja ☐ nee

Hoe heeft de gemeente dit strijdige gebruik bij u aangekaart? :

2. Gevels

a Is er sprake (geweest) van vochtdoorslag of aanhoudend vochtige plekken op de gevels? ☐ ja ☒ nee

Zo ja, waar? :

b Zijn er (gerepareerde) scheuren/beschadigingen in/aan de gevels aanwezig? ☐ ja ☒ nee

Zo ja, waar? :

c Zijn de gevels tijdens de bouw geïsoleerd? ☒ niet bekend ☐ ja ☐ nee

Zo nee, zijn de gevels daarna (deels) geïsoleerd? ☐ niet bekend ☒ ja ☐ nee

Zo ja, wanneer heeft de isolatie van de gevels plaatsgevonden en met welk isolatiemateriaal? : Volgespoten basis methodiek

Heeft u een certificaat of bewijs van het na-isoleren? ☐ ja ☒ nee

Is er sprake van volledige isolatie? ☒ niet bekend ☐ ja ☐ nee

Zo nee, welke delen van de gevels zijn er niet geïsoleerd? :

d Zijn de gevels ooit gereinigd? ☐ niet bekend ☐ ja ☒ nee

Zo ja, volgens welke methode en wanneer? :

3. Dak(en)

a Hoe oud zijn de daken ongeveer? Platte daken: : 2012

Overige daken: :

b Heeft u last van daklekkages (gehad)? ☒ ja ☐ nee

Zo ja, waar? : In de serre

Vragenlijst over de woning

c Zijn er in het verleden gebreken geconstateerd aan de dakconstructie zoals scheve, doorbuigende, krakende, beschadigde en/of aangetaste dakdelen? ☐ ja ☒ nee

Zo ja, waar? :

d Heeft u het dak al eens (gedeeltelijk) laten vernieuwen c.q. laten repareren? ☒ ja ☐ nee

Zo ja, welk (gedeelte van het) dak en waarom? : Na de brand 2012

e Is het dak tijdens de bouw geïsoleerd? Platte daken: ☐ niet bekend ☒ ja ☐ nee

Overige daken: ☐ niet bekend ☒ ja ☐ nee

Zo nee, is het dak daarna geïsoleerd? Platte daken: ☐ niet bekend ☐ ja ☐ nee

Overige daken: ☐ niet bekend ☐ ja ☐ nee

Zo ja, wanneer heeft de isolatie plaatsgevonden en met welk isolatiemateriaal? : Platen

Heeft u een certificaat of bewijs van het na-isoleren? ☐ ja ☒ nee

Is er sprake van volledige isolatie? Platte daken: ☒ niet bekend ☐ ja ☐ nee

Overige daken: ☒ niet bekend ☐ ja ☐ nee

Zo nee, welke delen zijn er niet geïsoleerd? : Serre

f Zijn de regenwaterafvoeren lek of verstopt? ☐ ja ☒ nee

Zo ja, toelichting: :

g Zijn de dakgoten lek of verstopt? ☐ ja ☒ nee

Zo ja, toelichting: :

4. Kozijnen, ramen en deuren

a Van welk materiaal zijn de buitenkozijnen gemaakt? : Hout
(bijvoorbeeld hout, kunststof of aluminium of een andersoortig materiaal)

b Wanneer zijn de buitenkozijnen, ramen en deuren voor het laatst geschilderd? : 2024

Is dit gebeurd door een erkend schildersbedrijf? ☐ ja ☒ nee

Zo ja, door wie? :

c Functioneren alle scharnieren en sloten? ☒ ja ☐ nee

Zo nee, toelichting: :

d Zijn voor alle afsluitbare deuren, ramen etc. sleutels aanwezig? ☐ ja ☒ nee

Zo nee, voor welke deuren, ramen etc. niet? : Alleen voor buiten deuren

e Is er sprake van isolerende beglazing? ☒ ja ☐ nee

Zo ja, welk type glas? : HR?
(bijvoorbeeld HR, HR+, HR++ of HR+++, zie de glassponning waarin doorgaans staat vermeld welke

type glas er is geplaatst)

Is er sprake van isolerende beglazing in de gehele woning? ☐ ja ☒ nee

Zo nee, welke ramen zijn niet geïsoleerd? : Boven voor 1 slaapkamer

f Is er bij de isolerende beglazing sprake van condensvorming tussen het glas? ☒ ja ☐ nee
(Denk aan lekkende ruiten.)

Zo ja, waar? : Boven bij 1 slaapkamer

5. Vloeren, plafonds en wanden

a Is er sprake (geweest) van vochtdoorslag of optrekkend vocht op de vloeren, plafonds en/of wanden? ☐ ja ☒ nee

Zo ja, waar? :

b Is er sprake (geweest) van schimmelvorming op de vloeren, plafonds en/of wanden? ☐ ja ☒ nee

Zo ja, waar? :

c Zijn er (gerepareerde) of (verborgen) scheuren en/of beschadigingen in/aan vloeren, plafonds en/of wanden aanwezig? ☐ ja ☒ nee

Zo ja, waar? :

d Hebben zich in het verleden problemen voorgedaan met de afwerkingen? ☐ ja ☒ nee
(Bijvoorbeeld loszittend tegelwerk, loslatend behang of spuitwerk, holklinkend of loszittend stucwerk, etc.)

Zo ja, waar? :

e Is er sprake (geweest) van gebreken aan de vloerconstructie, zoals scheve, doorbuigende, krakende, beschadigde en/of aangetaste vloerdelen? ☐ ja ☒ nee

Zo ja, waar? :

f Is er sprake van vloerisolatie? ☐ niet bekend ☒ ja ☐ nee

Zo ja, wanneer heeft de isolatie van de vloer plaatsgevonden en met welk isolatiemateriaal? : 2012

Heeft u een certificaat of bewijs van het na-isoleren? ☐ ja ☒ nee

Is er sprake van volledige isolatie? ☒ niet bekend ☐ ja ☐ nee

Zo nee, welke delen zijn er niet geïsoleerd? :

6. Fundering, kruipruimte en kelder

a Is er sprake (geweest) van gebreken aan de fundering? ☒ niet bekend ☐ ja ☐ nee

Zo ja, waar? :

b Is de kruipruimte toegankelijk? ☐ ja ☒ nee

Is de kruipruimte droog? ☐ meestal ☒ ja ☐ nee

Zo nee of meestal, toelichting: :

Vragenlijst over de woning

c Is er sprake van vochtdoorslag door de kelderwand? ☐ soms ☐ ja ☒ nee

Zo ja of soms, toelichting: :

d Is de grondwaterstand in de afgelopen jaren waarneembaar gewijzigd of is er sprake van wateroverlast geweest? ☐ ja ☒ nee

Zo ja, heeft dit tot problemen geleid in de vorm van water in de kruipruimte c.q. kelder? ☐ n.v.t ☐ ja ☐ nee

Zo nee, tot wat voor andere problemen heeft dit geleid? :

7. Installaties

a Wat voor warmte-installatie(s) is/zijn er aanwezig in de woning? : Warmte kachel cv installatie cv ketel
(bijvoorbeeld cv-installatie, WTW-systeem, WKO-systeem, (hybride) warmtepomp, airconditioning, zonneboiler, elektrische boiler, pelletkachel dan wel een andere installatie)

Is/zijn de installatie(s) eigendom? ☒ ja ☐ nee

Zo nee, toelichting: :
(bijvoorbeeld de installatie(s) is/ zijn gehuurd of geleased. Tevens huur-/leaseprijs vermelden)

Merk van de installatie(s): : Remeha Tzerra

Type(nummer) van de installatie(s): : Tzerra M plus

Installatiedatum van de installatie(s): : 4-10-2017 gekocht

Op welke datum is/zijn deze installatie(s) voor het laatst onderhouden? : 7-10-2025

Is het onderhoud uitgevoerd door een erkend bedrijf? ☒ ja ☐ nee

Zo ja, door wie? : Feenstra

b Zijn er de afgelopen tijd zaken opgevallen ten aanzien van de installatie(s)? ☐ ja ☒ nee
(bijvoorbeeld de cv-installatie moet meer dan 1 keer per jaar bijgevuld worden of de installatie functioneert niet goed)

Zo ja, wat is u opgevallen? :

c Zijn er radiatoren die niet warm worden? ☐ ja ☒ nee

Zo ja, welke? :

d Zijn er radiatoren of (water)leidingen die lekken? ☐ ja ☒ nee

Zo ja, waar en welke? :

e Zijn er radiatoren of (water)leidingen die ooit zijn bevroren? ☐ ja ☒ nee

Zo ja, waar? :

f Heeft u vloerverwarming in de woning? ☐ ja ☒ nee

Vragenlijst over de woning

Zo ja, betreft dit elektrische vloerverwarming, vloerverwarming met warm water of anders? ☐ ja ☐ nee
Elektrisch:

warm water: ☐ ja ☐ nee

overig, namelijk :

Waar bevindt zich de elektrische vloerverwarming? :

Waar bevindt zich de vloerverwarming met warm water? :

Waar bevindt zich de overige vloerverwarming? :

g Zijn er vertrekken die niet (goed) warm worden? ☐ ja ☒ nee

Zo ja, welke? :

h Heeft de woning zonnepanelen die uw eigendom zijn? ☒ ja ☐ nee

Heeft de woning zonnepanelen die worden gehuurd of geleased? ☐ ja ☒ nee

Kan het huurcontract/ leasecontract worden overgenomen door koper? ☐ niet bekend ☐ ja ☐ nee
Zo ja, dan overnamecontract opvragen.

Hoeveel zonnepanelen zijn er aanwezig? Aantal: 12

Zo ja, blijven de zonnepanelen achter? : ☐ nader overeen te komen ☒ ja ☐ nee

Wat is de capaciteit van één zonnepaneel? : 4.140 Wp
(De capaciteit van zonnepanelen wordt uitgedrukt in Wattpiek (Wp). Bijvoorbeeld één zonnepaneel levert 390 Wp.

Functioneren alle zonnepanelen? ☐ niet bekend ☒ ja ☐ nee

Wat is het merk/ type van de zonnepanelen? : Solis

Maakt u gebruik van een app om de opbrengst van de zonnepanelen te bekijken? ☐ ja ☒ nee

Zo ja, welke? :

In welk jaar zijn de zonnepanelen geplaatst en door wie? Jaar: : 2022 Floris

Installateur: : Floris

Is de btw over het aankoopbedrag teruggevraagd van de belastingdienst? ☒ ja ☐ nee

Hoeveel stroom heeft u het afgelopen jaar opgewekt?: 1051 kwh
Jaar:

Aantal kWh: : 2664+5750

Hoe lang zit er nog fabrieksgarantie op de zonnepanelen? : Weet ik niet

Zijn de zonnepanelen aangeschaft met subsidie? ☒ ja ☐ nee

Zo ja, moet de subsidie worden terugbetaald? ☐ n.v.t ☐ ja ☒ nee

Zo ja, welk bedrag moet worden terugbetaald? €.....

Vragenlijst over de woning

i In welk jaar zijn voor het laatst de aanwezige schoorsteenkanalen/rookgasafvoeren geveegd/gereinigd? : 2025

j Wanneer heeft u de aanwezige schoorsteenkanalen voor het laatst gebruikt? : 2026

Is de trek van aanwezige schoorsteenkanalen goed? ☐ niet bekend ☒ ja ☐ nee

k Zijn er onderdelen van de elektrische installatie vernieuwd? ☐ niet bekend ☒ ja ☐ nee
(onder de elektrische installatie wordt verstaan alle elektra leidingen/ schakelaars stopcontacten, meterkast e.d.)

Zo ja, wanneer en welke onderdelen? : In de garage oktober 2025

Zijn er gebreken aan de elektrische installatie? ☐ ja ☒ nee

Zo ja, welke? :

l Is er een laadpaal aanwezig voor een elektrische auto? ☐ ja ☒ nee

Zo ja, waar bevindt deze zich? :

Blijft deze achter? : ☐ nader overeen te komen ☐ ja ☐ nee

m Is er mechanische ventilatie of een soortgelijk systeem aanwezig? ☐ ja ☒ nee

Zo ja, functioneert dit systeem naar behoren? ☐ ja ☐ nee

Zo nee, toelichting: :

Wanneer is dit systeem voor het laatst onderhouden? :

Hoe oud is dit systeem ongeveer? :

n Is er een domoticasysteem of een soortgelijk systeem aanwezig? ☒ ja ☐ nee
(Een domoticasysteem bedient de verwarming, verlichting, verwarming, audio, ventilatie e.d. automatisch)

Zo ja, functioneert dit systeem naar behoren? ☒ ja ☐ nee

Zo nee, toelichting: :

Hoe oud is dit systeem ongeveer? : 2012

o Zijn er rookmelders op iedere verdieping aanwezig? ☒ ja ☐ nee

Zo ja, hoe oud zijn de rookmelders ongeveer? : 3 jaar

8. Sanitair, riolering en keuken

a Zijn er beschadigingen aan wastafels, douche, bad, toiletten, gootstenen en kranen? ☐ ja ☒ nee

Zo ja, welke? :

b Hoe oud is de badkamer ongeveer? : 2012

c Lopen de afvoeren van wastafels, douche, bad, toiletten, gootstenen en kranen goed door? ☒ ja ☐ nee

Zo nee, welke niet? :

Vragenlijst over de woning

d Is de woning aangesloten op het gemeentelijke riool? ☒ ja ☐ nee

e Zijn er gebreken (geweest) aan de riolering, zoals breuken, stankoverlast, lekkages, etc.? ☐ ja ☒ nee

Zo ja, welke? :

f Is er een andere voorziening, zoals een septictank, beerput of dergelijk aanwezig? ☐ niet bekend ☐ ja ☒ nee

Zo ja, wat is er aanwezig en hoe dient dit te worden onderhouden? :

g Van welk jaar dateert de keukenopstelling ongeveer? : 2000

h Van welk jaar dateert de inbouwapparatuur ongeveer? : Inductie 2022
Koelkast 2020

Functioneert alle inbouwapparatuur? ☒ ja ☐ nee

Zo nee, welk inbouwapparaat functioneert niet? :

i Heeft u een kokend water kraan? ☐ ja ☒ nee
(bijvoorbeeld een Quooker kraan of een soortgelijke kraan)

Zo ja, functioneert deze kraan naar behoren en hoe oud is deze kraan ongeveer? :

9. Diversen

a Wat is het bouwjaar van de woning? : 1949?

b Zijn er asbesthoudende materialen in/op de woning/ bijgebouw(en) aanwezig? ☐ niet bekend ☒ ja ☐ nee
(bijvoorbeeld asbest zeil, een asbestplaat die onder en/of achter de CV ketel is geplaatst, asbesthoudend isolatiemateriaal om de verwarmingsbuis, asbesthoudend koord bij oude cv-ketels/gaskachels, asbestgolfplaten e.d.)

Zo ja, welke en waar? : Garage

c Blijft er in de woning zeil achter, al dan niet vastgelijmd, dat is aangeschaft tussen 1955 en 1982? ☒ niet bekend ☐ ja ☐ nee

d Is er sprake van loden leidingen in de woning? ☒ niet bekend ☐ ja ☐ nee

Zo ja, waar? :

e Is er een Japanse duizendknoop aanwezig in de tuin? ☒ niet bekend ☐ ja ☐ nee
(Een Japanse duizendknoop is een exotische plant, welke moeilijk te verwijderen is. De sterke wortelstokken en stengels van de Japanse duizendknoop zijn in staat om schade te veroorzaken aan gebouwen, leidingen en wegen)

f Is er in puin/asbest afval in de grond/tuin aanwezig? ☐ niet bekend ☐ ja ☒ nee

g Heeft u elders lekkages gehad? ☐ niet bekend ☐ ja ☒ nee
(dus los van het dak/ sanitair/ riolering)

h Is de grond verontreinigd? ☒ niet bekend ☐ ja ☐ nee

Zo ja, is er een onderzoeksrapport? ☐ n.v.t ☐ ja ☐ nee

Zo ja, heeft de gemeente/provincie een onderzoeks- of saneringsbevel opgelegd? ☐ n.v.t ☐ ja ☐ nee

i Is er een olietank aanwezig of aanwezig geweest? ☒ niet bekend ☐ ja ☐ nee

Vragenlijst over de woning

Zo ja, is deze gesaneerd/verwijderd? ☐ n.v.t ☐ ja ☐ nee

Als deze is gesaneerd, waar is de olietank op het perceel gesitueerd? :

Is er een Kiwa-certificaat aanwezig? ☒ n.v.t ☐ ja ☐ nee

j Is er sprake van overlast door ongedierte in of (rond)om de woning? ☐ ja ☒ nee
(Denk aan muizen, ratten, kakkerlakken, etc.)

Zo ja, waar? :

k Is de woning aangetast door houtworm, boktor, ander ongedierte of zwam? ☐ niet bekend ☐ ja ☒ nee

Zo ja, waar? :

Zo ja, is deze aantasting al eens behandeld? ☐ n.v.t ☐ ja ☐ nee

Zo ja, wanneer? :

Zo ja, door welk bedrijf? :

l Is er sprake van chlorideschade (betonrot)? ☐ niet bekend ☐ ja ☒ nee
(Betonrot komt vooral voor in kruipruimtes van woningen gebouwd tussen 1965 en 1981 die voorzien zijn van betonnen vloerelementen van het merk Kwaaitaal of Manta. Ook andere beton- elementen - bijvoorbeeld balkons - kunnen aangetast zijn)

Zo ja, waar? :

m Hebben er verbouwingen en/of bijbouwingen plaatsgevonden in en/of om de woning? ☐ ja ☒ nee

Zo ja, welke ver-/bijbouwingen? :

Zo ja, in welk jaartal? :

Zo ja, door welk bedrijf zijn deze uitgevoerd? :

n Zijn er verbouwingen of uitbreidingen uitgevoerd zonder omgevingsvergunning (voorheen bouwvergunning)? ☒ niet bekend ☐ ja ☐ nee

Zo ja, welke? :

o Is er sprake van glasvezel internet? ☐ niet bekend ☐ ja ☒ nee

p Bent u in het bezit van een definitief energieprestatiecertificaat/energielabel? ☒ ja ☐ nee

Zo ja, welke label? : C

10. Vaste lasten

a Hoeveel betaalde u voor de laatste aanslag onroerendezaakbelasting? € 95,-

Belastingjaar? : 2025

b Wat is de WOZ-waarde? € 295,-

Peiljaar? : Geen idee

c Hoeveel betaalde u voor de laatste aanslag waterschapslasten? € 468,-

Belastingjaar? : 2025

Vragenlijst over de woning

d Hoeveel betaalde u voor de laatste aanslag gemeentelijke belastingen? €.....
(zoals rioolheffing en afvalstoffenheffing e.d.)

Belastingjaar? :

e Welke voorschotbedragen betaalt u maandelijks aan de nutsbedrijven? Gas: € 90,-

Elektra: € 90,-

Water: € 46,-

Stadsverwarming: €.....

Anders: : 180 per maand gas en stroom

Te weten: €.....

Wat is uw jaarverbruik voor gas/ elektriciteit en water? Gas (m³): Gas 1175

Elektriciteit hoog (kWh): 1036

Elektriciteit laag (kWh): 1051

Elektriciteit totaal (kWh): 2087

Water (m3): Niet gevonden

Stadsverwarming (GJ):

Anders:

Met hoeveel bewoners bewoonde u de woning? Aantal: 2+

f Zijn er lease- en/of huurkoopcontracten? ☐ ja ☒ nee
(Bijvoorbeeld keuken, kozijnen, cv-ketel, etc.)

Zo ja, welke? :

Zijn deze contracten overdraagbaar op de koper? ☐ ja ☐ nee
Let op! Veel lease- en huurkoopcontracten zijn niet langer overdraagbaar op een koper. Neem hiervoor contact op met de betreffende leverancier.

Hoe lang lopen de contracten nog en wat is de eventuele afkoopsom? Afkoopsom: €.....

Duur: :

g Als er sprake is van erfpacht of opstalrecht hoe hoog is dan de canon per jaar? €.....

Heeft u alle canons betaald? ☒ n.v.t ☐ ja ☐ nee

Is de canon afgekocht? ☒ n.v.t ☐ ja ☐ nee

Zo ja, tot wanneer? :

h Heeft u alle gemeentelijke belastingen die u verschuldigd bent al betaald? ☒ ja ☐ nee

Zijn er variabele bedragen voor gemeenschappelijke poorten, inritten of terreinen? ☐ ja ☒ nee

Zo ja, hoe hoog en waarvoor? :

Vragenlijst over de woning

i Heeft u, om in de straat te parkeren, een parkeervergunning nodig? ☐ ja ☒ nee

Hoeveel parkeervergunningen kunnen er maximaal worden aangevraagd? :

Wat zijn de kosten voor deze parkeervergunning(en) per jaar? €.....

11. Garanties

a Zijn er lopende onderhoudscontracten en/of garantieregelingen overdraagbaar aan de koper? ☐ ja ☒ nee
(Zoals dakbedekking, cv-installatie, dubbele beglazing, etc.)

Zo ja, welke? :

12. Nadere informatie

a Overige zaken :
(Overige zaken die de koper naar uw mening moet weten)

Vragenlijst over de woning

INFORMATIEF KARAKTER VRAGENLIJST

De vragenlijst geeft vorm, inhoud en structuur aan de mededelingsplicht van verkoper. De mededelingsplicht strekt niet verder dan dat verkoper ten tijde van het sluiten van de overeenkomst aan de koper meedeelt wat hem bekend is omtrent de woning. De vragenlijst beoogt geen garanties te geven, maar heeft een informatief karakter.

ONDERTEKENING

Verkoper(s) verklaart/verklaren alle hem/haar bekende feiten te hebben vermeld in dit formulier. Verkoper is zich ervan bewust dat hij/zij bij een niet juiste en/of volledige vermelding van feiten het risico loopt om aansprakelijk gesteld te worden door de koper. Verkoper verklaart de woning tot de eigendomsoverdracht op een manier te zullen bewonen en onderhouden welke in het maatschappelijk verkeer als gebruikelijk wordt beschouwd.

Ondergetekende(n) verkla(a)r(t)(en) voorgaande vragen volledig en naar waarheid te hebben ingevuld:

Naam:	Naam:
Plaats:	Plaats:
Datum:	Datum:
Handtekening:	Handtekening:

Gegevens makelaar

Kantoornaam:	Kim Boontjes Makelaardij
Adresgegevens:	Harmenkaag 1, 1741 LA Schagen
Telefoonnummer:	06 11 79 99 61
E-mailadres:	kim@kimboontjes.nl

Energielabel

Energielabel woningen	Registratienummer	Datum registratie	Geldig tot	Status
	306905991	27-01-2026	21-01-2036	Definitief

Deze woning heeft energielabel C

G F E D **C** B A ++++

Isolatie

1 Gevels		+/-	+	++
2 Gevelpanelen	n.v.t.			
3 Daken		+/-	+	++
4 Vloeren	-	+/-	+	++
5 Ramen			+	++
6 Buitendeuren	-	+/-	+	++

Installaties

7	Verwarming	HR-107 ketel	Verbeteradvies
8	Warm water	Combiketel	Verbeteradvies
9	Zonneboiler	Geen zonneboiler	Verbeteradvies
10	Ventilatie	Natuurlijke ventilatie via ramen en/of roosters	Verbeteradvies
11	Koeling	Geen koeling	
12	Zonnepanelen	3360 Wp	

Deze woning wordt verwarmd via een aardgasaansluiting

Warmtebehoefte in de wintermaanden

Laag | **Gemiddeld** | Hoog

Risico op hoge binnentemperaturen in de zomermaanden

Laag | **Hoog**

Aandeel hernieuwbare energie

11,6 %

Toelichtingen en aanbevelingen vindt u op pagina 2 en verder

Over deze woning

Adres
Korte Bosweg 2
1756TB 't Zand
BAG-ID: 0476010000001792

Detailaanduiding

Bouwjaar	1960
Compactheid	2,19
Vloeroppervlakte	149m²

Woningtype
Twee-onder-één kap

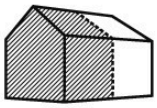

Opnamedetails

Naam
M.J. Borst

Vakbekwaamheidsnummer
3078.3330.1203

Certificaathouder
Ridoh

Inschrijfnummer
SKGIKOB012110

KvK-nummer
77211936

Certificerende instelling
SKGIKOB

Soort opname
Basisopname

U kunt de geldigheid van dit energielabel controleren op www.ep-online.nl/ControlerenEchtheid

Toelichting bij dit energielabel

Voor uw woning is het energielabel bepaald. Dit label geeft aan hoe energiezuinig uw woning is. De energiezuinigheid wordt bepaald door de mate van isolatie en de energiezuinigheid van de installaties die nodig zijn voor verwarming, koeling, warm water en ventilatie. Ook de eventuele opbrengst van zonnepanelen wordt meegenomen in de berekening van het energielabel.

Hoe minder fossiele energie uw woning gebruikt, hoe beter uw energielabel. Hierbij is G het slechtste energielabel en A++++ het beste. Fossiele energie komt van kolen, olie en aardgas. **Uw woning gebruikt 207,49 kWh/m² fossiele energie per jaar. Dit komt overeen met 36,86 kg CO_2 /m² per jaar.** De hoeveelheid fossiele energie die uw woning gebruikt, hangt af van de isolatie, de aanwezige installaties en de compactheid van uw woning. Hoe compacter een woning is, des te lager is de waarde voor de compactheid. Een compacte woning heeft relatief weinig buitenmuren en verliest daardoor minder energie. Het gebruik van hernieuwbare energie – denk aan zonnepanelen, zonneboilers en warmtepompen – vermindert ook de fossiele energie die u nodig hebt. Isolatie en hernieuwbare energie zijn nodig voor de transformatie naar een duurzame gebouwde omgeving tot 2050. Heeft u nog een aardgasaansluiting voor verwarming van uw woning, dan moet u zich voorbereiden op deze overgang. Op dit energielabel vindt u adviezen hoe u dit kunt doen.

207,49 kWh/m² per jaar

G	F	E	D	C	B	A	A+	A++	A+++	A++++
	380	335	290	250	190	160	105	75	50	0

Hoe is het energielabel berekend? Hierbij is uitgegaan van een gemiddeld aantal bewoners, gemiddeld bewonersgedrag en het gemiddelde Nederlandse klimaat. Het energiegebruik voor huishoudelijke apparatuur – zoals tv, wasmachine en koelkast – telt niet mee. Dit is omdat het energielabel alleen gaat over hoe energiezuinig de woning zelf is. Het energiegebruik op het energielabel is daarom niet hetzelfde als het elektriciteitsverbruik op uw energierekening.

Warmtebehoefte in de wintermaanden

Voldoet aan de Standaard voor woningisolatie?

ja | **nee**

De warmtebehoefte is de hoeveelheid warmte die gemiddeld per jaar nodig is om uw woning voldoende warm te krijgen. Een woning die goed geïsoleerd en kierdicht is en een energiezuinig ventilatiesysteem heeft, heeft een lage warmtebehoefte. **De warmtebehoefte van uw woning is 171,08 kWh per vierkante meter vloeroppervlakte.** Bij een warmtebehoefte van maximaal 91 kWh per vierkante meter vloeroppervlakte voldoet de woning aan de Standaard voor woningisolatie. Uw woning is dan in veel gevallen klaar voor de overstap naar een duurzame warmtevoorziening die warmte levert op ongeveer 50 graden in de woning, zoals warmtepompen.

Risico op hoge binnentemperaturen in de zomermaanden

Het risico op hoge binnentemperaturen in uw woning in de zomermaanden is hoog. Maatregelen zoals buitenzonwering, zonwerende beglazing en dakisolatie beperken het risico op hoge binnentemperaturen.

Aandeel hernieuwbare energie

Het aandeel hernieuwbare energie dat u benut voor uw woning, is 11,6%. Hernieuwbare energie is afkomstig uit zon, biomassa, buitenlucht en bodem. Zonnepanelen, zonneboilers, warmtepompen en biomassaketels vergroten het aandeel hernieuwbare energie.

Indicatie energierekening

Prijspeil januari 2025

Onderstaande tabel geeft een indicatie van de energierekening per maand, gebaseerd op vergelijkbare woningen in Nederland. Uw energierekening wordt behalve door de energiezuinigheid van de woning ook door uw gedrag beïnvloed. Als u de verwarming veel aan hebt staan, veel warm water gebruikt en veel elektrische apparatuur in gebruik heeft, dan is uw energierekening hoger. Er is in de tabel daarom onderscheid gemaakt in laag, gemiddeld en hoog.

	G	F	E	D	C	B	A	A+	A++	A+++	A++++
Laag	€220	€220	€215	€210	€200	€190	€165	€160	€155	€150	€145
Gemiddeld	€305	€300	€295	€285	€270	€255	€225	€220	€215	€205	€200
Hoog	€410	€400	€390	€375	€355	€330	€295	€290	€280	€270	€260

Kenmerken en maatregelen

Op de voorkant van dit energielabel staat een samenvatting van de belangrijkste energetische kenmerken van uw woning. Op deze en de volgende pagina's vindt u een gedetailleerder overzicht van de isolatie en installaties in uw woning. Ook leest u welke energiebesparende maatregelen u nog kunt treffen. Bij de toelichting over isolatie, staat telkens een streefwaarde. Deze streefwaarde geeft aan naar welk isolatieniveau u kunt streven als u wilt gaan na-isoleren. Als u alle bouwdelen isoleert tot de streefwaarde, dan hoeft u in de toekomst niet nog een keer te isoleren en wordt de Standaard voor woningisolatie ruimschoots gerealiseerd. Door het voldoen aan de Standaard zorgt u ervoor dat uw woning op de toekomst is voorbereid.

Op basis van de energetische kenmerken van uw woning is een aantal mogelijke maatregelen bepaald. Hiermee kunt u de energieprestatie van uw woning verbeteren. Let op: het gaat om mogelijk kosteneffectieve maatregelen. Of deze maatregelen daadwerkelijk verantwoord toegepast kunnen worden - uit oogpunt van bijvoorbeeld binnenklimaat, comfort, gezondheid, technische haalbaarheid en kosteneffectiviteit - is afhankelijk van de specifieke eigenschappen van uw woning. Een energiedeskundige kan u hier over adviseren.

Vaak is ook veel energiewinst te halen door het correct inregelen, gebruiken en onderhouden van uw woning en de installaties. Het zorgt, behalve voor een lager energiegebruik, ook voor een gezonder en comfortabeler binnenklimaat.

Isolatie

1 Gevels

Hieronder ziet u de oppervlakken en R_c-waarden (isolatiewaarden) van de gevels van **uw woning**. Hoe hoger de R_c-waarde, hoe beter de isolatie. Niet of slecht geïsoleerde delen zijn rood gemarkeerd.

Richting	Opp.	R_c
Noordoost	29,8 m²	1,47
Oost	2,8 m²	0,35
Zuidoost	12,6 m²	1,47
Zuid	1,9 m²	0,35
Zuidwest	17,7 m²	1,69
Noordwest	37,4 m²	1,69
	14,3 m²	1,47
	11,3 m²	0,35
Onbekend	18,4 m²	0,35

Meer informatie over energiebesparende maatregelen vindt u op **www.verbeterjehuis.nl**

Verbeteradvies: gevelisolatie

In uw woning is (een deel van) de gevel nog niet geïsoleerd. Met gevelisolatie kunt u de energieprestatie van uw woning verbeteren.

Toelichting

Buitenmuren worden aangeduid als gevels. De isolatiewaarde van gevels wordt uitgedrukt in een R_c-waarde. Hoe hoger de R_c-waarde, hoe beter de isolatiewaarde. Een hogere isolatiewaarde houdt de warmte beter in de woning in de koude maanden. Hoe groter de oppervlakte van een gevel, hoe meer effect een goede of slechte isolatiewaarde zal hebben op de energetische kwaliteit van uw woning.

1 **Gevels** (vervolg)

Dankzij goede gevelisolatie verliest uw woning minder warmte. U bespaart op uw energiekosten en vermindert de uitstoot van het broeikasgas CO_2. Ook zorgt goede gevelisolatie voor een verhoging van het comfort in de woning. De woning is gelijkmatiger warm doordat de muren minder kou afgeven.

In nieuwere woningen is een goede isolatie standaard aanwezig. Bij oudere woningen is er vaak sprake van een niet-geïsoleerde spouwmuur. In dat geval is spouwmuurisolatie een, in verhouding, goedkope manier om de gevel te isoleren. Met het na-isoleren van de spouw wordt een matige isolatiewaarde gehaald (R_c = 1,0 tot 1,7 m^2K/W). Er zijn ook andere mogelijkheden. Denk aan isolatie aan de binnenkant of de buitenkant van de gevel. Deze geven een betere isolatiewaarde, maar zijn ook duurder.

Hoogstwaarschijnlijk worden gevels maar één keer na-geïsoleerd. Het is dan verstandig om de gevels direct goed te isoleren. Isoleer daarom meteen richting de streefwaarde (R_c 6,0 m^2K/W).

3 Daken

Hieronder ziet u de oppervlakken en R_c-waarden (isolatiewaarden) van de daken van **uw woning**. Hoe hoger de R_c-waarde, hoe beter de isolatie. Niet of slecht geïsoleerde delen zijn rood gemarkeerd.

	Opp.	R_c
Oost	0,2 m²	0,35
Zuidoost	2,7 m²	0,72
Zuid	1,3 m²	0,35
Zuidwest	0,8 m²	0,72
Noordwest	2,7 m²	0,72
Horizontaal	63,3 m²	1,33
	1,6 m²	0,35

Toelichting

Daken kunnen bestaan uit horizontale of hellende delen. De bovenkant van een dakkapel wordt beschouwd als een dak. De isolatiewaarde van daken wordt uitgedrukt in een R_c-waarde. Hoe hoger de R_c-waarde, hoe beter de isolatiewaarde. Een hogere isolatiewaarde houdt de warmte beter in de woning in de winter. Met dakisolatie blijft vooral de bovenverdieping ook in de zomer koeler. Hoe groter het dak, hoe meer effect een goede of slechte isolatiewaarde heeft op de energetische kwaliteit van uw woning.

Dankzij goede dakisolatie verliest uw woning minder warmte. U bespaart op uw energiekosten en vermindert de uitstoot van het broeikasgas CO_2. Afhankelijk van het type dak, schuin dak met pannen of een plat dak, is isoleren aan de binnenkant of buitenkant mogelijk. Het juiste gebruik van dampremmende folie is daarbij een middel om vocht en houtrot in het dak te voorkomen.

Als uw dakbedekking aan vernieuwing toe is of u wilt het dak na-isoleren, isoleer dan meteen richting de streefwaarde (R_c 8,0 m^2K/W).

4 Vloeren

Hieronder ziet u de oppervlakken en R_c-waarden (isolatiewaarden) van de vloeren van **uw woning.** Hoe hoger de R_c-waarde, hoe beter de isolatie. Niet of slecht geïsoleerde delen zijn rood gemarkeerd.

Vloeren

Opp.	0 – 3,5	R_c
66,3 m²		**0,15**
16,2 m²		**0,15**

Meer informatie over energiebesparende maatregelen vindt u op **www.verbeterjehuis.nl**

Verbeteradvies: vloerisolatie

In uw woning is (een deel van) de vloer nog niet geïsoleerd. Met vloerisolatie kunt u de energieprestatie van uw woning verbeteren.

Toelichting

Hiermee worden vloeren bedoeld die grenzen aan de grond of buitenlucht. Dit zijn begane grondvloeren met of zonder kruipruimte eronder, maar ook vloeren boven een onderdoorgang. De isolatiewaarde van vloeren wordt uitgedrukt in een R_c-waarde. Hoe hoger de R_c-waarde, hoe beter de isolatiewaarde. Een hogere isolatiewaarde houdt de warmte beter in de woning in de koude maanden. Hoe groter de oppervlakte van een vloer, hoe meer effect een goede of slechte isolatiewaarde zal hebben op de energetische kwaliteit van uw woning.

Door goede vloerisolatie verliest uw woning minder warmte. U bespaart op uw energiekosten en vermindert de uitstoot van het broeikasgas CO_2. Goede vloerisolatie verhoogt het comfort in de woning. De woning houdt de warmte beter vast en de vloer voelt minder koud aan. Het gaat hierbij niet alleen om begane grondvloeren, maar ook om vloeren boven een onderdoorgang.

Hebt u een vloer boven een kelder, een kruipruimte met een vrije ruimte onder de balken van minimaal 35 cm, of een vloer boven een onderdoorgang, dan kan de onderzijde van de vloer geïsoleerd worden. Bij de kruipruimte is het dan belangrijk om de bodem af te dekken met een kunststoffolie om te voorkomen dat isolatiemateriaal vochtig wordt. Hebt u vloeren op de volle grond of boven een lage kruipruimte, dan kan de bodem of de bovenzijde van de begane grondvloer geïsoleerd worden.

Als u uw vloer gaat na-isoleren, is het verstandig om meteen goed te isoleren. Isoleer daarom meteen richting de streefwaarde (R_c 3,5 m²K/W).

5 Ramen

Hieronder ziet u de oppervlakken en U_w-waarden (isolatiewaarden) van de ramen van **uw woning**. Hoe lager de U_w-waarde, hoe beter de isolatie. Niet of slecht geïsoleerde delen zijn rood gemarkeerd.

Oost

Opp.	U_w
8,1 m²	2,90
1,0 m²	2,90
0,8 m²	2,90
0,4 m²	2,90

Zuidoost

Opp.	U_w
1,1 m²	1,80
0,9 m²	1,80
0,6 m²	1,80
0,4 m²	1,80
0,2 m²	5,10

Zuid

Opp.	U_w
6,9 m²	2,90
1,1 m²	2,90
0,7 m²	2,90
0,7 m²	2,90
0,7 m²	2,90

Zuidwest

Opp.	U_w
3,3 m²	2,00
0,8 m²	5,10
0,4 m²	5,10
0,4 m²	2,90

Noordwest

Opp.	U_w
4,0 m²	2,00
2,4 m²	2,90
1,9 m²	2,00
1,6 m²	2,90
1,4 m²	2,90
0,9 m²	2,00
0,8 m²	2,30
0,4 m²	5,10
0,4 m²	2,00
0,2 m²	5,10
0,2 m²	5,10
0,2 m²	5,10

Meer informatie over energiebesparende maatregelen vindt u op **www.verbeterjehuis.nl**

Verbeteradvies: ramen met HR++ glas, vacuümglas of triple (3-voudig) glas
In uw woning is (een deel van) de ramen nog niet geïsoleerd. Door toepassing van HR++-glas, vacuümglas of triple (3-voudig) glas, kunt u de energieprestatie van uw woning verbeteren.

Toelichting

Dit betreffen alle ramen aan de buitenzijde van uw woning. Ook een buitendeur met veel glas (denk aan een balkondeur of keukendeur) telt voor het energielabel als een raam. Bij het bepalen van de isolatiewaarde van ramen, wordt gekeken naar de combinatie van het glas met het kozijn. De isolatiewaarde van ramen wordt uitgedrukt in de U_w-waarde. Hoe lager de U_w-waarde, hoe beter de isolatie is. HR++-glas en triple-glas hebben een lage U_w-waarde en houden de warmte beter in de woning dan enkel glas en gewoon dubbel glas. Hoe groter de oppervlakte van de ramen in uw woning, hoe meer effect een goede of slechte isolatiewaarde heeft op de energetische kwaliteit van uw woning.

Door goed isolerend glas, zoals HR++-glas, vacuümglas of triple (3-voudig) glas, verliest uw woning minder warmte. U bespaart op uw energiekosten en vermindert de uitstoot van het broeikasgas CO_2. Ook verhoogt goed isolerend glas het comfort in de woning. U heeft geen tocht en kou bij de ramen en geen condens aan de binnenkant van het raam. Door goed isolerend glas hoort u ook minder geluid van buiten.

Als uw kozijnen aan vervanging toe zijn, is dat het ideale moment om de kozijnen en het glas in één keer goed te isoleren. Kies dan meteen voor een oplossing die richting de streefwaarde gaat (U_w van 1,0 W/m²K).

6 Buitendeuren

Hieronder ziet u de oppervlakken en U_d-waarden (isolatiewaarden) van de buitendeuren van **uw woning.** Hoe lager de U_d-waarde, hoe beter de isolatie. Niet of slecht geïsoleerde delen zijn rood gemarkeerd.

Oost		Zuid		Noordwest	
Opp.	U_d	Opp.	U_d	Opp.	U_d
2,4 m²	3,40	2,6 m²	3,40	1,3 m²	3,40

Meer informatie over energiebesparende maatregelen vindt u op **www.verbeterjehuis.nl**

Verbeteradvies: geïsoleerde buitendeur(en)
In uw woning zijn (een deel van) de buitendeuren nog niet geïsoleerd. Met een geïsoleerde buitendeur kunt u de energieprestatie van uw woning verbeteren.

Toelichting

Een buitendeur met weinig glas (zoals veel voordeuren) telt in het energielabel als een buitendeur. Deuren met veel glas tellen voor het energielabel als een raam. Bij het bepalen van de isolatie-waarde van buitendeuren, wordt gekeken naar de combinatie van de deur met het kozijn.
De isolatiewaarde van buitendeuren wordt uitgedrukt in de U_d-waarde. Hoe lager de U_d-waarde, hoe beter de isolatie. Een geïsoleerde buitendeur houdt de warmte beter in de woning.

Met goed isolerende deuren verliest uw woning minder warmte. U bespaart op uw energiekosten en vermindert de uitstoot van het broeikasgas CO_2. Ook verhoogt een goed geïsoleerde deur het comfort in de woning. Belangrijk bij de plaatsing van een deur is dat deze in een geïsoleerd kozijn wordt gezet. Rondom de deur moet aan vier zijden een goede luchtdichting worden aangebracht.

Als u een buitendeur gaat vervangen, kies dan meteen voor een geïsoleerde buitendeur die richting de streefwaarde gaat (U_d van 1,4 W/m²K).

LET OP!

Besteed speciale aandacht aan kierdichting en ventilatie bij het isoleren van een woning

Om de overstap te kunnen maken naar duurzame warmtevoorzieningen, zoals bijvoorbeeld een warmtepomp, moet uw woning niet alleen goed geïsoleerd zijn, maar moet ook de luchtdichtheid van de woning in orde zijn. De luchtdichtheid wordt bepaald door kieren en naden waardoor warmte verloren gaat. Deze kieren en naden kunnen zitten bij de aansluiting van de ramen op de gevel, of bij de aansluiting van het dak op de gevel. Bij het verbeteren van de isolatie van vloeren, gevels, daken, ramen, deuren en/of panelen, is het belangrijk dat al deze onderdelen goed luchtdicht op elkaar aansluiten. Dit voorkomt warmteverlies en onaangename tocht. Door koude tocht zetten mensen de verwarming hoger en dat kost energie.

Als u kieren en naden dicht, komt er geen lucht van buiten meer de woning in. Dat voorkomt tocht. Maar de woning moet wel (op een gecontroleerde manier) frisse lucht binnen krijgen. Ventilatie is belangrijk voor de gezondheid en voorkomt vochtproblemen. Besteed bij de verbetering van de isolatie van de woning – en met name bij het dichten van naden en kieren – ook aandacht aan voldoende ventilatie. Laat u hierover informeren door een expert. Denk bijvoorbeeld aan het plaatsen van winddrukgeregelde roosters of een ventilatie-unit met warmteterugwinning.

Installaties

7 Verwarming

In de tabel hieronder staat welke toestellen in **uw woning** aanwezig zijn en welk gedeelte van de woning door die toestellen verwarmd wordt. In de meeste woningen is sprake van één verwarmingstoestel. Soms zijn er verschillende toestellen voor de verwarming van de woning.

Verwarmingstoestellen	Aangesloten opp.
HR-107 ketel	148,6 m²

Meer informatie over energiebesparende maatregelen vindt u op **www.verbeterjehuis.nl**

Verbeteradvies: energiezuinig verwarmingstoestel voor verwarming en/of warm water
Is uw verwarmingsinstallatie aan vervanging toe? Dan kunt u het beste kiezen voor een energiezuinig en duurzaam systeem. Hieronder staat een aantal voorbeelden van energiezuinige systemen, ze variëren in hoe ze gebruik maken van duurzame energiebronnen. Elektriciteit als energiedrager is op dit moment ten dele duurzaam (een mix van groen en grijs), maar is op termijn duurzamer te maken.

Hybride warmtepomp
Wilt u uw woning verwarmen met minder aardgas, dan kan dat met een hybride warmtepomp. Deze bestaat uit een combinatie van een (bestaande) cv-ketel op aardgas en een warmtepomp op elektriciteit. De warmtepomp zorgt het grootste deel van de tijd voor warmte in de woning. De cv-ketel springt alleen bij als het buiten erg koud is en zorgt voor warm water in de woning. Een hybride warmtepomp is een prima tussenstap als uw woning goed, maar nog niet zeer goed, is geïsoleerd. En dus nog niet volledig klaar is voor aardgasvrij wonen.

Warmtepomp
Met een volledig elektrische warmtepomp heeft u geen aardgasaansluiting meer nodig voor verwarming van uw woning. Warmtepompen halen met een warmtewisselaar warmte uit de bronnen zoals lucht, bodem of grondwater, en hebben in vergelijking met elektrische kachels een hoog rendement. Een warmtepomp kan de woning verwarmen en warm water leveren. Doordat de warmtepomp werkt met een lage verwarmingstemperatuur, is deze alleen geschikt voor zeer goed geïsoleerde woningen. Hij wordt gecombineerd met vloer- of wandverwarming, convectoren of met radiatoren met voldoende capaciteit voor verwarmingswater met een lage temperatuur.

Warmtenet
Nog een alternatief waarbij geen aardgasaansluiting voor verwarming van uw woning nodig is, is een warmtenet. Dit heet ook wel stadsverwarming. Bij dit systeem wordt er direct warmte geleverd aan de woning. Door buizen die onder de grond liggen, gaat het warme water naar de woningen, waar het via een warmtewisselaar gebruikt wordt voor verwarming en warm water. Het afgekoelde water gaat weer terug naar de verwarmingscentrale die het dan weer opwarmt. Hier wordt warmte gemaakt van overgebleven warmte van industrieën, afvalverbranding en afvalwater, biomassa, geothermie of oppervlaktewater. De warmte die aan de woning geleverd wordt kan van een hoge of een lage temperatuur zijn, dat verschilt per warmtenet. Als het warmtenet warmte van een lage temperatuur levert, dan is het van belang dat uw woning goed geïsoleerd is, en dat de radiatoren, convectoren en/of vloerverwarming geschikt zijn voor verwarmingswater met een lage temperatuur. Liggen er al warmtenetten in uw stad of dorp? Of zijn er plannen om deze in de toekomst aan te leggen? Overweeg dan om op dat net aan te sluiten. In afwachting van de definitieve plannen kunt u al wel aan de slag met het verbeteren van de isolatie en het ventilatiesysteem in de woning.

8 Warm water

In de tabel hieronder is weergegeven welke warmwatertoestellen in **uw woning** aanwezig zijn. De meeste woningen hebben één warmwatertoestel. Soms is er sprake van meerdere verschillende toestellen die zorgen voor het warm water.

Warmwatertoestellen	Combitoestel
	Kokendwater kraan
Douche met warmteterugwinning	Niet aanwezig

Verbeteradvies: warmteterugwinning uit douchewater
Met een douche-wtw gebruikt u de warmte van wegstromend douchewater om het koude water voor de douche alvast een beetje op te warmen. Het voorverwarmde water gaat naar de mengkraan van de douche en/of combitoestel. Hiermee bespaart u energie van uw warmwaterinstallatie. Om de warmte uit het douchewater terug te kunnen winnen, wordt in de afvoerpijp, douchebak of vloer van de inloop-douche een warmtewisselaar geplaatst.

Verbeteradvies: zonneboiler voor warm water en/of verwarming
Zonnecollectoren zetten de energie van de zon om in warm water. Een zonneboilerinstallatie bestaat uit verschillende onderdelen: zonnecollectoren op het dak, en een boilervat waarin het door de zon verwarmde water wordt opgeslagen. Een zonneboiler kan op jaarbasis gemiddeld de helft van het bad- en douchewater verwarmen. Een zonneboiler levert in de zomer bijna al het warme water. In de winter lukt dit niet en zorgt de cv-ketel, biomassaketel of warmtepomp voor warm water. Als de installatie groot genoeg is, kan het systeem ook worden aangesloten op het verwarmingssysteem. De opgevangen zonnewarmte kan dan ook worden gebruikt voor het (gedeeltelijk) verwarmen van de woning.

Meer informatie over energiebesparende maatregelen vindt u op **www.verbeterjehuis.nl**

10 Ventilatie

Ventilatie is belangrijk voor frisse lucht in de woning en de gezondheid van bewoners. In het overzicht hieronder staat wat voor ventilatiesysteem **uw woning** heeft. In oudere woningen is vaak geen mechanisch ventilatiesysteem aanwezig: ventileren gebeurt alleen door roosters boven het raam, of door het openen van (klep)ramen. Bij woningen gebouwd na 1975, zorgt vaak een ventilator voor het toe- en/of afvoeren van frisse lucht. Deze ventilator kan een energiezuinige gelijkstroomventilator zijn, of een minder zuinige wisselstroomventilator. In het overzicht ziet u ook of de warmte uit de ventilatielucht teruggewonnen wordt en wordt hergebruikt in de woning.

Type ventilatiesysteem	Warmte-terugwinning	Wisselstroom-ventilator	Aangesloten oppervlakte
Natuurlijke ventilatie via ramen en/of roosters	Nee	Nee	148,6 m^2

Verbeteradvies: energie-efficiënt ventilatiesysteem
Ventilatie van de woning is nodig voor een gezond binnenklimaat, maar kost ook energie. Het is daarom verstandig om te zorgen voor een ventilatiesysteem dat voldoende ventileert én energiezuinig is. Hieronder vindt u voorbeelden van dergelijke systemen.

Meer informatie over energiebesparende maatregelen vindt u op **www.verbeterjehuis.nl**

10 **Ventilatie** (vervolg)

Vraag-gestuurde mechanische afzuiging
Bij een vraag-gestuurd mechanisch ventilatiesysteem zuigt een ventilatie-unit lucht af uit de keuken, badkamer en toilet. CO_2-sensoren in de woonkamer en slaapkamers, en een luchtvochtigheids-sensor in de badkamer, meten continu de luchtkwaliteit. Ze bepalen op basis daarvan hoeveel lucht er moet worden afgevoerd. Op deze manier wordt de woning altijd voldoende geventileerd.
Op momenten dat er niemand aanwezig is, schakelt het systeem naar een lagere stand, waardoor het energiegebruik verlaagd wordt.

Ventilatie met warmteterugwinning
Een andere manier om energiezuiniger te ventileren, is door een ventilatiesysteem met warmte-terugwinning toe te passen: per kamer of als systeem voor de hele woning. Zo'n systeem heeft twee ventilatoren. Eén ventilator zorgt dat er schone lucht de woning inkomt, de andere ventilator regelt de afvoer van vervuilde lucht naar buiten. Met een warmte-terugwin-unit in het ventilatie-systeem wordt de binnenkomende koude lucht opgewarmd met de warme lucht die naar buiten gaat. Dat gebeurt met een warmtewisselaar.

11 Koeling

Meer informatie over energiebesparende maatregelen vindt u op **www.verbeterjehuis.nl**

Heeft **uw woning** een mechanisch koelsysteem, dan staat dit vermeld in het overzicht hieronder. Het nadeel van woningen met koelsystemen is dat deze systemen energie gebruiken (en ook een slechter energielabel hebben dan woningen zonder koelsysteem). In plaats van het aanbrengen van een koelsysteem, kunt u beter maatregelen treffen om de zomerse zonnewarmte buiten te houden. Bijvoorbeeld door het aanbrengen van buitenzonwering, overstekken of zonwerende beglazing.

Koeltoestellen	Aangesloten oppervlakte
Geen koeling	n.v.t.

12 Zonnepanelen

In het overzicht hieronder staat de omvang van het zonnepanelensysteem van **uw woning** aangegeven (uitgedrukt in de oppervlakte en het totale wattpiekvermogen). Hoe groter het systeem, des te meer elektriciteit ermee opgewekt kan worden. Daarbij is de oriëntatie van de panelen van grote invloed: hoe meer direct zonlicht op de panelen valt, hoe hoger de opbrengst.

Wattpiekvermogen	Oriëntatie	Oppervlakte
3360 Wp	Zuidoost	19,2 m^2

Twijfels of klachten?
Bent u eigenaar van de woning? Neem dan eerst contact op met de energieadviseur als u het niet eens bent met uw energielabel.
U kunt dan uitleggen waarom u het niet eens bent met uw energielabel. Mogelijk krijgt u een nieuwe opname of wijziging in de bestaande opname. Komt u er met uw energieadviseur niet uit? Neem dan contact op met de certificaathouder die het label geregistreerd heeft.
De naam van de certificaathouder staat op de eerste pagina van dit energielabel.
Vindt u dat de certificaathouder uw melding niet goed afhandelt? Neem dan contact op met de certificerende instelling.
Deze instelling controleert de certificaathouder. De naam vindt u ook op de eerste pagina van dit energielabel.

Bent u huurder? Twijfelt u als huurder of het geregistreerde energielabel wel klopt? Neem dan contact op met de verhuurder.
De verhuurder kan dan contact opnemen met de certificaathouder om de melding te behandelen. Vindt u dat uw verhuurder uw melding niet goed behandelt en heeft het energielabel invloed op uw huurprijs? Dan kunt u de Huurcommissie inschakelen.

Meer informatie

Dit energielabel is afgegeven door Rijksdienst voor Ondernemend Nederland. Dit energielabel kunt u altijd verifiëren op www.zoekjeenergielabel.nl, www.ep-online.nl of in MijnOverheid. De genoemde besparingsmogelijkheden zijn maatregelen die op dit moment in de meeste gevallen kosteneffectief zijn, of dit binnen de geldigheidsduur van het energielabel kunnen worden.
Op www.verbeterjehuis.nl kunt u een indicatie krijgen hoeveel bovenstaande maatregelen kosten en wat zij u opleveren aan energiebesparing. Of de genoemde maatregelen daadwerkelijk verantwoord toegepast kunnen worden uit oogpunt van bijvoorbeeld comfort, gezondheid, kosten e.d., is afhankelijk van de huidige specifieke eigenschappen van uw woning. Er kunnen daarom geen rechten worden ontleend aan deze informatie. U wordt altijd geadviseerd om hiervoor professioneel advies in te winnen.

Dit document is digitaal ondertekend. U kunt de echtheid van het document controleren. Hoe dat in zijn werk gaat leest u op www.ep-online.nl/ControlerenEchtheid.

Kadastrale kaart

Kadastrale kaart

Uw referentie: Kadasterdata

Deze kaart is noordgericht
12345 Perceelnummer
25 Huisnummer
Vastgestelde kadastrale grens
Voorlopige kadastrale grens
Administratieve kadastrale grens
Bebouwing

Voor een eensluidend uittreksel, geleverd op 9 januari 2026
De bewaarder van het kadaster en de openbare registers

Schaal 1: 500

Kadastrale gemeente	Zijpe
Sectie	A
Perceel	1782

Aan dit uittreksel kunnen geen betrouwbare maten worden ontleend.
De Dienst voor het kadaster en de openbare registers behoudt zich de intellectuele eigendomsrechten voor, waaronder het auteursrecht en het databankenrecht.

kadaster

BELANGRIJKE INFORMATIE VOOR U

Uitbrengen van een bieding
Verkoper acht zich gerechtigd tot het aanhoren van meerdere biedingen. Indien er min of meer tegelijkertijd door meerdere gegadigden wordt geboden, is verkoper gerechtigd met een van hen in onderhandeling te gaan. In de praktijk betekent dit dat het voor potentiële koper(s) in dergelijke gevallen raadzaam is direct een zo goed mogelijke bieding, voor wat betreft prijs en voorwaarden, te doen. Verkoper(s) stelt uitdrukkelijk dat een verkoop niet eerder tot stand komt dan nadat niet alleen over de hoofdzaken maar ook over de details overeenstemming is bereikt.

Koopakte
Bij een tot stand gekomen overeenkomst, wordt door Kim Boontjes makelaar de koopakte opgesteld. Daarin wordt gebruikelijk een waarborgsom of bankgarantie van 10% van de koopsom opgenomen. Voorbehouden kunnen alleen worden opgenomen indien deze uitdrukkelijk bij de bieding zijn vermeld. De overeenkomst komt alleen dan tot stand als beide partijen de koopakte hebben ondertekend.

Extra clausules
In de koopakte kunnen onder ander de volgende extra clausules worden opgenomen:
- algemene ouderdomsclausule (bij woningen van 25 jaar of ouder)
- asbest en bodemverontreiniging
- financieringsclausule

Voorbehouden
Hoewel bij het samenstellen van deze brochure gestreefd is naar een zo zorgvuldig mogelijke weergave van de beschikbare gegevens, moet er van worden uitgegaan dat de gegeven informatie slechts een indicatie is. De aangegeven maten zijn altijd circa maten. Ook kunnen tekeningen afwijken van de huidige situatie. Noch de verkoper(s), nog Kim Boontjes kan aansprakelijk worden gesteld voor de onjuistheid van de vermelde gegevens.

Heeft u verder nog vragen of wilt u een afspraak met Kim Boontjes maken over bovengenoemde punten dan kunt u uiteraard contact met haar opnemen.

BELANGRIJKE INFORMATIE VOOR U

Geachte geïnteresseerde,

Deze brochure wordt u aangeboden door Kim Boontjes Makelaar en de verkoper(s) van het pand. Langs deze weg wil ik u namens de verkoper(s) bedanken voor uw belangstelling.

De gegevens zoals ze aan u zijn verstrekt zijn met grote zorgvuldigheid samengesteld. Toch is het mogelijk dat de gegeven informatie enigszins afwijkt van de werkelijkheid. Ondanks deze zorgvuldigheid vraag ik u ook uit eigen beweging bepaalde zaken te onderzoeken of te laten onderzoeken. Aan eventuele onvolkomenheden in deze brochure kunnen geen aanspraken worden ontleend.

Verder stelt de verkoper(s) dat het te koop aanbieden van zijn pand vrijblijvend is en een uitnodiging tot het doen van een bieding en dat verkoop/koop niet eerder tot stand komt, dan nadat over alle hoofdzaken en details overeenstemming is bereikt.

Ook is voor de verkoper deze periode zeer spannend. Daarom vraag ik u namens de verkoper(s) om na de bezichtiging uw reactie aan mij door te geven.

Zoekopdracht
Is dit niet de woning die u zoekt? Dan kan ik u helpen bij het vinden van een geschikte woning door het plaatsen van een gratis zoekopdracht.
Uw persoonlijke profiel wordt dagelijks getoetst aan nieuw aanbod dat op de markt komt. Ik check niet alleen het aanbod op funda, echter doe ik ook onderzoek naar particulier aanbod en andere aanbieders. Uniek aan deze zoekopdracht is dat deze gratis is en op basis van no cure no pay.

Gratis waardepaling
Bent u zelf eigenaar van een koopwoning en wilt u graag de verkoopwaarde van uw woning weten? Ik kom graag vrijblijvend en gratis bij u langs om deze waarde met u te bespreken. Juist deze waarde kan voor u van belang zijn bij het nemen van een eventuele aankoopbeslissing.

Hypotheken
Informeer bij mij naar de mogelijkheden voor een passend hypotheekadvies.