

Informatie:

**NIEUWE BOTERINGESTRAAT 23F**

9712 PG Groningen

Vraagprijs: €289.000,- k.k.

Aanvaarding: in overleg

MAKELAARDIJ  
**VAN DER  
HOUWEN**

# VRAGENLIJST

## DE ONROERENDE ZAAK

Straat + huisnummer

Postcode

Plaats

## 1. ANDERE OVEREENKOMSTEN

Zijn er nadat u de woning in eigendom heeft gekregen nog eventuele aanvullende notarie le of onderhandse akten opgesteld van de woning?

Nee

Zo ja, welke?

## 2. BOUWJAAR

Wat is het bouwjaar van de woning?

2023 verbouwing afgerond

## 3. EIGEN GROND

Staat de woning op eigen grond?

Ja

## 4. ERFPACHT, OPSTAL, VRUCHTGEBRUIK

Zijn er bijzonderheden rond uw object bekend, zoals erfdienstbaarheden, erfpacht, opstalrecht, beklemrecht, vruchtgebruik, kettingbedingen, kwalitatieve rechten of verplichtingen etc.?

(Bijv. recht van overpad, 1e recht van koop verstrekt aan derden, anti- speculatiebeding, lopende geschillen, afspraken met betrekking tot gebruik van grond aan of van derden, verhuur, optiebedingen etc.)

Nee, alleen brandgang en algemene pleintjes zijn van vve

Zo ja, welke bijzonderheden?

## 5. KADASTRALE GRENZEN

Wijken de huidige terreinafscheidingen volgens u af van de kadastrale eigendomsgrenzen?

Nee

Zo ja, waaruit bestaat die afwijking?

Grond van derden

Zo ja, toelichting

Gebouw op grond van burens of andersom

## 6. PROCEDURES

Zijn er over het pand procedures gaande bij de rechter, de huurcommissie of een andere instantie (bijvoorbeeld onteigening/ wet Voorkeursrecht gemeenten)?

Nee

Zo ja, welke zijn dat?

Is er bezwaar gemaakt tegen de waardebeschikking WOZ?

Zo ja, toelichting

## 7. MONUMENTEN, BESCHERMD STADS- OF DORPSGEZICHT

Is u bekend of er een aanvraag loopt voor, of een besluit is genomen tot een aanwijzing van uw pand?

Alles is beschermd stadsgezicht

Zo ja, betreft het dan een aanwijzing

## 8. PLANOLOGISCHE ONTWIKKELINGEN

Zijn er in de nabije omgeving ontwikkelingen/ plannen bekend die van invloed kunnen zijn op het woongenot van uw woning?

Nee

Zo ja, welke zijn dat?

## 9. ONDERHOUDSCONTRACTEN, GARANTIES

Zijn er lopende onderhoudscontracten en/of garantie regelingen overdraagbaar aan de koper, zoals van de dakbedekking, CV installaties, GIW Garantie?

Nee geen garanties, wel nog 1 jaar op keukens

Zo ja, welke?

## 10. AANSCHRIJVINGEN

Zijn u door de overheid of nutsbedrijven verbeteringen of herstellingen voorgeschreven of aangekondigd die nog niet of niet naar behoren zijn uitgevoerd?

Ja

Zo ja, welke?

Er is een dubbele energiemeter in nummer 21, die is gedeelt met 21A. Alleen de meter zit hier, nummer 21 heeft een eigen aansluiting en tussenmet Lastige is dat dit niet eenvoudig is op te lossen, ook niet door Enexis. Ze zijn op de hoogte van de situatie.

Als 21A verbouwd/verkocht gaat worden moet dit aangepast worden. In de praktijk zou de woning 21A op de hoofdaansluiting van de VVE kunnen Nu is dat een te ingrijpende verandering.

## 11. GEBRUIK

Hoe gebruikt u de woning nu?

*Bijvoorbeeld woning, praktijk, winkel, opslag*

Leeg, waren verhuurd

Is dat gebruik volgens u en/of de gemeente toegestaan?

Ja

Is er sprake van geluidsoverlast?

Nee

Zo ja, waarvan?

Wat is de gezinssamenstelling van de bewoners van de naastgelegen woningen (links en rechts staand met het gezicht naar de woning? (bij appartement: beneden of bovenburen)

Links (bij appartement: beneden)

Verhuurd vastgoed (nr 25 jullie bekend)

Rechts (bij appartement: boven)

Vaste bewoners

## 12. GEBREKEN, BEZWAREN

Zijn er aan uw huis gebreken of bezwaren bekend die van doorslaggevend belang kunnen zijn voor een koper bij het nemen van een koopbeslissing?

*Denk aan verstoppingen, lekkages*

Nee

Zo ja, welke is/zijn dat?

Zijn er gebreken of bezwaren bekend van de technische installatie?

Zo ja, welke is/zijn dat?

Functioneren alle installaties op de juiste wijze?

CV installatie

Gasloos, dmv airco verwarming en water met boiler

Gaskachel(s)

Open haard

Geiser/warm-watervoorziening

Zonnepanelen

Zo ja, hoeveel panelen:

Warmtepomp

Lucht warmtepomp/airco

Riolering/septic tank

Keukenapparatuur

Vaatwasser, inductiekookplaat met afzuiging, koelkast/vriezer / combi oven

Dient de CV installatie regelmatig bijgevuld te worden?

Nee

Is de CV gehuurd, geleast of in eigendom?

Eigendom

Indien de CV wordt gehuurd of geleast, wat is de maandelijkse bijdrage

Indien de CV wordt gehuurd of geleast, tot wanneer loopt het contract?

Indien de CV wordt gehuurd of geleast, bij welk bedrijf loopt het huur-/leasecontract?

Hoe oud is de CV-ketel?

Airco is van 2023/ boilers ook 2023

Welk merk heeft de CV-ketel?

Daikin

### 13. SANITAIR EN RIOLERING

Zijn er beschadigingen aan wastafels, douche, bad, toilet, gootstenen en kranen?

Nee

Zo ja, welke?

Lopen de afvoeren goed door van wastafels, douche, bad, toiletten, gootstenen?

Zo nee, welke?

Zijn er gebreken (geweest) aan de riolering zoals breuken, stankoverlast, lekkages etc?

Alleen bij 21B hangt vreemde lucht, Jacco is hier ook van op de hoogte

Zo ja, welke?

## 14. DAKEN

Indien er sprake is van platte daken (dus ook van uitbouwen, garages, bergingen etc.), hoe oud is het dak?

20jaar

Heeft u last van lekkages aan de daken (gehad)?

In het verleden dit is allemaal opgelost

Zo ja, waar?

Zijn er in het verleden gebreken geconstateerd aan dakconstructie, zoals scheve, doorbuigende, krakende, beschadigde en/of door houtaantastende schimmels en/of insecten aangetaste dakdelen?

Zo ja, waar?

Heeft u het dak al eens (gedeeltelijk) laten vernieuwen c.q. laten repareren?

Ja

Zo ja, welk deel en wanneer?

2023

Is er garantie afgegeven?

Nee

Zo ja, hoe lang?

Heeft u het dak laten na-isoleren?

Zo ja, hoe?

## 15. KOZIJNEN, RAMEN EN DEUREN

Wanneer zijn de kozijnen voor het laatst geschilderd?

Zomer 2024

Is dit gebeurd door een erkend schildersbedrijf?

Functioneren alle scharnieren en sloten?

Ja

Is er bij dubbelglas sprake van lekke ruiten?

Nee

## 16. VLOEREN, PLAFONDS EN WANDEN

Is er sprake (geweest) van vochtdoorslag of optrekkend vocht op de vloeren, plafonds en/of wanden?

Niet bekend

Zo ja, wanneer?

Is de begane grondvloer van hout of beton?

Beton

Is er recentelijk een onderzoek geweest naar houtaantastende schimmels?

Zo ja, wanneer?

Is er een kruipruimte aanwezig?

Nee

Zo ja, is deze toegankelijk? Via:

Is er sprake van vloerisolatie?

## 17. VERONTREINIGING

Is het u bekend of de bodem verontreinigd is of dat daar een sterke kans toe bestaat?

Niet bekend,

Is er een olietank in de grond aanwezig?

Nee

Zo ja, is deze geleegd en schoon? Geleegd op:

Waarmee is de tank gereinigd? Gereinigd met:

Is er een garantiecertificaat afgegeven?

Is er een septic-tank aanwezig?

Nee

Zijn er in het pand (en/of in de schuur) eternietplaten of asbestplaten of -buizen aangebracht?

Nee

Blijft er in het pand "zeil" achter, al of niet vastgelijmd, dat aangeschaft is tussen 1960 en 1982?

Nee

Is er na de melding een inspecteur geweest om de schade op te nemen?

## 18. SCHADE

Heeft u in het verleden aardbevingsschade geclaimd bij TCMG OF IMG?

Ja

Zijn de bijbehorende rapporten aanwezig?

Ja

Is het schadebedrag uitgekeerd?

Ja

Is de schade gerepareerd?

Ja

Is de gerepareerde schade door een erkend bouwbedrijf? Zo ja, door wie?

Hummel Bouw

Heeft u de subsidie waardevermeerdering (max €4.000,-) van het SNN aangevraagd voor energiebesparende maatregelen?

Dit loopt nog

Zijn de energiebesparende maatregelen al uitgevoerd? Zo ja, welke?

Ja

Wordt het volledige bedrag of een deel overgedragen aan de koper?

Nee

Heeft u de subsidie verduurzaming en verbetering (€10.000,-) van het SNN aangevraagd?

Nee, volgens mij niet mogelijk (graag even overleg)

Zo ja, is deze toegekend?

Welke maatregelen heeft u uitgevoerd?

Wordt het volledige bedrag of een deel overgedragen aan de koper?

Nee

Valt uw huis in de waardedalingsregeling van het IMG?

Nee

Zo ja, is de subsidie toegekend?

Nee

Waaraan heeft u het toegekende bedrag besteed?

## 19. HUUR/LEASE CONTRACTEN

Zijn er bepaalde zaken in uw huis gehuurd of geleast?

Nee

Zo ja, welke?

Hoeveel bedraagt de WOZ-waarde? € ...

## 20. GEMEENTE- EN WATERSCHAPSBELASTING

Peildatum 01-01-20...

Hoeveel bedraagt de onroerende-zaakbelasting (onroerend-goedbelasting) € ..ZIE email bijlages

Belastingjaar 20...

Wat waren de kosten voor de laatste aanslag watersysteemheffing? € ...

Belastingjaar 20...

Hoeveel betaalde u voor de laatste aanslagen verontreinigingsheffing/zuiveringsheffing? € ...

Belastingjaar 20...

Voorschot/verbruik nutsbedrijven?

Water (per 2 maanden) € 46

Hoeveel gas heeft u afgelopen jaar verbruikt? Totale aansluiting voor pand m<sup>3</sup>

Hoeveel elektra heeft u afgelopen jaar verbruikt? Lastig in te schatten ivm verhuur Kwh

Bij zonnepanelen, hoeveel Kwh per jaar leveren deze op? Kwh

Kabel € ...

## 21. VERENIGING VAN EIGENAARS

(indien uw woning geen appartement ("flat") is, kunt u deze vraag overslaan)

Is er een actieve of slapende vereniging?

Wie is de administrateur of secretaris/ penningmeester van de vereniging?

VVE is opgericht, we willen dit overdragen aan een beheerder, dit proces loopt nu

Hoeveel bedraagt de V.v.E. bijdrage? €75,- (Incl. opstalverzekering)

per

Zijn er afspraken gemaakt of besluiten genomen door de V.v.E. over vernieuwing of onderhoud, die voor de koper van belang zijn?

Nee

Zo ja, toelichting

Hebben deze afspraken extra betalingen tot gevolg?

Zo ja, welk bedrag?

Wordt het gebouw middels blokverwarming verwarmd?

Hoe is uw pand verzekerd (opstalverzekering)?

Ja via Firmo

Zo ja, hoeveel bedraagt het maandelijkse voorschot?

## 22. DIVERSEN

Hebben er verbouwingen en/of bijbouwingen plaatsgevonden in en/of om de woning?

Zijn hier vergunningen voor afgegeven?

## 23. (VER)HUUR

(indien er geen sprake is van huur of verhuur van de woning kunt u deze vraag overslaan)

Is de woning of de grond geheel of gedeeltelijk verhuurd of aan anderen in gebruik gegeven?

Nee

Zo ja, aan wie?

Is er een huurcontract?

Welk gedeelte is verhuurd?

Welke delen vallen onder gezamenlijk gebruik?

Welke zaken zijn van de huurder en mag hij verwijderen bij ontruiming? (bijvoorbeeld geiser, keuken, lampen)

Heeft de huurder een waarborgsom gestort?

Zo ja, hoeveel?

Hoeveel bedraagt de huuropbrengst per jaar excl.?

# Tweede Verdieping



Deze plattegrond is opgesteld door Aedifi©.  
Aan de plattegrond kunnen geen rechten worden ontleend.

04-11-2025

# MEETRAPPOR

Conform Branchebrede Meetinstructie

# Meetcertificaat

## Conform Branchebrede meetinstructies

De Meetinstructies voor de gebruiksoppervlakte en bruto-inhoud van een gebouw zijn ontwikkeld door een samenwerkingsverband van diverse brancheorganisaties van makelaars en taxateurs (o.a. NVM, VBO, VastgoedPro, NWWI) en de VNG. Dit alles onder leiding van de Waarderingskamer.

Object	
Adres	Nieuwe Boteringestraat 23F
Plaats	Groningen
Datum opmaak meetrapport	11-11-2025

Wonen (GOW)	52.90	m <sup>2</sup>
Overige inpandige ruimte (GOOI)	0.00	m <sup>2</sup>
Gebouwbonden buitenruimte (GOGBR)	0.00	m <sup>2</sup>
Externe bergruimte (GOEB)	0.00	m <sup>2</sup>
Bruto inhoud woning	174.76	m <sup>3</sup>

## BBMI Meetrapport

Dit BBMI rapport is naar eer en geweten en met de grootst mogelijke zorg opgesteld maar dient slechts ter indicatie en voor promotionele doeleinden. Aan dit rapport kunnen geen rechten worden ontleend. Wij vragen u om binnen drie werkdagen na levering van dit rapport de metingen op hoofdlijnen te controleren. Mocht u andere inzichten hebben betreft de verrichte metingen, neemt u dan graag binnen 3 werkdagen na ontvangst van dit rapport contact met ons op. Wij maken dan zo snel mogelijk een nieuwe afspraak om de metingen ter plaatse nogmaals te controleren.



## Meetinstructies

Bij het bepalen van de vloeroppervlakte en inhoud is uitgegaan van de Meetinstructies gebruiksoppervlakte en inhoud zoals deze van kracht zijn per 1 juli 2019. Hierbij gaan we uit van de documenten 'Meetinstructie gebruiksoppervlakte woningen juli 2019' en 'Meetinstructie bruto inhoud woningen juli 2019' zoals uitgegeven door de Waarderingskamer. Aanvullend aan deze documenten is gebruik gemaakt van de Lijst met veel gestelde vragen en antwoorden over de hiervoor genoemde documenten betreffende de meetinstructies.

De meetinstructies geven een praktische handleiding voor het meten van de gebruiksoppervlakte en bruto inhoud van woningen. Hiermee kan de gebruiksoppervlakte van individuele woningen en de bij de woning behorende externe bergruimte en gebouwgebonden buitenruimte worden gemeten, alsmede de bruto inhoud van individuele woningen.

Hieronder volgt een beknopte uitleg van de gebruikte termen en werkwijzen die gepaard gaan met deze meetinstructies. Voor de complete tekst verwijzen we u naar eerder genoemde documenten.

Aan dit meetrapport kunnen geen rechten worden ontleend. De gegevens dienen te worden gecontroleerd.

## De gebruiksoppervlakte van een woning

De gebruiksoppervlakte van een woning wordt verdeeld in vier categorie en:

- Gebruiksoppervlakte wonen
- Gebruiksoppervlakte overig in pandige ruimte
- Gebruiksoppervlakte gebouwgebonden buitenruimte
- Gebruiksoppervlakte externe bergruimte

De gebruiksoppervlakte van een bouwlaag is te verdelen in de gebruiksoppervlakte wonen en gebruiksoppervlakte overig in pandige ruimte. De gebruiksoppervlakten gebouwgebonden buitenruimte en externe bergruimte worden afzonderlijk bepaald.

De oppervlakte met een netto hoogte die lager is dan 1,50 meter wordt niet meegerekend tot de gebruiksoppervlakte, met uitzondering van de oppervlakte onder een trap.

Verder wordt niet tot de gebruiksoppervlakte gerekend:

- De oppervlakte van ruimten die niet voor mensen toegankelijk zijn;
- De oppervlakte van een trapgat, een vide of een combinatie van beiden, indien deze 4,0 m<sup>2</sup> of groter is;
- De oppervlakte van een leidingschacht, inspringend bouwdeel of van een vrijstaande bouwconstructie, indien deze 0,5 m<sup>2</sup> of groter is;
- De oppervlakte van een liftschacht;
- De oppervlakte van een nis die kleiner is dan 0,5 m<sup>2</sup>;
- Inspringende gebouwdelen met een oppervlakte groter dan 0,5m<sup>2</sup>.

## Gebruiksoppervlakte wonen en overig inpandige ruimte

De inpandige gebruiksoppervlakte van een bouwlaag wordt verdeeld in de gebruiksoppervlakte wonen en de gebruiksoppervlakte overig inpandige ruimte.

Een oppervlakte wordt tot de overig inpandige ruimte gerekend als een van de volgende voorwaarden geldt:

- Het hoogste punt van de ruimte is tussen 1,5 en 2,0 meter hoog;
- Het hoogste punt van de ruimte is boven de 2,0 meter, maar het aaneengesloten oppervlak hoger dan 2,0 meter is kleiner dan 4,0 m<sup>2</sup> (alleen van toepassing voor gedeelten die als woonruimte dienen en alleen wanneer er ook sprake is van een gedeelte van de ruimte met een hoogte van minder dan 2,0 meter);
- De ruimte is bouwkundig slechts geschikt als bergruimte. Voorbeelden hiervan zijn een kelder, fietsenstalling of een garage;
- Er is sprake van een bergzolder, dat wil zeggen een voor mensen toegankelijke zolder die alleen geschikt is voor incidenteel gebruik. Dit is bijvoorbeeld het geval als de zolder niet met een vaste trap bereikbaar is en/of sprake is van een zolder met onvoldoende daglichttoetreding (raamoppervlakte kleiner dan 0,5 m<sup>2</sup>).

Wanneer niet aan de bovenstaande criteria is voldaan, is sprake van gebruiksoppervlakte wonen. In twijfelgevallen worden ruimten gerekend als gebruiksoppervlakte wonen.

De oppervlakte “onder de wand” die tussen een gebruiksoppervlakte wonen en een gebruiksoppervlakte overige inpandige ruimte staat, wordt gerekend tot de gebruiksoppervlakte wonen.

## Gebruiksoppervlakte gebouwgebonden buitenruimte

Een ruimte is gebouwgebonden buitenruimte indien deze ruimte niet of slechts gedeeltelijk is omsloten door vaste wanden en daardoor geen vaste buitenomgrenzing heeft. Er is alleen sprake van gebouwgebonden buitenruimte voor zover het gedeelte direct naast, op, tegen of aan het hoofdgebouw is gelegen. Denk hierbij aan een balkon, carport, veranda of dakterras.

## Gebruiksoppervlakte externe bergruimte

Een ruimte is een externe bergruimte indien er geen gedeelde muur is met het hoofdgebouw en de ruimte alleen bereikbaar is door de woning te verlaten. Verder dient de ruimte geen woonfunctie te hebben.

## Bruto inhoud

Bij het bepalen van de bruto inhoud van de woning wordt geen onderscheid gemaakt tussen verschillende functies van de delen van een woning (bijvoorbeeld “woonruimte” of “overig inpandige ruimte”).

De inhoud van een bouwlaag wordt bepaald door de totale verdiepingsoppervlakte van de bouwlaag te vermenigvuldigen met de (bruto) hoogte van die bouwlaag. De bruto inhoud van een woning wordt gegeven door de bruto inhoud van de afzonderlijke bouwlagen te totaliseren. In het geval van eengezinswoningen wordt hier de inhoud van de begane grondvloer bij opgeteld.

De totale verdiepingsoppervlakte van de bouwlaag van de woning betreft de oppervlakte gemeten inclusief de buitenmuren, of vanaf het midden van de woningscheidende muren, inclusief dragende en niet-dragende binnenmuren en inclusief nissen, trapgaten, vides, schalmgaten etc. De (bruto) hoogte van een bouwlaag wordt bepaald vanaf de bovenkant van de vloer tot en met de vloer van de bovenliggende bouwlaag of tot en met de bovenliggende dakconstructie. Bij de inhoud van een woning worden ook ruimten meegeteld welke een hoogte hebben van minder dan 1,50 meter met uitzondering van kruipruimtes.

## Aannames

Indien de buitenmuren of woningscheidende muren niet gemeten kunnen worden, dan wordt aangenomen dat deze 30 cm dik zijn. (In het geval van woningscheidende muren wordt 15 cm aangehouden tot het hart van de muur).

De (bruto) hoogte wordt bepaald vanaf de bovenkant van de vloer tot en met de vloer van de bovengelegen bouwlaag. Indien de dikte van de (woningsscheidende) vloer niet gemeten kan worden, dan wordt aangenomen dat deze 30 cm dik is. Voor de dikte van de dakconstructie wordt 30 cm aangehouden als deze maat niet bekend is.

Omdat steeds gemeten wordt vanaf de bovenkant van de vloer van een bouwlaag, moet de inhoud van de vloer van de onderste bouwlaag nog bij de inhoud van de woning worden bijgeteld. Deze stap wordt alleen uitgevoerd wanneer een gehele woning wordt gemeten en niet bij het meten van een appartement. Indien sprake is van een begane grondvloer, keldervloer of “zwevende” vloer (ter plaatse de onderste vloer van de woning) dan wordt aangenomen dat deze 40 cm dik is.

## Perceel

Indien er in dit rapport een oppervlakte van bijvoorbeeld een tuin wordt genoemd, dan is deze oppervlakte uitsluitend indicatief bedoeld. Voor het exact vaststellen van de oppervlakte van het perceel dient u het officiële kadaster of een gecertificeerde landmeter te raadplegen.

# Deze woning heeft energielabel

# A<sup>+</sup>



Isolatie		Installaties	Hoofdsysteem	Verbetering aanbevolen?
1 Gevels	<input type="checkbox"/> +/- <input checked="" type="checkbox"/> + <input type="checkbox"/> ++	7 Verwarming	Warmtepomp	<input type="checkbox"/> nee <input checked="" type="checkbox"/> ja
2 Gevelpanelen	<input type="checkbox"/> n.v.t.	8 Warm water	Elektrische boiler	<input type="checkbox"/> nee <input checked="" type="checkbox"/> ja
3 Daken	<input type="checkbox"/> +/- <input checked="" type="checkbox"/> + <input type="checkbox"/> ++	9 Zonneboiler	Niet aanwezig	<input type="checkbox"/> nee <input checked="" type="checkbox"/> ja
4 Vloeren	<input type="checkbox"/> n.v.t.	10 Ventilatie	Natuurlijke toevoer met mechanische afzuiging	<input type="checkbox"/> nee <input checked="" type="checkbox"/> ja
5 Ramen	<input type="checkbox"/> <input checked="" type="checkbox"/> + <input type="checkbox"/> ++	11 Koeling	Aanwezig	<input type="checkbox"/> nee <input checked="" type="checkbox"/> n.t.b.
6 Buitendeuren	<input type="checkbox"/> n.v.t.	12 Zonnepanelen	Aanwezig	<input type="checkbox"/> nee <input checked="" type="checkbox"/> ja

Deze woning wordt niet verwarmd via een aardgas aansluiting

Warmtebehoefte  
in de wintermaanden



Laag

**Gemiddeld**

Hoog

Risico op hoge  
binnentemperaturen  
in de zomermaanden



Laag

**Hoog**

Aandeel hernieuwbare  
energie



**55,3 %**

Toelichtingen en aanbevelingen vindt u op pagina 2 en verder

## Over deze woning

### Adres

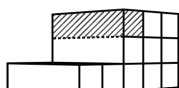
Nieuwe Boteringestraat 23 F  
9712PG Groningen  
BAG-ID: 0014010040024147

### Detailaanduiding

Bouwjaar 1954  
Compactheid 1,94  
Vloeroppervlakte 53 m<sup>2</sup>

### Woningtype

Hoekwoning onder dak



## Opnamedetails

### Naam

R. Groefsema

### Examnummer

55151228

### Certificaathouder

1 energielabel Koepel B.V.

### Inschrijfsnummer

SKGIKOB.012382

### KvK-nummer

89702417

### Certificerende instelling

SKGIKOB

### Soort opname

Basisopname

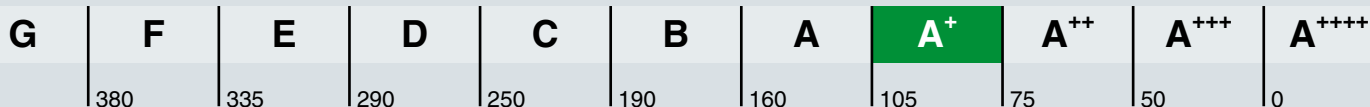


## Toelichting bij dit energielabel

Voor uw woning is het energielabel bepaald. Dit label geeft aan hoe energiezuinig uw woning is. Hierbij is gekeken naar de isolatie van de woning en de installaties die nodig zijn voor verwarming, koeling, warm water en ventilatie.

Hoe minder fossiele energie uw woning gebruikt, hoe beter uw energielabel. Hierbij is G het slechtste energielabel en A<sup>+++</sup> het beste energielabel. Fossiele energie komt van kolen, olie en aardgas. Uw woning gebruikt 93,96 kWh/m<sup>2</sup> fossiele energie per jaar. Dit komt overeen met 22,02 kg CO<sub>2</sub>/m<sup>2</sup> per jaar. De hoeveelheid fossiele energie die uw woning gebruikt, hangt af van de isolatie, de aanwezige installaties en de compactheid van uw woning. Hoe compacter een woning is, des te lager is de waarde voor de compactheid. Een compacte woning heeft relatief weinig buitenmuren en verliest daardoor minder energie. Het gebruik van hernieuwbare energie – denk aan zonnepanelen, zonneboilers en warmtepompen – vermindert ook de fossiele energie die u nodig hebt. Isolatie en hernieuwbare energie zijn nodig voor de transformatie naar een duurzame gebouwde omgeving tot 2050. Heeft u nog een aardgasaansluiting voor verwarming van uw woning, dan moet u zich voorbereiden op deze overgang. Op dit energielabel vindt u adviezen hoe u dit kunt doen.

93,96 kWh/m<sup>2</sup> per jaar



Hoe is het energielabel berekend? Hierbij is uitgegaan van een gemiddeld aantal bewoners, gemiddeld bewonersgedrag en het gemiddelde Nederlandse klimaat. Het energiegebruik voor huishoudelijke apparatuur – zoals tv, wasmachine en koelkast – telt niet mee. Dit is omdat het energielabel alleen gaat over hoe energiezuinig de woning zelf is. Het energiegebruik op het energielabel is daarom niet hetzelfde als het elektriciteitsverbruik op uw energierekening.

### Warmtebehoefte in de wintermaanden



De warmtebehoefte is de hoeveelheid warmte die gemiddeld per jaar nodig is om uw woning voldoende warm te krijgen. Een woning die goed geïsoleerd en kierdicht is, en een energiezuinig ventilatiesysteem heeft, heeft een lage warmtebehoefte. De warmtebehoefte van uw woning is 97,27 kWh per vierkante meter vloeroppervlakte. Bij een warmtebehoefte van maximaal 88 kWh per vierkante meter vloeroppervlakte voldoet de woning aan de Standaard voor woningisolatie. Uw woning is dan in veel gevallen klaar voor de overstap naar een duurzame warmtevoorziening die warmte levert op ongeveer 50 graden in de woning, zoals warmtepompen.

Voldoet aan de Standaard voor woningisolatie?

 ja

 nee

### Risico op hoge binnentemperaturen in de zomermaanden



Het risico op hoge binnentemperaturen in uw woning in de zomermaanden is hoog. Maatregelen zoals buitenzonwering, zonwerende beglazing en dakisolatie beperken het risico op hoge binnentemperaturen.

### Aandeel hernieuwbare energie



Het aandeel hernieuwbare energie dat u benut voor uw woning, is 55.3%. Hernieuwbare energie is afkomstig uit zon, biomassa, buitenlucht en bodem. Zonnepanelen, zonneboilers, warmtepompen en biomassaketels vergroten het aandeel hernieuwbare energie.

### Indicatie energierekening

Prijspeil december 2022

Er is in de tarieven geen rekening gehouden met het prijsplafond.

Onderstaande tabel geeft een indicatie van de energierekening per maand, gebaseerd op vergelijkbare woningen in Nederland. Uw energierekening wordt behalve door de energiezuinigheid van de woning ook door uw gedrag beïnvloed. Als u de verwarming veel aan hebt staan, veel warm water gebruikt en veel elektrische apparatuur in gebruik heeft, dan is uw energierekening hoger. Er is in de tabel daarom onderscheid gemaakt in laag, gemiddeld en hoog.

	G	F	E	D	C	B	A	A <sup>+</sup>	A <sup>++</sup>	A <sup>+++</sup>	A <sup>++++</sup>
Laag	€180	€180	€175	€160	€135	€130	€120	€110	€105	€100	€95
Gemiddeld	€265	€260	€255	€240	€215	€200	€180	€170	€165	€155	€150
Hoog	€390	€370	€355	€340	€310	€285	€270	€250	€245	€230	€220

## Kenmerken en maatregelen

Op de voorkant van dit energielabel staat een samenvatting van de belangrijkste energetische kenmerken van uw woning. Op deze en de volgende pagina's vindt u een gedetailleerder overzicht van de isolatie en installaties in uw woning. Ook leest u welke energiebesparende maatregelen u nog kunt treffen. Bij de toelichting over isolatie, staat telkens een streefwaarde. Deze streefwaarde geeft aan naar welk isolatieniveau u kunt streven als u wilt gaan isoleren. Als u alle bouwdelen isoleert tot de streefwaarde, dan hoeft u in de toekomst niet nog een keer te isoleren en wordt de Standaard voor woningisolatie ruimschoots gerealiseerd. Door het voldoen aan de Standaard zorgt u ervoor dat uw woning op de toekomst is voorbereid.

Op basis van de energetische kenmerken van uw woning is een aantal mogelijke maatregelen bepaald. Hiermee kunt u de energieprestatie van uw woning verbeteren. Let op: het gaat om mogelijk kosteneffectieve maatregelen. Of deze maatregelen daadwerkelijk verantwoord toegepast kunnen worden - uit oogpunt van bijvoorbeeld binnenklimaat, comfort, gezondheid, technische haalbaarheid en kosteneffectiviteit - is afhankelijk van de specifieke eigenschappen van uw woning. Een energiedeskundige kan u hier over adviseren.

Vaak is ook veel energiewinst te halen door het correct inregelen, gebruiken en onderhouden van uw woning en de installaties. Het zorgt, behalve voor een lager energiegebruik, ook voor een gezonder en comfortabeler binnenklimaat.

## Isolatie

### 1 Gevels

Buitenmuren worden aangeduid als gevels. De isolatiewaarde van gevels wordt uitgedrukt in een  $R_c$ -waarde. Hoe hoger de  $R_c$ -waarde, hoe beter de isolatiewaarde. Een hogere isolatiewaarde houdt de warmte beter in de woning in de koude maanden. Hoe groter de oppervlakte van een gevel, hoe meer effect een goede of slechte isolatiewaarde zal hebben op de energetische kwaliteit van uw woning.

Dankzij goede gevelisolatie verliest uw woning minder warmte. U bespaart op uw energiekosten en vermindert de uitstoot van het broeikasgas  $CO_2$ . Ook zorgt goede gevelisolatie voor een verhoging van het comfort in de woning. De woning is gelijkmatiger warm doordat de muren minder kou afgeven.

In nieuwere woningen is een goede isolatie standaard aanwezig. Bij oudere woningen is er vaak sprake van een niet-geïsoleerde spouwmuur. In dat geval is spouwmuurisolatie een, in verhouding, goedkope manier om de gevel te isoleren. Met het na-isoleren van de spouw wordt een matige isolatiewaarde gehaald ( $R_c = 1,0$  tot  $1,7$   $m^2K/W$ ). Er zijn ook andere mogelijkheden. Denk aan isolatie aan de binnenkant of de buitenkant van de gevel. Deze geven een betere isolatiewaarde, maar zijn ook duurder.

Hoogstwaarschijnlijk worden gevels maar één keer na-geïsoleerd. Het is dan verstandig om de gevels direct goed te isoleren. Soleer daarom meteen richting de streefwaarde ( $R_c$  6,0  $m^2K/W$ ).

Hieronder ziet u de oppervlakten en  $R_c$ -waarden van de gevels van uw woning. Hoe hoger de  $R_c$ -waarde, hoe beter de isolatie. Niet of slecht geïsoleerde delen zijn rood gemarkeerd.

#### Noordoost

Opp. 0 6  $R_c$   
0,2  $m^2$  2,36

#### Zuidoost

Opp. 0 6  $R_c$   
11,2  $m^2$  2,36  
10,9  $m^2$  2,36  
2,6  $m^2$  2,36

#### Zuidwest

Opp. 0 6  $R_c$   
7,5  $m^2$  2,36  
3,4  $m^2$  2,36  
2,4  $m^2$  2,36

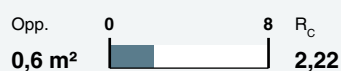
### 3 Daken

Daken kunnen bestaan uit horizontale of hellende delen. De bovenkant van een dakkapel wordt ook beschouwd als een dak. De isolatiewaarde van daken wordt uitgedrukt in een  $R_c$ -waarde. Hoe hoger de  $R_c$ -waarde, hoe beter de isolatiewaarde. Een hogere isolatiewaarde houdt de warmte beter in de woning in de winter. Met dakisolatie blijft vooral de bovenverdieping ook in de zomer koeler. Hoe groter het dak, hoe meer effect een goede of slechte isolatiewaarde heeft op de energetische kwaliteit van uw woning.

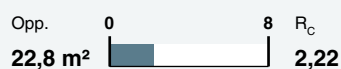
Dankzij goede dakisolatie verliest uw woning minder warmte. U bespaart op uw energiekosten en vermindert de uitstoot van het broeikasgas  $CO_2$ . Afhankelijk van het type dak, schuin dak met pannen of een plat dak, is isoleren aan de binnenkant of buitenkant mogelijk. Het juiste gebruik van dampremmende folie is daarbij een middel om vocht en houtrot in het dak te voorkomen. Als uw dakbedekking aan vernieuwing toe is, neem dan direct de isolatie mee, en isoleer het dak meteen richting de streefwaarde ( $R_c$  8,0  $m^2K/W$ ).

Hieronder ziet u de oppervlakken en  $R_c$ -waarden van de daken van uw woning. Hoe hoger de  $R_c$ -waarde, hoe beter de isolatie. Niet of slecht geïsoleerde delen zijn rood gemarkeerd.

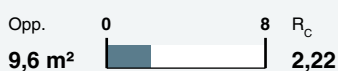
#### Zuidoost



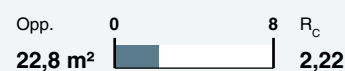
#### Onbekend



#### Noordwest



#### Horizontaal



### 5 Ramen

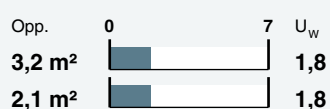
Dit betreffen alle ramen aan de buitenzijde van uw woning. Ook een buitendeur met veel glas (denk aan een balkondeur of keukendeur) telt voor het energielabel als een raam. Bij het bepalen van de isolatiewaarde van ramen, wordt gekeken naar de combinatie van het glas met het kozijn. De isolatiewaarde van ramen wordt uitgedrukt in de  $U_w$ -waarde. Hoe lager de  $U_w$ -waarde, hoe beter de isolatie is. HR<sup>++</sup>-glas en triple-glas hebben een lage  $U_w$ -waarde en houden de warmte beter in de woning dan enkel glas en gewoon dubbel glas. Hoe groter de oppervlakte van de ramen in uw woning, hoe meer effect een goede of slechte isolatiewaarde heeft op de energetische kwaliteit van uw woning.

Door goed isolerend glas, zoals HR<sup>++</sup>-glas, vacuümglas of triple (3-voudig) glas, verliest uw woning minder warmte. U bespaart op uw energiekosten en vermindert de uitstoot van het broeikasgas  $CO_2$ . Ook verhoogt goed isolerend glas het comfort in de woning. U heeft geen tocht en kou bij de ramen en geen condens aan de binnenkant van het raam. Door goed isolerend glas hoort u ook minder geluid van buiten.

Als uw kozijnen aan vervanging toe zijn, is dat het ideale moment om de kozijnen en het glas in één keer goed te isoleren. Kies dan meteen voor een oplossing die richting de streefwaarde gaat ( $U_w$  van 1,0  $W/m^2K$ ).

Hieronder ziet u de oppervlakken en  $U_w$ -waarden van de ramen van uw woning. Hoe lager de  $U_w$ -waarde, hoe beter de isolatie. Niet of slecht geïsoleerde delen zijn rood gemarkeerd.

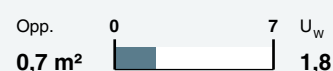
#### Zuidoost



#### Zuidwest



#### Noordwest



**5 Ramen (vervolg)**

Meer informatie over energiebesparende maatregelen vindt u op [www.verbeterjehuis.nl](http://www.verbeterjehuis.nl)

**Maatregel: ramen met HR<sup>++</sup>-glas, vacuümglas of triple (3-voudig) glas**

In uw woning zijn (een deel van) de ramen nog niet geïsoleerd. Door toepassing van HR<sup>++</sup>-glas, vacuümglas of triple (3-voudig) glas, kunt u de energieprestatie van uw woning verbeteren.

**LET OP!****Besteed speciale aandacht aan kierdichting en ventilatie bij het isoleren van een woning**

Om de overstap te kunnen maken naar duurzame warmtevoorzieningen, zoals bijvoorbeeld een warmtepomp, moet uw woning niet alleen goed geïsoleerd zijn, maar moet ook de luchtdichtheid van de woning in orde zijn. De luchtdichtheid wordt bepaald door kieren en naden waardoor warmte verloren gaat. Deze kieren en naden kunnen zitten bij de aansluiting van de ramen op de gevel, of bij de aansluiting van het dak op de gevel. Bij het verbeteren van de isolatie van vloeren, gevels, daken, ramen, deuren en/of panelen, is het belangrijk dat al deze onderdelen goed luchtdicht op elkaar aansluiten. Dit voorkomt warmteverlies en onaangename tocht. Door koude tocht zetten mensen de verwarming hoger en dat kost energie.

Als u kieren en naden dicht, komt er geen lucht van buiten meer de woning in. Dat voorkomt tocht. Maar de woning moet wel (op een gecontroleerde manier) frisse lucht binnen krijgen. Ventilatie is belangrijk voor de gezondheid en voorkomt vochtproblemen. Besteed bij de verbetering van de isolatie van de woning – en met name bij het dichtmaken van naden en kieren – ook aandacht aan voldoende ventilatie. Laat u hierover informeren door een expert. Denk bijvoorbeeld aan het plaatsen van winddrukgergelde roosters of een ventilatie-unit met warmteterugwinning.

## Installaties

### 7 Verwarming

In de meeste woningen is sprake van één verwarmingstoestel. Soms zijn er verschillende toestellen voor de verwarming van de woning. In de tabel hieronder staat welke toestellen in uw woning aanwezig zijn en welk gedeelte van de woning door die toestellen verwarmd wordt.

Verwarmingstoestellen	Aangesloten opp.
Warmtepomp	52.8 m <sup>2</sup>

### 8 Warm water

De meeste woningen hebben één warmwatertoestel. Soms is er sprake van meerdere verschillende toestellen die zorgen voor het warm water. In de tabel hieronder is weergegeven welke toestellen in uw woning aanwezig zijn.

Warmwatertoestellen	Douche met warmteterugwinning
Elektrische boiler	Niet aanwezig

#### Maatregel: warmteterugwinning uit douchewater

Met een douche-wtw gebruikt u de warmte van wegstromend douchewater om het koude water voor de douche alvast een beetje op te warmen. Het voorverwarmde water gaat naar de mengkraan van de douche en/of combitoestel. Hiermee bespaart u energie van uw warmwaterinstallatie. Om de warmte uit het douchewater terug te kunnen winnen, wordt in de afvoerpijp, douchebak of vloer van de inloopdouche een warmtewisselaar geplaatst.

#### Maatregel: zonneboiler voor warm water en/of verwarming

Zonnecollectoren zetten de energie van de zon om in warm water. Een zonneboilerinstallatie bestaat uit verschillende onderdelen: zonnecollectoren op het dak, en een boilervat waarin het door de zon verwarmde water wordt opgeslagen. Een zonneboiler kan op jaarbasis gemiddeld de helft van het bad- en douchewater verwarmen. Een zonneboiler levert in de zomer bijna al het warme water. In de winter lukt dit niet en zorgt de cv-ketel, biomassaketel of warmtepomp voor warm water. Als de installatie groot genoeg is, kan het systeem ook worden aangesloten op het verwarmingssysteem. De opgevangen zonnewarmte kan dan ook worden gebruikt voor het (gedeeltelijk) verwarmen van de woning.

Meer informatie over energiebesparende maatregelen vindt u op [www.verbeterjehuis.nl](http://www.verbeterjehuis.nl)

### 10 Ventilatie

Ventilatie is belangrijk voor frisse lucht in de woning en de gezondheid van bewoners. In het overzicht hieronder staat wat voor ventilatiesysteem uw woning heeft. In oudere woningen is vaak geen mechanisch ventilatiesysteem aanwezig: ventileren gebeurt alleen door roosters boven het raam, of door het openen van (klep)ramen. Bij woningen gebouwd na 1975, zorgt vaak een ventilator voor het toe- en/of afvoeren van frisse lucht. Deze ventilator kan een energiezuinige gelijkstroomventilator zijn, of een minder zuinige wisselstroomventilator. In het overzicht ziet u ook of de warmte uit de ventilatielucht teruggewonnen wordt en wordt hergebruikt in de woning.

Type ventilatiesysteem	Warmte-terugwinning	Wisselstroom-ventilator	Aangesloten oppervlakte
Natuurlijke toevoer met mechanische afzuiging	Nee	Nee	52.8 m <sup>2</sup>

#### Maatregel: energie-efficiënt ventilatiesysteem

Ventilatie van de woning is nodig voor een gezond binnenklimaat, maar kost ook energie. Het is daarom verstandig om te zorgen voor een ventilatiesysteem dat voldoende ventileert én energiezuinig is. Hieronder vindt u voorbeelden van dergelijke systemen.

**10 Ventilatie** (vervolg)**Vraag-gestuurde mechanische afzuiging**

Bij een vraag-gestuurd mechanisch ventilatiesysteem zuigt een ventilatie-unit lucht af uit de keuken, badkamer en toilet. CO<sub>2</sub>-sensoren in de woonkamer en slaapkamers, en een luchtvochtigheids-sensor in de badkamer, meten continu de luchtkwaliteit. Ze bepalen op basis daarvan hoeveel lucht er moet worden afgevoerd. Op deze manier wordt de woning altijd voldoende geventileerd. Op momenten dat er niemand aanwezig is, schakelt het systeem naar een lagere stand, waardoor het energiegebruik verlaagd wordt.

**Ventilatie met warmterugwinning**

Een andere manier om energiezuiniger te ventileren, is door een ventilatiesysteem met warmterugwinning toe te passen: per kamer of als systeem voor de hele woning. Zo'n systeem heeft twee ventilatoren. Eén ventilator zorgt dat er schone lucht de woning inkomt, de andere ventilator regelt de afvoer van vervuilde lucht naar buiten. Met een warmte-terugwin-unit in het ventilatiesysteem wordt de binnenkomende koude lucht opgewarmd met de warme lucht die naar buiten gaat. Dat gebeurt met een warmtewisselaar.

Meer informatie over energiebesparende maatregelen vindt u op [www.verbeterjehuis.nl](http://www.verbeterjehuis.nl)

**11 Koeling**

Heeft uw woning een mechanisch koelsysteem, dan staat dit vermeld in het overzicht hieronder. Het nadeel van woningen met koelsystemen is dat deze systemen energie gebruiken (en ook een slechter energielabel hebben dan woningen zonder koelsysteem). In plaats van het aanbrengen van een koelsysteem, kunt u beter maatregelen treffen om de zomerse zonnewarmte buiten te houden. Bijvoorbeeld door het aanbrengen van buitenzonwering, overstekken of zonwerende beglazing.

Meer informatie over energiebesparende maatregelen vindt u op [www.verbeterjehuis.nl](http://www.verbeterjehuis.nl)

Koeltoestellen	Aangesloten oppervlakte
Compressiekoeling	52.8 m <sup>2</sup>

**12 Zonnepanelen**

In het overzicht hieronder staat de omvang van het zonnepanelensysteem aangegeven (uitgedrukt in de oppervlakte en het totale wattpiekvermogen). Hoe groter het systeem, des te meer elektriciteit ermee opgewekt kan worden. Daarbij is de oriëntatie van de panelen van grote invloed: hoe meer direct zonlicht op de panelen valt, hoe hoger de opbrengst.

Wattpiekvermogen	Oriëntatie	Oppervlakte
2053 Wp	Zuid	10.0 m <sup>2</sup>

**Disclaimer**

Dit energielabel is afgegeven door Rijksdienst voor Ondernemend Nederland. Dit energielabel kunt u altijd verifiëren op [www.zoekjeenergielabel.nl](http://www.zoekjeenergielabel.nl), [www.ep-online.nl](http://www.ep-online.nl) of in MijnOverheid. De genoemde besparingsmogelijkheden zijn maatregelen die op dit moment in de meeste gevallen kosteneffectief zijn, of dit binnen de geldigheidsduur van het energielabel kunnen worden. Op [www.verbeterjehuis.nl](http://www.verbeterjehuis.nl) kunt u een indicatie krijgen hoeveel bovenstaande maatregelen kosten en wat zij u opleveren aan energiebesparing. Of de genoemde maatregelen daadwerkelijk verantwoord toegepast kunnen worden uit oogpunt van bijvoorbeeld comfort, gezondheid, kosten e.d., is afhankelijk van de huidige specifieke eigenschappen van uw woning. Er kunnen daarom geen rechten worden ontleend aan deze informatie. U wordt altijd geadviseerd om hiervoor professioneel advies in te winnen.

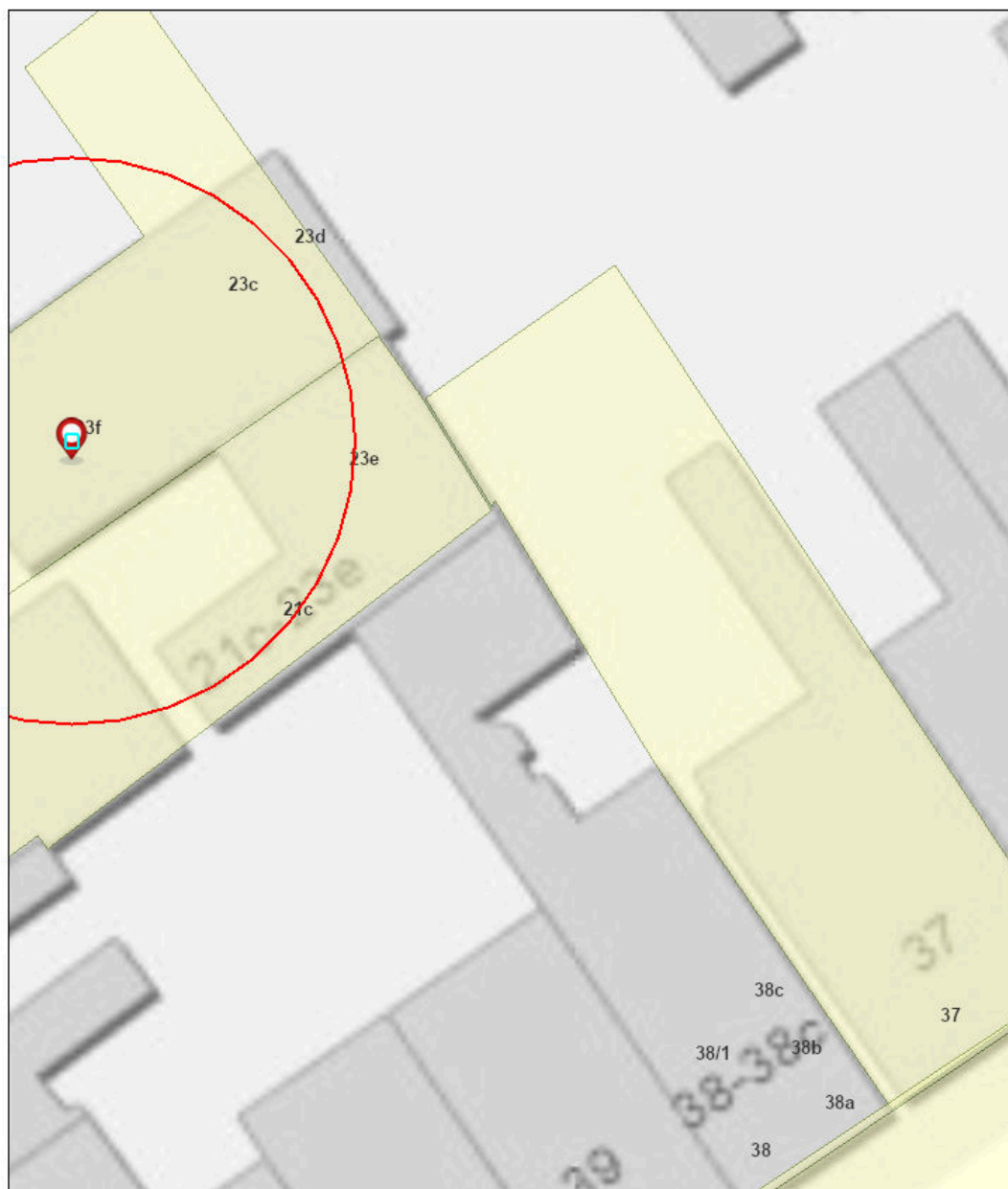




# Rapport bodeminformatie

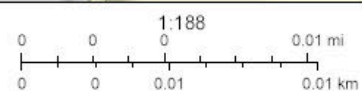
## Interessegebied (AOI) informatie

Gebied : < 0,01 km<sup>2</sup>

feb. 6 2026 15:25:59 Midden-Europese standaardtijd



-  Bodeminformatie - Onderzoeken
-  Bodeminformatie - Onderzoeken - geen rapport beschikbaar



Eri Nederland, Community Map Contributors

## Samenvatting

Naam	Aantal	Gebied(km <sup>2</sup> )	Lengte(km)
Tankbestand	0	N/A	N/A
Historisch bodembestand	1	N/A	N/A
Dempingen	0	0	N/A
Dempingen - geen rapport beschikbaar	0	0	N/A
Onderzoeken	0	0	N/A
Onderzoeken - geen rapport beschikbaar	3	0,00	N/A

## Historisch bodembestand

#	Adres	Omschrijving	Locatiecode	Aantal
1	Nieuwe Boteringestraat 23, 9712PG Groningen	drukkerij (algemeen)	-	1

## Onderzoeken - geen rapport beschikbaar

#	Locatiennaam	Locatiecode	Gebied(km <sup>2</sup> )
1	Nieuwe Boteringestraat 23 - 23a	AA001405024	< 0,01
2	Nieuwe Boteringestraat 21 - 21a	AA001405022	< 0,01
3	Nieuwe Kerkhof 37 - 37f	AA001405714	N/A

Gemeente Groningen, afd. Geo&Data. Hoewel dit rapport met zorg is samengesteld kunnen er geen rechten aan worden ontleend.

## **AANVULLENDE INFORMATIE**

- Indien er gekocht wordt onder het voorbehoud van het verkrijgen van financiering, hanteren wij een termijn van 5 weken vanaf het moment van overeenstemming.
- Indien de eigendomsoverdracht meer dan 8 weken na datum overeenkomst plaatsvindt, verlangt verkoper van koper een bankgarantie of waarborgsom van 10% van de koopsom.
- In de koopovereenkomst wordt standaard de ouderdomsclausule opgenomen wanneer een woning ouder is dan 20 jaar.
- Zowel de koopovereenkomst als de leveringsakte zullen door notariaat Stevens.Idema te Groningen opgemaakt worden.

## VEEL GESTELDE VRAGEN

**1:** Wanneer ben ik in onderhandeling?

U kunt niet afdwingen dat u in onderhandeling bent. U bent pas in onderhandeling als de verkoper reageert op uw bod. Dus: als de verkoper een tegenbod doet. Ook kan de verkopende makelaar uitdrukkelijk aangeven dat hij met u in onderhandeling is. U bent niet in onderhandeling als de verkopende makelaar aangeeft dat hij uw bod met de verkoper zal overleggen.

**2:** Mag een makelaar doorgaan met bezichtigen als er al over een bod onderhandeld wordt?

Dat mag. Een onderhandeling hoeft nog niet tot een verkoop te leiden. De verkoper kan daarnaast graag willen weten of er meer belangstelling is. De eerste bieder hoeft nog niet de beste te zijn. Daarom gaan de bezichtigingen door. Er mag ook met meer dan één gegadigde tegelijk worden onderhandeld. De NVM-makelaar moet dat dan wel duidelijk gemeld hebben. Vaak zal de verkopende NVM-makelaar aan belangstellenden vertellen dat hij, zoals dat heet, 'onder bod' is. Een belangstellende mag dan wel een bod uitbrengen, maar krijgt daar geen antwoord op tot de onderhandeling met de eerste geïnteresseerde beëindigd is. De NVM-makelaar zal geen mededelingen doen over de hoogte van biedingen. Dit zou het overbieden kunnen uitlokken.

**3:** Kan de verkoper de vraagprijs van een woning tijdens de onderhandelingen verhogen?

Het antwoord is ja. De vraagprijs c.q. de genoteerde prijs is alleen een uitnodiging tot het doen van een bod. Als de verkopende partij een bod aanvaardt, dan is er sprake van een koop. Als de koper een tegenbod doet, dat afwijkt van het bod dat de verkopende partij eerder heeft gedaan, dan vervalt het eerdere bod van de verkopende partij. Dus ook als de partijen "naar elkaar toekomen" in het biedingsproces, kan de verkoper ineens besluiten om toch tegenbod weer te

verhogen en de koper om zijn bod weer te verlagen.

**4:** Word ik koper als ik de vraagprijs biedt?

Nee, niet automatisch. De vraagprijs is een uitnodiging tot het doen van een bod. Als u de vraagprijs biedt, doet u een bod. De verkoper kan dan nog beslissen of hij uw bod wel of niet aanvaardt of dat hij zijn makelaar een tegenbod laat doen.

**5:** Waar moet ik opletten bij het uitbrengen van een bod?

Bij het uitbrengen van een bod dient u rekening te houden met de overige condities zoals datum van aanvaarding, eventuele roerende zaken en eventuele ontbindende voorwaarden.

**6:** Mag de makelaar tijdens de onderhandelingen het systeem van de verkoop wijzigen?

Dat mag. Eén van de partijen mag de onderhandelingen beëindigen. Soms zijn er zoveel belangstellenden dat het moeilijk is te bepalen wie de beste koper is. In dat geval kan de verkopende makelaar - natuurlijk in overleg met de verkoper - besluiten de lopende onderhandelingen af te breken en de biedprocedure te wijzigen. Uiteraard dient hij eerst de eventuele gedane toezeggingen na te komen. De makelaar kiest vervolgens bijvoorbeeld een inschrijvingsprocedure. Alle bidders hebben dan een eerlijke kans om een hoogste (uiterste) bod uit te brengen. Vraag bij uw makelaar naar de te volgen procedure.

**7:** Wat is een optie:

Een optie in juridische zin geeft partijen de keuze om door een eenzijdige verklaring een koopovereenkomst met een andere partij te sluiten. Partijen zijn het dan al eens over de voorwaarden van de koop, maar de koper krijgt bijvoorbeeld nog een week bedenktijd. Bij het aankopen van een al bestaande woning wordt vaak ten onrechte het begrip "optie" gebruikt. Dan heeft het de betekenis van bepaalde toezeggingen die een verkopende makelaar kan doen aan een belangstellende koper, tijdens het onderhandelingsproces. Zo'n toezegging kan bijvoorbeeld inhouden dat een

belangstellende koper een paar dagen in de tijd krijgt om na te denken over een bod. De makelaar zal in de tussentijd niet met een andere partij in onderhandeling gaan. Een "optie" kunt u niet eisen; de verkoper en verkopende makelaar beslissen zelf of er in een onderhandelingsproces bepaalde toezeggingen worden gedaan.

**8:** Als ik de 1<sup>e</sup> ben die belt voor een bezichtiging, als ik de 1<sup>e</sup> ben die de woning bezichtigt of als ik de 1<sup>e</sup> ben die een bod uitbrengt, moet de makelaar in deze gevallen ook het eerst met mij in onderhandeling gaan?

Op deze drie vragen is het antwoord Nee. De verkopende makelaar bepaalt samen met de verkoper de procedure. De verkopende makelaar heeft wel de verplichting u daarover te informeren. Het is verstandig, als u serieuze belangstelling hebt, de makelaar te vragen wat uw positie is. Dat kan veel teleurstelling voorkomen.

**9:** Zit de makelaarscourtage in de 'kosten koper'?

Nee. Voor rekening van de koper komen de kosten die de overheid 'hangt' aan de overdracht van de woning. Dat is de overdrachtsbelasting (2%) en de kosten van de notaris voor het opmaken van de leveringsakte (honorarium) en het inschrijven daarvan in de registers (kadastraal recht). De verkoper heeft de makelaar ingeschakeld om zijn te verkopen, dan moet hij ook zelf met de makelaar afrekenen voor deze dienst (makelaarscourtage). De makelaar dient bij de verkoop vooral het belang van de verkoper, dus niet van de koper. Het kan daarom voor de koper van belang zijn een eigen NVM-makelaar in te schakelen.

**10:** Hoe komt de koop tot stand?

Als de verkoper en koper het eens worden over de voor hen belangrijkste zaken bij de koop (dat zijn meestal de prijs, de opleveringsdatum en de ontbindende voorwaarden), dan legt de verkopende makelaar de afspraken schriftelijk vast in de koopakte. Ontbindende voorwaarden zijn dan een belangrijk onderwerp. U krijgt als koper niet automatisch een ontbindende voorwaarde. Wilt u bijvoorbeeld een

ontbindende voorwaarde voor de financiering, dan moet u dit melden bij het uitbrengen van uw bod.

Het is belangrijk dat de partijen het ook eens zijn over de aanvullende afspraken en ontbindende voorwaarden voordat de koopakte wordt opgemaakt.

Naast de eerder genoemde punten worden Meestal nog enkele aanvullende afspraken in de koopakte opgenomen. Denk bijvoorbeeld aan de boeteclausule.

Zodra de verkoper en de koper de koopakte hebben ondertekend en de koper (of eventueel de notaris) een afschrift van de akte heeft ontvangen, treedt voor de particuliere koper de wettelijke bedenktijd in werking. Binnen deze bedenktijd kan de koper alsnog afzien van de aankoop van een woning. Ziet de koper tijdens de bedenktijd niet af van de koop, zijn de financiën rond en vormen ook eventuele andere ontbindende voorwaarden geen obstakel meer, dan zal op de afgesproken opleveringsdatum de overdracht plaatsvinden bij de notaris.